

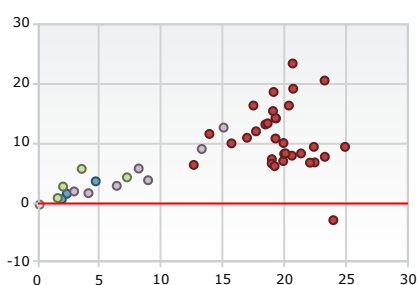
FICHE D'IDENTITÉ

Nom	Solid'R Vie	Type de contrat	Assurance Vie
Unités de comptes	48	Intermédiaire	Fapes Diffusion
Supports en Euros	2	Assureur	Generali Vie
Frais de gestion UC	0,70 %	Type de produit	Contrat Collectif
Gestion en ligne	Oui	Réseaux de diffusion	Tous investisseurs
Contrat	Multi Support		

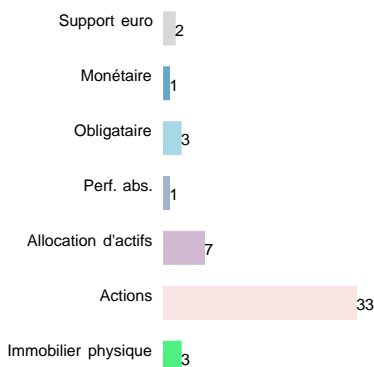
UNITÉS DE COMPTE

Unités de compte	48 Supports
Immobilier Physique	3 OPCI
Produits Structurés	Aucun
ETF	Aucun
Offre ISR	45 Supports
Diversité	
Qualité	
Gestion pilotée	Non

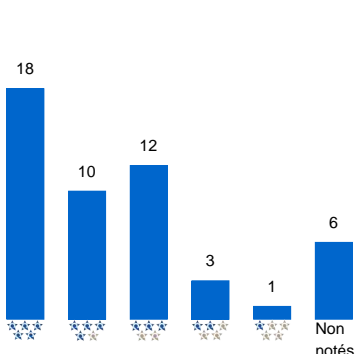
Analyse Rend. / Risque 3 ans



Répartition par catégorie



Répartition par note Quantalys



FONDS EN EUROS

Caractéristiques			Performance					
Nom	Type	Frais	2018	2019	2020	1 an	3 ans	5 ans
Fonds euro Eurossima	Classique	0,60%	1,80 %	1,20 %	0,90 %	0,90 %	3,95 %	8,33 %
Fonds euro Netissima	Dynamique	0,70%	2,30 %	1,25 %	-	1,25 %	5,81 %	12,09 %

INFO SUR L'ASSURANCE VIE

Frais

Frais d'adhésion max	0,00 %
Frais sur versement UC	0,00 %
Frais sur vers. Fonds Euros	0,00 %
Frais de gestion UC	0,70 %
Fréquence Frais	Annuel
Frais d'arbitrage	15 euros pour une transaction en ligne ; 0,50 % de la somme transférée pour une demande effectuée par courrier

Montants Minimum

Vers. libres initial	500 €
Vers. libres complémentaire	450 €
Vers. Prog. Mensuel	75 €
Vers. Prog. Trimestriel	75 €
Vers. Prog. Semestriel	150 €
Vers. Prog. Annuel	300 €
Arbitrage	150 €
Rachats Partiels	Oui

Options


Rééquilibrage Automatique	Non
Dynamisation des plus values	Oui
Sécurisation des plus values	Oui
Limitation des moins values	Non
Rachats partiels prog.	Oui
Garantie Plancher	Non inclus dans les frais
Rente viagère	Oui
Avance sur contrat	Oui
Pénalité sortie rapide	Non
Gestion en ligne	Oui
Gestion pilotée	Non

■ LISTE DES FONDS DU CONTRAT

Nom	ISIN	VL	Perf. YTD	Perf. 1A	Perf. 3A	Perf. 5A	Date Perf.*	Sharpe* 1A	Risque* 1A	Sharpe* 3A	Risque* 3A	Sharpe* 5A	Risque* 5A	Notation*
MONÉTAIRE														
 Generali Trésorerie ISR B EUR C	FR0010233726	3 494,62 EUR	-0,35	-0,41	-1,01	-1,43	20/10/21	5,01	0,02	0,80	0,13	1,29	0,10	☆☆☆☆☆
OBLIGATAIRE														
 BlueBay IG Euro Gvt Bd Fd R EUR	LU0549537040	139,84 EUR	-3,39	-2,37	12,01	11,39	19/10/21	-0,27	2,56	0,86	4,68	0,60	4,27	☆☆☆☆☆
 Carmignac Sécurité A EUR Acc	FR0010149120	1 805,84 EUR	0,58	1,93	4,77	3,21	19/10/21	3,12	0,99	0,83	2,34	0,57	1,92	☆☆☆☆☆
 Confiance Solidaire C	FR0010515601	172,30 EUR	-0,42	-0,08	1,63	1,01	19/10/21	1,80	0,59	0,53	1,94	0,42	1,55	☆☆☆☆☆
PERF. ABS.														
 DWS Concept Kaldemorgen LC	LU0599946893	160,80 EUR	7,34	10,74	14,35	18,75	20/10/21	2,00	5,48	0,65	7,22	0,68	6,06	☆☆☆☆☆
ALLOCATION D'ACTIFS														
 Acatis Gané Value Event Fonds A	DE000A0X7541	343,05 EUR	11,45	16,34	34,97	56,34	19/10/21	1,71	8,77	0,71	13,29	0,87	11,14	☆☆☆☆☆
 Choix Solidaire C	FR0010177899	79,45 EUR	3,86	7,26	11,23	11,13	19/10/21	1,87	4,29	0,51	6,39	0,47	5,39	☆☆☆☆☆
 Ecofi Agir Pour Le Climat C	FR0010642280	112,93 EUR	6,82	19,65	53,13	58,88	19/10/21	1,67	13,20	0,87	15,06	0,78	12,68	☆☆☆☆☆
 R-co OPAL Modéré	FR0007028907	15,04 EUR	5,17	11,08	22,48	27,46	19/10/21	2,23	5,74	0,75	8,17	0,77	7,10	☆☆☆☆☆
 Sanso Convictions ESG P	FR0007085691	1 846,20 EUR	4,62	7,74	15,04	16,40	19/10/21	2,22	4,02	0,47	8,93	0,47	7,47	☆☆☆☆☆
 Solidarite Habitat et Humanism P EUR C/D	FR0011363746	202,93 EUR	0,33	1,21	6,46	4,58	19/10/21	1,11	1,92	0,79	2,93	0,46	2,66	☆☆☆☆☆
 Trusteam Optimum A	FR0007072160	164,28 EUR	2,22	5,51	5,13	5,67	19/10/21	3,20	2,13	0,50	4,09	0,49	3,23	☆☆☆☆☆
ACTIONS														
 Amundi Actions Euro ISR P-C	FR0010458745	195,56 EUR	17,72	28,92	33,13	46,87	19/10/21	1,88	15,94	0,32	22,45	0,44	18,93	☆☆☆☆☆
 Amundi Actions Europe ISR P-C/D	FR0000991432	244,11 EUR	18,66	29,01	34,41	46,66	19/10/21	2,02	13,97	0,37	19,90	0,47	16,78	☆☆☆☆☆
 Amundi Valeurs Durables P Acc/Dis	FR0000991424	282,74 EUR	10,92	19,77	45,23	56,76	19/10/21	1,37	14,75	0,52	19,92	0,53	16,83	☆☆☆☆☆
 AXA Indice France C	FR0000172066	844,84 EUR	20,74	37,28	38,00	62,14	19/10/21	2,21	17,22	0,35	23,28	0,53	19,69	☆☆☆☆☆
 BGF Sustainable Energy Fund E2 EUR	LU0171290074	14,06 EUR	18,15	30,55	107,68	107,07	20/10/21	1,92	18,34	1,15	20,67	0,91	17,25	☆☆☆☆☆
 BNPP Climate Impact Classic EUR Acc	LU0406802339	303,53 EUR	19,28	31,82	85,70	94,60	19/10/21	2,38	15,96	0,95	20,71	0,83	17,32	☆☆☆☆☆
 BNPP Global Environment Classic EUR Acc	LU0347711466	301,44 EUR	19,84	26,15	65,34	77,06	19/10/21	2,16	13,03	0,76	19,31	0,72	16,69	☆☆☆☆☆
 Candriam Sustainab Eq Europ C EUR C	LU1313771856	27,78 EUR	18,45	26,42	48,32	61,40	18/10/21	1,92	13,59	0,58	19,27	0,61	16,28	☆☆☆☆☆
 Candriam Sustainab Eq World C EUR C	LU1434527435	31,43 EUR	23,99	31,68	57,24	72,19	18/10/21	2,75	11,86	0,74	18,45	0,72	15,86	☆☆☆☆☆
 Carmignac Invest Latitude A EUR Acc	FR0010147603	312,02 EUR	4,82	15,41	30,33	26,53	19/10/21	1,33	12,83	0,54	12,64	0,42	11,96	☆☆☆☆☆

* La date mentionnée dans le tableau est celle de la dernière VL disponible et du calcul des performances cumulées depuis le début de l'année et sur 1, 3 et 5 ans. Les performances sont indiquées en pourcentage. Le ratio de Sharpe, le risque (qui correspond à la volatilité annualisée des rendements hebdomadaires) et la notation Quantalys sont calculés au 30/09/2021.

■ LISTE DES FONDS DU CONTRAT

Nom	ISIN	VL	Perf. YTD	Perf. 1A	Perf. 3A	Perf. 5A	Date Perf.*	Sharpe* 1A	Risque* 1A	Sharpe* 3A	Risque* 3A	Sharpe* 5A	Risque* 5A	Notation*	
ACTIONS															
 Comgest Monde C	FR0000284689	2 830,22 EUR	11,55	17,36	48,55	90,34	19/10/21	1,40	12,10	0,86	13,91	1,08	12,85	★★★★★	
 DPAM Invest B Equities Europe Sustain B	BE0940002729	410,58 EUR	20,24	26,72	66,40	88,05	19/10/21	1,84	14,05	0,76	19,27	0,81	16,34	★★★★★	
 Echiquier Agressor A	FR0010321802	1 774,75 EUR	15,20	26,25	4,49	-0,52	19/10/21	1,91	14,36	-0,10	23,96	-0,03	19,95	★★★★★	
 Ecofi Avenir Plus	FR0007082359	316,90 EUR	9,65	18,89	41,19	60,51	19/10/21	1,33	14,80	0,32	22,07	0,49	19,16	★★★★★	
 Ecofi Trajectoires Durables C	FR0010214213	200,48 EUR	11,86	26,75	76,68	115,32	19/10/21	1,73	16,66	0,82	20,36	0,91	17,96	★★★★★	
 EdR SICAV Euro Sustainable Equ A EUR	FR0010505578	524,42 EUR	14,05	21,46	39,11	54,30	19/10/21	1,50	14,15	0,43	19,98	0,53	16,86	★★★★★	
 FF Sustainable Water & Waste A Acc EUR	LU1892829828	15,36 EUR	23,97	28,97	-	-	20/10/21	2,30	13,24	-	-	-	-	-	
 GIS SRI Ageing Population DX EUR Acc	LU1234787460	153,70 EUR	17,38	24,46	35,85	58,05	19/10/21	1,75	13,55	0,41	18,98	0,60	15,95	★★★★★	
 GIS SRI Ageing Population EX EUR Acc	LU1234787544	153,48 EUR	16,73	23,60	33,04	52,62	19/10/21	1,68	13,55	0,37	18,97	0,55	15,95	★★★★★	
 GIS SRI European Eq EX EUR Acc	LU0169244745	192,84 EUR	16,10	24,02	30,97	37,09	19/10/21	1,75	13,51	0,34	19,20	0,40	16,17	★★★★★	
 Insertion Emploi Dynamique RC	FR0010702084	282,99 EUR	15,88	25,57	48,48	63,99	19/10/21	1,93	13,38	0,67	16,96	0,72	14,36	★★★★★	
 JPM Emerg Mkts Eq A Acc EUR	LU0217576759	27,99 EUR	3,78	14,29	68,82	77,15	20/10/21	0,91	19,74	0,83	19,07	0,74	17,02	★★★★★	
 Mirova Euro Sustainable Eq R EUR Acc	LU0914731947	140,57 EUR	13,34	24,66	35,23	48,66	19/10/21	1,65	15,39	0,40	20,60	0,49	17,30	★★★★★	
 Moneta Multi Caps C	FR0010298596	365,24 EUR	17,04	38,00	41,32	61,50	19/10/21	2,36	16,87	0,44	22,39	0,53	18,75	★★★★★	
 OFI RS Croissance Dur et Sol C	FR0000983819	228,78 EUR	16,04	26,11	38,22	53,28	19/10/21	1,73	15,48	0,41	21,34	0,51	18,10	★★★★★	
 Palatine Planete I	FR0010341800	37,80 EUR	14,65	20,42	56,91	71,51	18/10/21	1,49	14,13	0,74	18,64	0,69	16,08	★★★★★	
 Pictet Clean Energy R EUR Acc	LU0280435461	125,91 EUR	10,43	27,02	95,91	96,18	20/10/21	1,35	23,40	0,90	23,26	0,71	19,70	★★★★★	
 Pictet Gbl Env Opp P EUR Acc	LU0503631714	326,96 EUR	15,24	23,23	83,83	102,03	20/10/21	1,56	17,81	1,00	19,12	0,91	16,62	★★★★★	
 Pictet Nutrition P EUR Acc	LU0366534344	291,23 EUR	14,78	19,06	41,62	63,60	20/10/21	1,68	12,02	0,66	15,70	0,78	13,73	★★★★★	
 Pictet Timber P EUR Acc	LU0340559557	211,36 EUR	17,42	29,71	45,08	67,55	20/10/21	2,18	16,97	0,39	24,91	0,55	20,87	★★★★★	
 Pictet Water P EUR Acc	LU0104884860	481,89 EUR	26,33	28,23	67,45	81,30	20/10/21	2,24	13,15	0,96	17,48	0,82	15,24	★★★★★	
 Sextant PME A	FR0010547869	301,72 EUR	18,45	42,54	54,49	72,52	19/10/21	3,34	13,69	0,70	17,69	0,82	14,74	★★★★★	
 Sycomore Selection PME R	FR0011707488	6 906,43 EUR	16,82	28,39	41,94	47,04	19/10/21	2,68	11,00	0,43	20,08	0,51	16,64	★★★★★	
IMMOBILIER PHYSIQUE															
 Opcimmo P	FR0011066802	119,47 EUR	1,45	1,36	2,32	8,17	30/09/21	1,21	1,52	0,76	1,60	1,29	1,55	-	
 Sofidy Pierre Europe A	FR0013260262	115,26 EUR	4,00	6,12	18,01	-	30/09/21	1,63	4,05	1,72	3,55	-	-	-	
 SwissLife Dynapierre P EUR Dis	FR0013219722	1 147,99 EUR	2,32	1,78	8,31	-	30/09/21	1,48	1,53	1,55	2,03	-	-	-	

* La date mentionnée dans le tableau est celle de la dernière VL disponible et du calcul des performances cumulées depuis le début de l'année et sur 1, 3 et 5 ans. Les performances sont indiquées en pourcentage. Le ratio de Sharpe, le risque (qui correspond à la volatilité annualisée des rendements hebdomadaires) et la notation Quantalys sont calculés au 30/09/2021.