

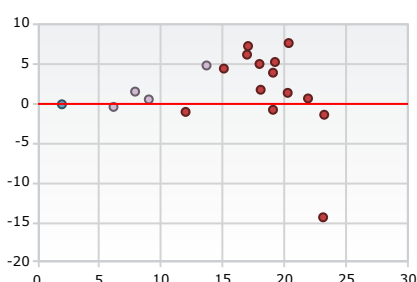
FICHE D'IDENTITÉ

Nom	Solid'R Vie	Type de contrat	Assurance Vie
Unités de comptes	22	Intermédiaire	Fapes Diffusion
Supports en Euros	2	Assureur	Generali Vie
Frais de gestion UC	0,70 %	Type de produit	Contrat Collectif
Gestion en ligne	Oui	Réseaux de diffusion	Tous investisseurs
Contrat	Multi Support		

UNITÉS DE COMPTE

Unités de compte	22 Supports
Immobilier Physique	Aucun
Produits Structurés	Aucun
ETF	Aucun
Offre ISR	17 Supports
Diversité	■■■■■
Qualité	■■■■■
Gestion pilotée	Non

Analyse Rend. / Risque 3 ans

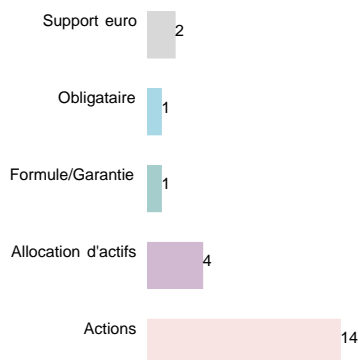


INFO SUR L'ASSURANCE VIE

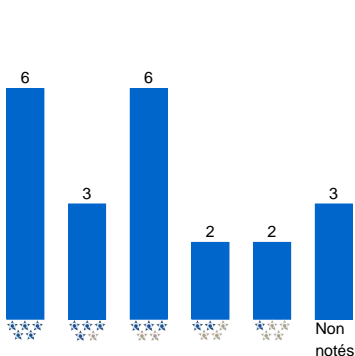
Frais

Frais d'adhésion max	0,00 %
Frais sur versement UC	0,00 %
Frais sur vers. Fonds Euros	0,00 %
Frais de gestion UC	0,70 %
Fréquence Frais	Annuel
Frais d'arbitrage	15 euros pour une transaction en ligne ; 0,50 % de la somme transférée pour une demande effectuée par courrier

Répartition par catégorie



Analyse Rendement / Risque



Montants Minimum

Vers. libres initial	500 €
Vers. libres complémentaire	450 €
Vers. Prog. Mensuel	75 €
Vers. Prog. Trimestriel	75 €
Vers. Prog. Semestriel	150 €
Vers. Prog. Annuel	300 €
Arbitrage	150 €
Rachats Partiels	Oui




















Options

Rééquilibrage Automatique	Non
Dynamisation des plus values	Oui
Sécurisation des plus values	Oui
Limitation des moins values	Non
Rachats partiels prog.	Oui
Garantie Plancher	Non inclus dans les frais
Rente viagère	Oui
Avance sur contrat	Oui
Pénalité sortie rapide	Non
Gestion en ligne	Oui
Gestion pilotée	Non

FONDS EN EUROS

Caractéristiques			Performance					
Nom	Type	Frais	2017	2018	2019	1 an	3 ans	5 ans
Fonds euro Eurossima	Classique	0,60%	1,92 %	1,80 %	1,30 %	1,30 %	5,10 %	10,42 %
Fonds euro Netissima	Dynamique	0,70%	2,15 %	2,30 %	1,25 %	1,25 %	5,81 %	12,09 %

■ LISTE DES FONDS DU CONTRAT

Nom	ISIN	VL	Perf. YTD	Perf. 1A	Perf. 3A	Perf. 5A	Date Perf.*	Sharpe* 1A	Risque* 1A	Sharpe* 3A	Risque* 3A	Sharpe* 5A	Risque* 5A	Notation*	
OBLIGATAIRE															
 Confiance Solidaire C EUR Acc	FR0010515601	170,56 EUR	-1,37	-1,36	-0,19	1,43	08/07/20	-0,29	3,19	0,15	1,94	0,39	1,54	☆☆☆☆☆	
FORMULE/GARANTIE															
 GSF Generat Next Protect FX EUR Acc	LU1718710269	89,25 EUR	-6,88	-5,98	-	-	08/07/20	-0,73	7,00	-	-	-	-	-	
ALLOCATION D'ACTIFS															
 Choix Solidaire C EUR Acc	FR0010177899	73,26 EUR	-2,68	-0,93	-0,88	4,15	08/07/20	-0,07	9,29	-0,01	6,13	0,16	5,73	☆☆☆☆☆	
 Ecofi Agir Pour Le Climat C EUR Acc	FR0010642280	90,03 EUR	3,30	9,66	17,39	22,06	08/07/20	0,46	20,13	0,38	13,67	0,29	12,68	☆☆☆☆☆	
 R-co OPAL Modéré	FR0007028907	13,34 EUR	2,46	5,04	6,38	10,61	08/07/20	0,43	11,21	0,24	7,88	0,22	8,04	☆☆☆☆☆	
 Sanso Convictions P	FR0007085691	1 683,84 EUR	-2,84	-0,43	2,68	3,53	08/07/20	-0,03	13,79	0,10	8,99	0,07	7,87	☆☆☆☆☆	
ACTIONS															
 Amundi Actions Europe ISR P-C/D	FR0000991432	189,76 EUR	-11,60	-6,18	-0,88	7,78	08/07/20	-0,22	28,26	-0,02	19,07	0,06	17,79	☆☆☆☆☆	
 AXA Indice France C	FR0000172066	622,12 EUR	-15,64	-9,83	2,63	19,54	08/07/20	-0,29	32,68	0,05	21,91	0,15	20,51	☆☆☆☆☆	
 BNPP Climate Impact Classic EUR Acc	LU0406802339	195,82 EUR	-7,19	2,27	18,18	41,79	08/07/20	0,10	27,74	0,29	19,23	0,36	18,05	☆☆☆☆☆	
 BNPP Global Environment Classic EUR Acc	LU0347711466	211,71 EUR	-4,92	0,63	13,14	31,78	08/07/20	0,03	26,60	0,22	19,07	0,28	18,22	☆☆☆☆☆	
 Candriam Sus World C EUR Acc	BE0946893766	33,57 EUR	-3,59	4,16	17,42	26,06	08/07/20	0,23	25,43	0,30	17,97	0,27	17,23	☆☆☆☆☆	
 Carmignac Investissement Latit A EUR Acc	FR0010147603	261,83 EUR	11,67	11,42	-1,12	-8,37	08/07/20	0,74	12,00	-0,06	11,98	-0,21	11,81	☆☆☆☆☆	
 Echiquier Agressor A	FR0010321802	1 342,05 EUR	-26,55	-22,70	-36,66	-29,03	08/07/20	-0,69	34,23	-0,60	23,13	-0,34	20,32	☆☆☆☆☆	
 GIS SRI Ageing Population DX EUR Acc	LU1234787460	122,20 EUR	-9,89	-2,53	7,11	-	08/07/20	-0,08	26,47	0,12	18,07	-	-	☆☆☆☆☆	
 JPM EM Equity A (acc) - EUR	LU0217576759	22,74 EUR	2,29	10,17	32,44	53,96	09/07/20	0,23	21,19	0,45	17,04	0,41	18,44	☆☆☆☆☆	
 MACIF Croissance Durable et Solid C	FR0000983819	180,30 EUR	-7,84	-1,64	4,95	18,58	08/07/20	-0,05	30,24	0,09	20,26	0,15	19,02	☆☆☆☆☆	
 Pictet Clean Energy R EUR Acc	LU0280435461	88,88 EUR	7,85	19,40	28,53	22,44	09/07/20	0,64	28,01	0,39	20,34	0,16	19,75	☆☆☆☆☆	
 Pictet Nutrition P EUR Acc	LU0366534344	221,17 EUR	-3,99	-1,35	15,36	14,18	09/07/20	-0,01	20,81	0,32	15,08	0,17	15,07	☆☆☆☆☆	
 Pictet Timber P EUR Acc	LU0340559557	140,21 EUR	-11,79	-0,55	-1,41	5,39	09/07/20	-0,04	34,46	-0,04	23,22	0,03	21,81	☆☆☆☆☆	
 Pictet Water P EUR Acc	LU0104884860	345,83 EUR	-6,11	2,70	21,06	41,85	09/07/20	0,16	23,99	0,39	16,96	0,44	16,00	☆☆☆☆☆	

* La date mentionnée dans le tableau est celle de la dernière VL disponible et du calcul des performances cumulées depuis le début de l'année et sur 1, 3 et 5 ans. Les performances sont indiquées en pourcentage. Le ratio de Sharpe, le risque (qui correspond à la volatilité annualisée des rendements hebdomadaires) et la notation Quantalys sont calculés au 30/06/2020.