

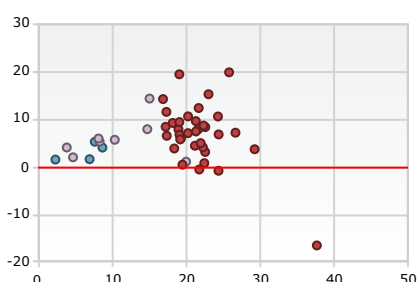
FICHE D'IDENTITÉ

Nom	Epargne Retraite Multigestion Absorption	Type de contrat	Assurance Vie
Unités de comptes	54	Intermédiaire	Fapes Diffusion
Supports en Euros	1	Assureur	Generali Vie
Frais de gestion UC	0,60 %	Type de produit	Contrat Collectif
Gestion en ligne	Non	Réseaux de diffusion	Tous investisseurs
Contrat	Multi Support		

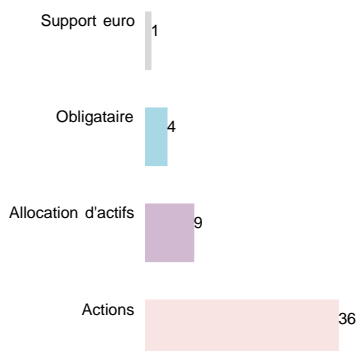
UNITÉS DE COMPTE

Unités de compte	54 Supports
Immobilier Physique	Aucun
Produits Structurés	Aucun
ETF	Aucun
Offre ISR	21 Supports
Diversité	■■■■■
Qualité	■■■■■
Gestion pilotée	Non

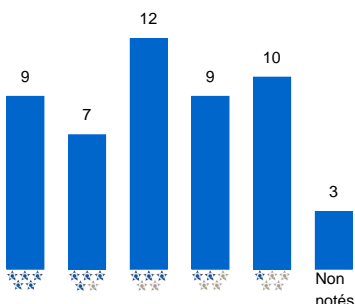
Analyse Rend. / Risque 3 ans



Répartition par catégorie



Répartition par note Quantalys



INFO SUR L'ASSURANCE VIE

Frais

Frais d'adhésion max	-
Frais sur versement UC	2,00 %
Frais sur vers. Fonds Euros	2,00 %
Frais de gestion UC	0,60 %
Fréquence Frais	Annuel
Frais d'arbitrage	Premier arbitrage de chaque année gratuit, puis 0,45% par arbitrage

Montants Minimum

Vers. libres initial	450 €
Vers. libres complémentaire	150 €
Vers. Prog. Mensuel	75 €
Vers. Prog. Trimestriel	75 €
Vers. Prog. Semestriel	112 €
Vers. Prog. Annuel	150 €
Arbitrage	450 €
Rachats Partiels	Oui



























Options

Rééquilibrage Automatique	Non
Dynamisation des plus values	Oui
Sécurisation des plus values	Oui
Limitation des moins values	Oui
Rachats partiels prog.	Oui
Garantie Plancher	Inclus dans les frais
Rente viagère	Oui
Avance sur contrat	Oui
Pénalité sortie rapide	Non
Gestion en ligne	Non
Gestion pilotée	Non

FONDS EN EUROS

Caractéristiques			Performance					
Nom	Type	Frais	2018	2019	2020	1 an	3 ans	5 ans
Fonds euro ER Multigestion	Classique	0,36%	2,35 %	1,85 %	-	1,85 %	6,85 %	13,37 %

■ LISTE DES FONDS DU CONTRAT

Nom	ISIN	VL	Perf. YTD	Perf. 1A	Perf. 3A	Perf. 5A	Date Perf.*	Sharpe* 1A	Risque* 1A	Sharpe* 3A	Risque* 3A	Sharpe* 5A	Risque* 5A	Notation*	
OBLIGATAIRE															
 Amundi Oblig Internat I EUR C	FR0010032573	667,04 EUR	3,75	4,29	16,40	9,95	17/09/21	1,33	4,57	0,74	7,69	0,26	6,96	★★★★★	
 Aviva Oblig International EUR C/D	FR0000097495	129,99 EUR	2,19	6,00	12,51	23,31	17/09/21	1,96	3,21	0,52	8,72	0,65	6,92	★★★★★	
 Carmignac Sécurité A EUR Acc	FR0010149120	1 809,56 EUR	0,79	2,54	4,73	3,54	17/09/21	3,04	1,07	0,84	2,35	0,55	1,92	★★★★★	
 EdR Fd Europe Convertibles A EUR	LU1103207525	599,12 EUR	-2,06	2,60	3,86	4,92	17/09/21	0,64	7,66	0,30	6,97	0,23	6,19	★★★★★	
ALLOCATION D'ACTIFS															
 ABN AF CandriamTot Ret Gb Eq A EUR Acc	LU1890809996	111,17 EUR	10,45	-	-	-	17/09/21	-	-	-	-	-	-	-	
 Carmignac Patrimoine A EUR Acc	FR0010135103	729,22 EUR	1,82	7,92	17,97	14,46	17/09/21	1,05	7,96	0,69	8,34	0,42	7,54	★★★★★	
 Clartan Valeurs C EUR Acc	LU1100076550	137,81 EUR	6,57	15,07	2,16	26,61	17/09/21	1,20	16,91	0,08	20,03	0,33	16,80	★★★★★	
 Ecofi Agir Pour Le Climat C	FR0010642280	114,98 EUR	8,76	24,76	49,07	64,87	17/09/21	2,02	13,45	0,98	15,09	0,85	12,73	★★★★★	
 Generali Dynamisme P	FR0007494786	4 946,70 EUR	14,48	24,31	26,22	44,69	16/09/21	2,45	10,71	0,57	14,78	0,61	12,66	★★★★★	
 Generali Equilibre P EUR C	FR0007494778	4 141,02 EUR	9,91	16,73	18,53	29,10	16/09/21	2,43	7,42	0,59	10,38	0,61	8,87	★★★★★	
 Generali Prudence P	FR0007494760	3 446,40 EUR	3,59	6,51	6,47	7,83	16/09/21	2,53	2,86	0,52	4,73	0,45	3,94	★★★★★	
 Palatine Absolutement A	FR0007070982	137,62 EUR	7,38	8,92	12,53	11,24	16/09/21	3,51	2,93	1,16	3,89	0,74	3,21	★★★★★	
 R-co OPAL Modéré	FR0007028907	15,01 EUR	4,97	11,60	19,32	29,17	17/09/21	1,87	6,12	0,78	8,19	0,76	7,17	★★★★★	
ACTIONS															
 BGF World Mining Fund A2 EUR Acc	LU0172157280	46,96 EUR	6,41	18,41	47,91	78,49	20/09/21	1,38	26,62	0,79	25,85	0,64	24,14	★★★★★	
 BNPP Flexi I Commodities Clc H EUR Acc	LU1931957093	57,07 EUR	25,79	27,90	-	-	16/09/21	1,52	13,93	-	-	-	-	-	
 Carmignac Emergents A EUR Acc	FR0010149302	1 353,96 EUR	-2,99	20,09	73,36	64,56	17/09/21	1,29	20,79	1,04	19,11	0,67	17,00	★★★★★	
 Carmignac Euro-Entrepreneurs A EUR Acc	FR0010149112	511,26 EUR	20,88	47,35	38,68	75,32	17/09/21	2,38	17,84	0,45	24,35	0,61	20,07	★★★★★	
 Centifolia C	FR0007076930	356,03 EUR	14,46	27,32	-3,08	18,30	17/09/21	1,58	19,95	-0,01	24,41	0,21	20,30	★★★★★	
 DNCA Invest Beyd Infrs&Trans B EUR Acc	LU0309082799	150,76 EUR	4,22	14,96	16,89	24,13	17/09/21	1,23	14,84	0,33	19,33	0,28	16,79	★★★★★	
 Echiquier Agenor SRI Mid Cap Europe A	FR0010321810	543,61 EUR	15,80	22,84	48,70	100,48	17/09/21	2,01	12,61	0,87	16,91	1,09	14,36	★★★★★	
 EdR Fd Equity Euro Core A EUR	LU1730854608	442,99 EUR	11,15	15,81	0,89	25,46	17/09/21	1,02	17,22	0,06	22,49	0,28	18,74	★★★★★	
 EdR Fd Strategic Emerging A EUR	LU1103293855	209,16 EUR	-4,03	11,28	29,41	34,73	17/09/21	0,77	18,64	0,44	19,00	0,38	17,49	★★★★★	
 EdR SICAV Tricolore Rendement A EUR	FR0010588343	388,75 EUR	18,42	26,12	9,00	24,70	17/09/21	1,72	17,40	0,16	22,61	0,26	19,08	★★★★★	
 FF China Focus Fund A USD	LU0173614495	67,20 USD	2,27	4,08	1,01	23,66	20/09/21	0,34	17,15	0,05	19,54	0,31	18,45	★★★★★	
 FF European Growth Fund A EUR	LU0048578792	17,02 EUR	12,69	20,57	11,74	33,57	20/09/21	1,68	14,78	0,23	21,23	0,38	17,79	★★★★★	
 Generali Audace Europe EUR C	FR0007475959	6 317,34 EUR	16,15	28,12	22,13	41,30	16/09/21	2,10	14,37	0,38	19,14	0,47	16,04	★★★★★	
 Generali Europe Mid-Caps EUR C	FR0007064357	560,42 EUR	18,25	31,96	35,93	76,18	16/09/21	2,62	13,35	0,54	20,29	0,74	16,95	★★★★★	

* La date mentionnée dans le tableau est celle de la dernière VL disponible et du calcul des performances cumulées depuis le début de l'année et sur 1, 3 et 5 ans. Les performances sont indiquées en pourcentage. Le ratio de Sharpe, le risque (qui correspond à la volatilité annualisée des rendements hebdomadaires) et la notation Quantalys sont calculés au 31/08/2021.

■ LISTE DES FONDS DU CONTRAT

Nom	ISIN	VL	Perf. YTD	Perf. 1A	Perf. 3A	Perf. 5A	Date Perf.*	Sharpe* 1A	Risque* 1A	Sharpe* 3A	Risque* 3A	Sharpe* 5A	Risque* 5A	Notation*
ACTIONS														
 Generali France Future Leaders C	FR0007064324	514,49 EUR	17,36	29,50	13,85	39,09	16/09/21	1,88	18,20	0,20	22,31	0,40	18,71	☆☆☆☆☆
 Generali Investissement C EUR Acc	FR0010086512	265,23 EUR	20,44	30,05	26,51	62,46	17/09/21	1,96	18,04	0,39	22,62	0,55	19,17	☆☆☆☆☆
 Generali Japon P	FR0007064449	161,60 EUR	17,18	29,13	31,90	53,69	16/09/21	1,94	13,16	0,40	17,42	0,51	15,19	☆☆☆☆☆
 Generali Pacifique P EUR C	FR0007064431	338,08 EUR	2,98	14,64	29,75	42,49	16/09/21	1,20	15,29	0,51	17,26	0,51	15,48	☆☆☆☆☆
 GF Europe Megatrends ISR C EUR C	FR0010086652	900,81 EUR	23,79	31,84	26,18	43,26	17/09/21	2,20	16,30	0,39	21,70	0,42	18,43	☆☆☆☆☆
 GF Global Megatrends	FR0007057070	81,80 EUR	15,83	25,69	31,32	64,22	16/09/21	1,94	14,11	0,53	18,22	0,68	15,70	☆☆☆☆☆
 GIS Euro Future Leaders DX EUR Acc	LU0300507034	162,65 EUR	17,66	30,37	16,78	29,70	17/09/21	1,97	17,39	0,25	22,00	0,32	18,37	☆☆☆☆☆
 GIS Gbl Eq DX EUR Acc	LU0260158638	195,61 EUR	20,38	30,65	38,69	71,01	17/09/21	2,47	12,17	0,69	17,37	0,76	15,08	☆☆☆☆☆
 HSBC Actions Patrimoine AC	FR0010143545	963,07 EUR	20,63	32,91	20,92	41,20	17/09/21	1,99	19,05	0,30	24,43	0,38	20,23	☆☆☆☆☆
 HSBC Europe Equity Income AC	FR0010043216	209,58 EUR	12,96	18,11	16,13	30,43	17/09/21	1,53	15,08	0,32	19,24	0,37	16,00	☆☆☆☆☆
 HSBC GIF Indian Eq AC EUR	LU0164881194	215,99 EUR	29,85	51,89	40,95	52,99	20/09/21	3,24	16,40	0,41	22,39	0,46	19,77	☆☆☆☆☆
 Invesco Energy Tran Fnd C USD Acc	LU0123358144	11,33 USD	18,01	34,84	-43,01	-42,20	20/09/21	0,95	33,38	-0,43	37,71	-0,32	32,28	☆☆☆☆☆
 JH Latin American Fund R EUR Acc	LU0200080918	15,52 EUR	2,49	19,25	5,43	6,94	17/09/21	1,63	21,76	0,14	29,30	0,11	24,61	☆☆☆☆☆
 JH US Strategic Value Fund A2 HEUR	IE0001257090	26,93 EUR	13,63	28,67	19,85	43,93	17/09/21	2,32	13,70	0,37	21,36	0,46	17,75	☆☆☆☆☆
 JPM Emerging Europe Equity A Acc USD	LU0634316219	134,84 USD	23,21	29,42	40,76	50,95	20/09/21	1,36	18,17	0,59	21,73	0,47	19,49	☆☆☆☆☆
 LMDG Familles & Entrepreneurs (EUR) P	FR0007082060	168,40 EUR	16,18	34,61	13,14	28,62	17/09/21	2,64	14,07	0,23	18,43	-	-	☆☆☆☆☆
 Oyster Sustainable Europe C EUR 2	LU0096450555	575,21 EUR	14,56	23,57	32,95	40,27	17/09/21	1,96	14,50	0,52	19,12	0,47	15,96	☆☆☆☆☆
 Pictet Biotech HP EUR Acc	LU0190161025	660,87 EUR	-1,27	5,38	26,45	42,99	20/09/21	0,53	25,71	0,29	26,70	0,35	24,98	☆☆☆☆☆
 Richelieu Pragma Europe R EUR Cap	FR0007045737	264,28 EUR	10,59	15,98	22,89	39,63	17/09/21	1,27	16,16	0,37	20,28	0,44	16,84	☆☆☆☆☆
 Templeton Eastern Europe Fd A acc EUR	LU0078277505	32,20 EUR	38,85	59,01	58,93	61,73	17/09/21	2,46	21,03	0,68	23,06	0,50	19,84	☆☆☆☆☆
 Tocqueville Dividende C EUR Acc	FR0010546929	23,03 EUR	7,52	16,49	-2,87	8,58	17/09/21	1,30	15,81	0,00	21,81	0,12	18,13	☆☆☆☆☆
 Tocqueville Small Cap Euro ISR C EUR Acc	FR0010546903	70,88 EUR	15,82	29,51	30,99	52,79	17/09/21	2,09	16,93	0,47	21,34	0,54	17,80	☆☆☆☆☆

* La date mentionnée dans le tableau est celle de la dernière VL disponible et du calcul des performances cumulées depuis le début de l'année et sur 1, 3 et 5 ans. Les performances sont indiquées en pourcentage. Le ratio de Sharpe, le risque (qui correspond à la volatilité annualisée des rendements hebdomadaires) et la notation Quantalys sont calculés au 31/08/2021.