

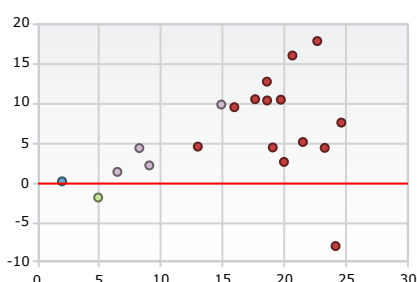
FICHE D'IDENTITÉ

Nom	Solid'R Vie	Type de contrat	Assurance Vie
Unités de comptes	22	Intermédiaire	Fapes Diffusion
Supports en Euros	2	Assureur	Generali Vie
Frais de gestion UC	0,70 %	Type de produit	Contrat Collectif
Gestion en ligne	Oui	Réseaux de diffusion	Tous investisseurs
Contrat	Multi Support		

UNITÉS DE COMPTE

Unités de compte	22 Supports
Immobilier Physique	Aucun
Produits Structurés	Aucun
ETF	Aucun
Offre ISR	16 Supports
Diversité	
Qualité	
Gestion pilotée	Non

Analyse Rend. / Risque 3 ans

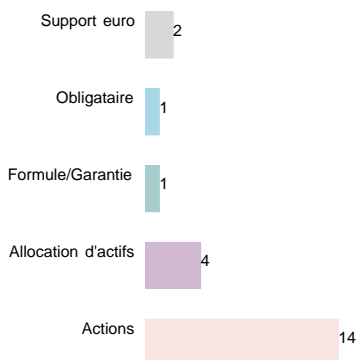


INFO SUR L'ASSURANCE VIE

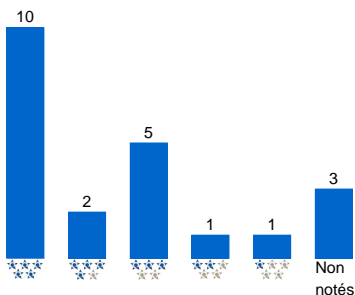
Frais

Frais d'adhésion max	0,00 %
Frais sur versement UC	0,00 %
Frais sur vers. Fonds Euros	0,00 %
Frais de gestion UC	0,70 %
Fréquence Frais	Annuel
Frais d'arbitrage	15 euros pour une transaction en ligne ; 0,50 % de la somme transférée pour une demande effectuée par courrier

Répartition par catégorie



Analyse Rendement / Risque



Montants Minimum

Vers. libres initial	500 €
Vers. libres complémentaire	450 €
Vers. Prog. Mensuel	75 €
Vers. Prog. Trimestriel	75 €
Vers. Prog. Semestriel	150 €
Vers. Prog. Annuel	300 €
Arbitrage	150 €
Rachats Partiels	Oui








Options

Rééquilibrage Automatique	Non
Dynamisation des plus values	Oui
Sécurisation des plus values	Oui
Limitation des moins values	Non
Rachats partiels prog.	Oui
Garantie Plancher	Non inclus dans les frais
Rente viagère	Oui
Avance sur contrat	Oui
Pénalité sortie rapide	Non
Gestion en ligne	Oui
Gestion pilotée	Non

FONDS EN EUROS

Caractéristiques			Performance					
Nom	Type	Frais	2018	2019	2020	1 an	3 ans	5 ans
Fonds euro Eurossima	Classique	0,60%	1,80 %	1,20 %	0,90 %	0,90 %	3,95 %	8,33 %
Fonds euro Netissima	Dynamique	0,70%	2,30 %	1,25 %	-	1,25 %	5,81 %	12,09 %

■ LISTE DES FONDS DU CONTRAT

Nom	ISIN	VL	Perf. YTD	Perf. 1A	Perf. 3A	Perf. 5A	Date Perf.*	Sharpe* 1A	Risque* 1A	Sharpe* 3A	Risque* 3A	Sharpe* 5A	Risque* 5A	Notation*
OBLIGATAIRE														
 Confiance Solidaire C	FR0010515601	172,37 EUR	-0,38	3,50	0,67	1,98	18/03/21	0,01	3,19	0,31	1,95	0,53	1,55	☆☆☆☆☆
FORMULE/GARANTIE														
 GSF Generat Next Protect FX EUR Acc	LU1718710269	91,49 EUR	0,66	4,41	-4,90	-	18/03/21	-0,29	4,42	-0,30	4,88	-	-	-
ALLOCATION D'ACTIFS														
 Choix Solidaire C	FR0010177899	77,73 EUR	1,61	17,17	5,99	11,63	18/03/21	0,47	9,41	0,28	6,44	0,48	5,55	☆☆☆☆☆
 Ecofi Agir Pour Le Climat C	FR0010642280	103,36 EUR	-2,23	47,97	33,68	50,17	18/03/21	0,93	21,30	0,69	14,87	0,71	12,73	☆☆☆☆☆
 R-co OPAL Modéré	FR0007028907	14,71 EUR	2,87	26,92	15,46	26,48	18/03/21	1,38	10,99	0,58	8,22	0,73	7,44	☆☆☆☆☆
 Sanso Convictions P	FR0007085691	1 789,35 EUR	1,40	24,12	7,76	16,04	18/03/21	0,37	13,66	0,29	9,03	0,45	7,58	☆☆☆☆☆
ACTIONS														
 Amundi Actions Europe ISR P-C/D	FR0000991432	219,09 EUR	6,50	53,46	14,33	34,11	18/03/21	0,34	27,82	0,15	19,96	0,34	17,14	☆☆☆☆☆
 AXA Indice France C	FR0000172066	757,28 EUR	8,22	63,61	21,84	51,19	18/03/21	0,28	33,61	0,21	23,27	0,41	20,15	☆☆☆☆☆
 BNPP Climate Impact Classic EUR Acc	LU0406802339	263,57 EUR	3,58	75,51	54,53	88,90	18/03/21	1,22	27,79	0,80	20,64	0,87	17,33	☆☆☆☆☆
 BNPP Global Environment Classic EUR Acc	LU0347711466	264,86 EUR	5,30	63,72	39,78	72,39	18/03/21	0,92	25,61	0,55	19,70	0,70	16,90	☆☆☆☆☆
 Candriam Sus World C EUR Acc	BE0946893766	40,41 EUR	8,45	50,11	42,04	60,61	17/03/21	0,75	23,46	0,58	18,59	0,60	16,08	☆☆☆☆☆
 Carmignac Invest Latitude A EUR Acc	FR0010147603	309,18 EUR	3,87	33,98	14,06	29,74	18/03/21	2,33	14,62	0,38	12,97	0,45	11,99	☆☆☆☆☆
 Echiquier Agressor A	FR0010321802	1 633,69 EUR	6,05	62,97	-18,63	-7,60	18/03/21	-0,02	34,12	-0,31	24,15	-0,06	20,18	☆☆☆☆☆
 GIS SRI Ageing Population DX EUR Acc	LU1234787460	137,97 EUR	5,36	49,67	20,14	40,93	18/03/21	0,33	26,18	0,26	19,05	0,40	16,94	☆☆☆☆☆
 JPMorgan F EM Eq F A EUR Acc	LU0217576759	27,59 EUR	2,30	68,03	44,37	108,70	19/03/21	1,42	23,67	0,71	18,57	1,07	16,83	☆☆☆☆☆
 OFI RS Croissance Dur et Sol C	FR0000983819	211,36 EUR	7,21	61,15	21,57	47,72	18/03/21	0,42	30,80	0,26	21,49	0,44	18,70	☆☆☆☆☆
 Pictet Clean Energy R EUR Acc	LU0280435461	114,47 EUR	0,39	84,84	61,45	93,62	19/03/21	1,53	29,85	0,81	22,66	0,79	19,07	☆☆☆☆☆
 Pictet Nutrition P EUR Acc	LU0366534344	267,09 EUR	5,27	52,22	36,54	55,39	19/03/21	1,15	20,12	0,62	15,93	0,64	13,93	☆☆☆☆☆
 Pictet Timber P EUR Acc	LU0340559557	205,34 EUR	14,08	96,05	29,92	71,15	19/03/21	1,20	32,98	0,33	24,61	0,56	20,92	☆☆☆☆☆
 Pictet Water P EUR Acc	LU0104884860	402,55 EUR	5,53	39,92	41,19	63,88	19/03/21	0,51	22,84	0,62	17,62	0,67	15,32	☆☆☆☆☆

* La date mentionnée dans le tableau est celle de la dernière VL disponible et du calcul des performances cumulées depuis le début de l'année et sur 1, 3 et 5 ans. Les performances sont indiquées en pourcentage. Le ratio de Sharpe, le risque (qui correspond à la volatilité annualisée des rendements hebdomadaires) et la notation Quantalys sont calculés au 28/02/2021.