

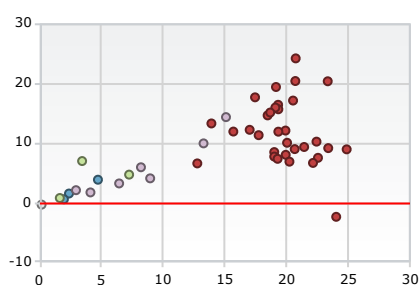
FICHE D'IDENTITÉ

| | | | |
|---------------------|----------------------|----------------------|---------------------------|
| Nom | Solid'R Vie | Type de contrat | Assurance Vie |
| Unités de comptes | 50 | Intermédiaire | Fapes Diffusion |
| Supports en Euros | 2 | Assureur | Generali Vie |
| Frais de gestion UC | 0,70 % | Type de produit | Contrat Collectif |
| Gestion en ligne | Oui | Réseaux de diffusion | Tous investisseurs |
| Contrat | Multi Support | | |

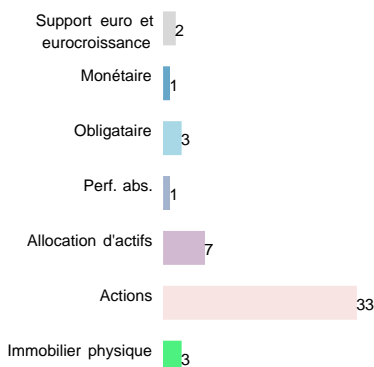
UNITÉS DE COMPTE

| | |
|---------------------|--------------------|
| Unités de compte | 50 Supports |
| Immobilier Physique | 3 OPC |
| Produits Structurés | Aucun |
| ETF | Aucun |
| Offre ISR | 44 Supports |
| Diversité | |
| Qualité | |
| Gestion pilotée | Non |

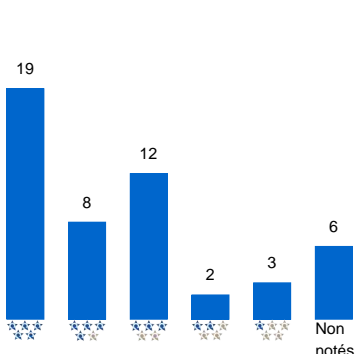
Analyse Rend. / Risque 3 ans



Répartition par catégorie



Répartition par note Quantalys



INFO SUR L'ASSURANCE VIE

Frais

| | |
|-----------------------------|---|
| Frais d'adhésion max | 0,00 % |
| Frais sur versement UC | 0,00 % |
| Frais sur vers. Fonds Euros | 0,00 % |
| Frais de gestion UC | 0,70 % |
| Fréquence Frais | Annuel |
| Frais d'arbitrage | 15 euros pour une transaction en ligne ; 0,50 % de la somme transférée pour une demande effectuée par courrier |

Montants Minimum

| | |
|-----------------------------|--------------|
| Vers. libres initial | 500 € |
| Vers. libres complémentaire | 450 € |
| Vers. Prog. Mensuel | 75 € |
| Vers. Prog. Trimestriel | 75 € |
| Vers. Prog. Semestriel | 150 € |
| Vers. Prog. Annuel | 300 € |
| Arbitrage | 150 € |
| Rachats Partiels | Oui |

Options

| | |
|------------------------------|----------------------------------|
| Rééquilibrage Automatique | Non |
| Dynamisation des plus values | Oui |
| Sécurisation des plus values | Oui |
| Limitation des moins values | Non |
| Rachats partiels prog. | Oui |
| Garantie Plancher | Non inclus dans les frais |
| Rente viagère | Oui |
| Avance sur contrat | Oui |
| Pénalité sortie rapide | Non |
| Gestion en ligne | Oui |
| Gestion pilotée | Non |

FONDS EN EUROS



| Caractéristiques | | | Performance | | | | | |
|----------------------|-----------|-------|-------------|--------|--------|--------|--------|---------|
| Nom | Type | Frais | 2018 | 2019 | 2020 | 1 an | 3 ans | 5 ans |
| Fonds euro Eurossima | Classique | 0,60% | 1,80 % | 1,20 % | 0,90 % | 0,90 % | 3,95 % | 8,33 % |
| Fonds euro Netissima | Dynamique | 0,70% | 2,30 % | 1,25 % | - | 1,25 % | 5,81 % | 12,09 % |

■ LISTE DES FONDS DU CONTRAT

| Nom | ISIN | VL | Perf. YTD | Perf. 1A | Perf. 3A | Perf. 5A | Date Perf.* | Sharpe* 1A | Risque* 1A | Sharpe* 3A | Risque* 3A | Sharpe* 5A | Risque* 5A | Notation* |
|---|--------------|--------------|--------------|-------------|-------------|-------------|-------------|---------------|---------------|---------------|---------------|---------------|---------------|-----------|
| MONÉTAIRE | | | | | | | | | | | | | | |
|  Generali Trésorerie B EUR C | FR0010233726 | 3 496,44 EUR | -0,30 | -0,37 | -1,00 | -1,39 | 08/09/21 | 5,76 | 0,02 | 0,79 | 0,13 | 1,31 | 0,10 | ☆☆☆☆☆ |
| OBLIGATAIRE | | | | | | | | | | | | | | |
|  BlueBay IG Euro Gvt Bd Fd R EUR | LU0549537040 | 140,96 EUR | -2,62 | 0,16 | 11,04 | 11,32 | 07/09/21 | 0,45 | 2,60 | 0,91 | 4,70 | 0,65 | 4,28 | ☆☆☆☆☆ |
|  Carmignac Sécurité A EUR Acc | FR0010149120 | 1 807,38 EUR | 0,67 | 2,60 | 4,82 | 3,24 | 07/09/21 | 3,04 | 1,07 | 0,84 | 2,35 | 0,55 | 1,92 | ☆☆☆☆☆ |
|  Confiance Solidaire C | FR0010515601 | 173,01 EUR | -0,01 | 0,63 | 1,83 | 1,26 | 07/09/21 | 2,14 | 0,59 | 0,52 | 1,94 | 0,44 | 1,55 | ☆☆☆☆☆ |
| PERF. ABS. | | | | | | | | | | | | | | |
|  DWS Concept Kaldemorgen LC | LU0599946893 | 161,22 EUR | 7,62 | 9,97 | 15,47 | 20,09 | 08/09/21 | 1,72 | 5,84 | 0,71 | 7,23 | 0,67 | 6,10 | ☆☆☆☆☆ |
| ALLOCATION D'ACTIFS | | | | | | | | | | | | | | |
|  Acatis Gané Value Event Fonds A | DE000A0X7541 | 345,22 EUR | 12,15 | 13,74 | 33,95 | 55,79 | 07/09/21 | 1,38 | 9,27 | 0,78 | 13,27 | 0,87 | 11,15 | ☆☆☆☆☆ |
|  Choix Solidaire C | FR0010177899 | 80,03 EUR | 4,61 | 8,25 | 10,78 | 11,76 | 07/09/21 | 2,02 | 4,49 | 0,57 | 6,42 | 0,51 | 5,42 | ☆☆☆☆☆ |
|  Ecofi Agir Pour Le Climat C | FR0010642280 | 116,17 EUR | 9,88 | 26,60 | 51,88 | 62,29 | 07/09/21 | 2,02 | 13,45 | 0,98 | 15,09 | 0,85 | 12,73 | ☆☆☆☆☆ |
|  R-co OPAL Modéré | FR0007028907 | 15,05 EUR | 5,24 | 12,06 | 20,11 | 27,22 | 07/09/21 | 1,87 | 6,12 | 0,78 | 8,19 | 0,76 | 7,17 | ☆☆☆☆☆ |
|  Sanso Convictions ESG P | FR0007085691 | 1 853,20 EUR | 5,02 | 9,07 | 13,63 | 16,11 | 07/09/21 | 2,22 | 4,19 | 0,51 | 8,94 | 0,47 | 7,50 | ☆☆☆☆☆ |
|  Solidarite Habitat et Humanism P EUR C/D | FR0011363746 | 204,41 EUR | 0,91 | 2,39 | 6,42 | 4,39 | 07/09/21 | 1,61 | 1,93 | 0,86 | 2,92 | 0,49 | 2,68 | ☆☆☆☆☆ |
|  Trusteam Optimum A | FR0007072160 | 165,14 EUR | 2,75 | 6,10 | 5,39 | 6,43 | 07/09/21 | 3,05 | 2,28 | 0,53 | 4,09 | 0,53 | 3,23 | ☆☆☆☆☆ |
| ACTIONS | | | | | | | | | | | | | | |
|  Amundi Actions Euro ISR P-C | FR0010458745 | 199,72 EUR | 20,23 | 30,90 | 28,90 | 49,77 | 07/09/21 | 1,88 | 16,80 | 0,35 | 22,56 | 0,48 | 19,02 | ☆☆☆☆☆ |
|  Amundi Actions Europe ISR P-C/D | FR0000991432 | 245,85 EUR | 19,51 | 29,73 | 29,45 | 45,34 | 07/09/21 | 2,05 | 14,61 | 0,43 | 19,94 | 0,50 | 16,85 | ☆☆☆☆☆ |
|  Amundi Valeurs Durables P Acc/Dis | FR0000991424 | 296,98 EUR | 16,50 | 29,39 | 44,07 | 58,98 | 07/09/21 | 2,02 | 15,03 | 0,63 | 19,92 | 0,63 | 16,83 | ☆☆☆☆☆ |
|  AXA Indice France C | FR0000172066 | 851,89 EUR | 21,75 | 34,97 | 34,81 | 62,37 | 07/09/21 | 2,07 | 18,08 | 0,41 | 23,39 | 0,56 | 19,81 | ☆☆☆☆☆ |
|  BGF Sustainable Energy Fund E2 EUR | LU0171290074 | 14,21 EUR | 19,41 | 46,19 | 96,27 | 111,14 | 08/09/21 | 2,32 | 18,61 | 1,19 | 20,75 | 0,96 | 17,29 | ☆☆☆☆☆ |
|  BNPP Climate Impact Classic EUR Acc | LU0406802339 | 310,48 EUR | 22,01 | 49,10 | 77,30 | 100,36 | 07/09/21 | 3,05 | 16,12 | 1,01 | 20,72 | 0,90 | 17,35 | ☆☆☆☆☆ |
|  BNPP Global Environment Classic EUR Acc | LU0347711466 | 311,44 EUR | 23,81 | 37,59 | 59,56 | 81,66 | 07/09/21 | 2,92 | 12,98 | 0,87 | 19,32 | 0,79 | 16,76 | ☆☆☆☆☆ |
|  Candriam Sustainab Eq Europ C EUR C | LU1313771856 | 28,36 EUR | 20,92 | 31,57 | 45,01 | 60,30 | 06/09/21 | 2,05 | 14,22 | 0,64 | 19,34 | 0,64 | 16,33 | ☆☆☆☆☆ |
|  Candriam Sustainab Eq World C EUR C | LU1434527435 | 31,47 EUR | 24,15 | 34,87 | 51,04 | 72,31 | 03/09/21 | 2,86 | 12,09 | 0,82 | 18,47 | 0,75 | 15,90 | ☆☆☆☆☆ |
|  Carmignac Invest Latitude A EUR Acc | FR0010147603 | 311,79 EUR | 4,75 | 17,14 | 25,37 | 22,79 | 07/09/21 | 1,22 | 13,11 | 0,55 | 12,76 | 0,41 | 11,99 | ☆☆☆☆☆ |

* La date mentionnée dans le tableau est celle de la dernière VL disponible et du calcul des performances cumulées depuis le début de l'année et sur 1, 3 et 5 ans. Les performances sont indiquées en pourcentage. Le ratio de Sharpe, le risque (qui correspond à la volatilité annualisée des rendements hebdomadaires) et la notation Quantalys sont calculés au 31/08/2021.

■ LISTE DES FONDS DU CONTRAT

| Nom | ISIN | VL | Perf. YTD | Perf. 1A | Perf. 3A | Perf. 5A | Date Perf.* | Sharpe* 1A | Risque* 1A | Sharpe* 3A | Risque* 3A | Sharpe* 5A | Risque* 5A | Notation* | |
|---|--------------|--------------|--------------|-------------|-------------|-------------|-------------|---------------|---------------|---------------|---------------|---------------|---------------|-----------|--|
| ACTIONS | | | | | | | | | | | | | | | |
|  Comgest Monde C | FR0000284689 | 2 861,70 EUR | 12,79 | 21,32 | 48,65 | 94,75 | 07/09/21 | 1,67 | 12,16 | 0,99 | 13,91 | 1,14 | 12,85 | ★★★★★ | |
|  DPAM Invest B Equities Europe Sustain B | BE0940002729 | 416,22 EUR | 21,89 | 29,91 | 59,93 | 88,28 | 07/09/21 | 2,00 | 14,82 | 0,83 | 19,34 | 0,87 | 16,40 | ★★★★★ | |
|  Echiquier Agressor A | FR0010321802 | 1 780,60 EUR | 15,58 | 26,75 | -3,77 | -3,98 | 07/09/21 | 1,86 | 15,07 | -0,08 | 24,03 | 0,00 | 19,97 | ★★★★★ | |
|  Ecofi Avenir Plus | FR0007082359 | 327,02 EUR | 13,16 | 26,91 | 25,42 | 60,34 | 07/09/21 | 1,65 | 15,43 | 0,32 | 22,15 | 0,55 | 19,20 | ★★★★★ | |
|  Ecofi Trajectoires Durables C | FR0010214213 | 207,90 EUR | 16,00 | 36,69 | 68,97 | 119,72 | 07/09/21 | 2,03 | 17,24 | 0,86 | 20,53 | 0,98 | 18,02 | ★★★★★ | |
|  EdR SICAV Euro Sustainable Equ A EUR | FR0010505578 | 541,49 EUR | 17,77 | 25,37 | 37,43 | 56,81 | 07/09/21 | 1,76 | 14,83 | 0,52 | 20,05 | 0,60 | 16,92 | ★★★★★ | |
|  FF Sustainable Water & Waste A Acc EUR | LU1892829828 | 15,48 EUR | 24,94 | 37,36 | - | - | 08/09/21 | 2,77 | 13,22 | - | - | - | - | - | |
|  GIS SRI Ageing Population DX EUR Acc | LU1234787460 | 158,13 EUR | 20,77 | 27,77 | 31,19 | 56,98 | 07/09/21 | 1,97 | 14,34 | 0,47 | 19,01 | 0,62 | 16,02 | ★★★★★ | |
|  GIS SRI Ageing Population EX EUR Acc | LU1234787544 | 158,03 EUR | 20,19 | 26,88 | 28,47 | 51,56 | 07/09/21 | 1,91 | 14,34 | 0,43 | 19,01 | 0,58 | 16,02 | ★★★★★ | |
|  GIS SRI European Eq EX EUR Acc | LU0169244745 | 198,12 EUR | 19,27 | 26,63 | 28,23 | 38,06 | 07/09/21 | 1,89 | 14,23 | 0,40 | 19,28 | 0,44 | 16,26 | ★★★★★ | |
|  Insertion Emploi Dynamique RC | FR0010702084 | 293,61 EUR | 20,23 | 30,63 | 45,80 | 65,11 | 07/09/21 | 2,18 | 14,13 | 0,74 | 17,01 | 0,77 | 14,42 | ★★★★★ | |
|  JPM Emerg Mkts Eq A Acc EUR | LU0217576759 | 28,17 EUR | 4,45 | 23,28 | 62,83 | 81,62 | 08/09/21 | 1,03 | 19,88 | 0,86 | 19,10 | 0,79 | 17,02 | ★★★★★ | |
|  Mirova Euro Sustainable Eq R EUR Acc | LU0914731947 | 144,99 EUR | 16,90 | 28,07 | 33,67 | 50,48 | 07/09/21 | 1,82 | 16,03 | 0,46 | 20,67 | 0,54 | 17,38 | ★★★★★ | |
|  Moneta Multi Caps C | FR0010298596 | 368,02 EUR | 17,93 | 38,12 | 37,61 | 59,92 | 07/09/21 | 2,25 | 17,77 | 0,48 | 22,44 | 0,57 | 18,79 | ★★★★★ | |
|  OFI RS Croissance Dur et Sol C | FR0000983819 | 232,87 EUR | 18,12 | 27,82 | 34,66 | 55,23 | 07/09/21 | 1,77 | 16,26 | 0,46 | 21,43 | 0,55 | 18,21 | ★★★★★ | |
|  Palatine Planete I | FR0010341800 | 39,23 EUR | 18,99 | 27,95 | 57,23 | 72,90 | 06/09/21 | 1,75 | 14,44 | 0,83 | 18,68 | 0,76 | 16,12 | ★★★★★ | |
|  Pictet Clean Energy R EUR Acc | LU0280435461 | 126,69 EUR | 11,11 | 43,31 | 79,37 | 98,51 | 08/09/21 | 1,59 | 23,74 | 0,89 | 23,35 | 0,77 | 19,72 | ★★★★★ | |
|  Pictet Gbl Env Opp P EUR Acc | LU0503631714 | 334,85 EUR | 18,02 | 39,20 | 72,81 | 105,38 | 08/09/21 | 1,96 | 18,00 | 1,04 | 19,15 | 0,95 | 16,71 | ★★★★★ | |
|  Pictet Nutrition P EUR Acc | LU0366534344 | 296,24 EUR | 16,75 | 26,26 | 39,98 | 67,08 | 08/09/21 | 2,21 | 12,16 | 0,79 | 15,69 | 0,81 | 13,82 | ★★★★★ | |
|  Pictet Timber P EUR Acc | LU0340559557 | 217,86 EUR | 21,03 | 39,65 | 30,23 | 70,19 | 08/09/21 | 2,06 | 17,97 | 0,38 | 24,88 | 0,56 | 20,90 | ★★★★★ | |
|  Pictet Water P EUR Acc | LU0104884860 | 490,24 EUR | 28,52 | 38,23 | 63,44 | 82,82 | 08/09/21 | 2,82 | 13,17 | 1,04 | 17,45 | 0,88 | 15,31 | ★★★★★ | |
|  Sextant PME A | FR0010547869 | 311,03 EUR | 22,11 | 52,17 | 43,43 | 81,54 | 07/09/21 | 3,95 | 13,92 | 0,66 | 17,74 | 0,87 | 14,74 | ★★★★★ | |
|  Sycomore Selection PME R | FR0011707488 | 7 005,58 EUR | 18,49 | 36,35 | 27,23 | 55,77 | 07/09/21 | 3,08 | 11,61 | 0,36 | 20,24 | 0,58 | 16,65 | ★★★★★ | |
| IMMOBILIER PHYSIQUE | | | | | | | | | | | | | | | |
|  Opcimmo P | FR0011066802 | 119,23 EUR | 1,25 | 0,63 | 2,35 | 7,64 | 31/08/21 | 0,73 | 1,51 | 0,76 | 1,61 | 1,21 | 1,56 | - | |
|  Sofidy Pierre Europe A | FR0013260262 | 118,98 EUR | 7,36 | 10,75 | 22,23 | - | 13/08/21 | 2,78 | 3,65 | 2,17 | 3,42 | - | - | - | |
|  SwissLife Dynapierre P EUR Dis | FR0013219722 | 1 155,64 EUR | 3,00 | 2,52 | 10,34 | - | 13/08/21 | - | - | - | - | - | - | - | |

* La date mentionnée dans le tableau est celle de la dernière VL disponible et du calcul des performances cumulées depuis le début de l'année et sur 1, 3 et 5 ans. Les performances sont indiquées en pourcentage. Le ratio de Sharpe, le risque (qui correspond à la volatilité annualisée des rendements hebdomadaires) et la notation Quantalys sont calculés au 01/01/0001.