

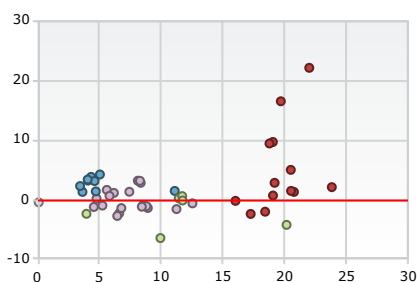
FICHE D'IDENTITÉ

Nom	Epargne Retraite Multigestion Et petite	Type de contrat	Assurance Vie
Unités de comptes	53	Intermédiaire	Asac Fapes
Supports en Euros	0	Assureur	Generali Vie
Frais de gestion UC	0,70 %	Type de produit	Contrat Individuel
Gestion en ligne	Oui	Réseaux de diffusion	Tous investisseurs
Contrat	Multi Support		

UNITÉS DE COMPTE

Unités de compte	53 Supports
Immobilier Physique	Aucun
Produits Structurés	Aucun
ETF	Aucun
Offre ISR	4 Supports
Diversité	■■■■■
Qualité	■■■■■
Gestion pilotée	Oui

Analyse Rend. / Risque 3 ans

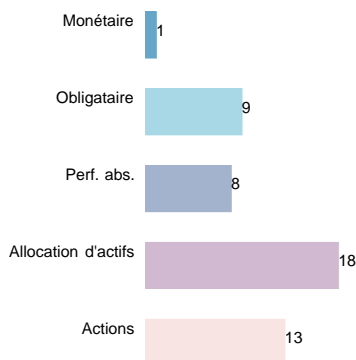


INFO SUR L'ASSURANCE VIE

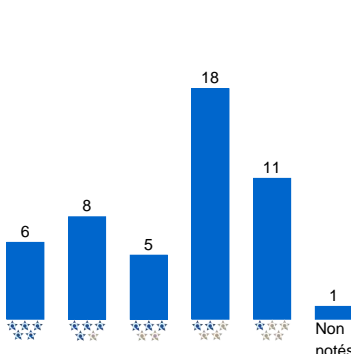
Frais

Frais d'adhésion max	0,00 %
Frais sur versement UC	0,00 %
Frais sur vers. Fonds Euros	0,00 %
Frais de gestion UC	0,70 %
Fréquence Frais	Trimestriel
Frais d'arbitrage	Le premier arbitrage de l'adhésion effectué par courrier est réalisé sans frais. 30 euros forfaitaires pour une demande effectuée par courrier pour les arbitrages suivants. Gratuit en ligne

Répartition par catégorie



Analyse Rendement / Risque



Montants Minimum

Vers. libres initial	500 €
Vers. libres complémentaire	100 €
Vers. Prog. Mensuel	100 €
Vers. Prog. Trimestriel	200 €
Vers. Prog. Semestriel	400 €
Vers. Prog. Annuel	800 €
Arbitrage	200 €
Rachats Partiels	Oui
























Options

Rééquilibrage Automatique	-
Dynamisation des plus values	-
Sécurisation des plus values	Oui
Limitation des moins values	Oui
Rachats partiels prog.	Oui
Garantie Plancher	-
Rente viagère	-
Avance sur contrat	Oui
Pénalité sortie rapide	-
Gestion en ligne	Oui
Gestion pilotée	Oui

FONDS EN EUROS


























Caractéristiques			Performance					
Nom	Type	Frais	2018	2019	2020	1 an	3 ans	5 ans

■ LISTE DES FONDS DU CONTRAT

Nom	ISIN	VL	Perf. YTD	Perf. 1A	Perf. 3A	Perf. 5A	Date Perf.*	Sharpe* 1A	Risque* 1A	Sharpe* 3A	Risque* 3A	Sharpe* 5A	Risque* 5A	Notation*	
MONÉTAIRE															
 SG Liquidite PEA C	FR0007010657	15 776,32 EUR	-	-0,57	-1,35	-1,97	30/12/20	-1,13	0,09	-0,68	0,06	-0,23	0,05	☆☆☆☆☆	
OBLIGATAIRE															
 Amundi Oblig 5-7 Euro I-C	FR0011079433	11 480,82 EUR	-	2,46	4,64	9,03	30/12/20	0,55	4,71	0,47	3,61	0,59	3,26	☆☆☆☆☆	
 Candriam Bd Candriam Bds Euro Cla C	LU0011975413	1 266,92 EUR	-	3,00	7,81	12,28	30/12/20	0,61	4,60	0,79	3,42	0,76	3,25	☆☆☆☆☆	
 Franklin European Ttl Rtn Fd A acc EUR	LU0170473374	17,07 EUR	-	7,56	12,45	16,68	31/12/20	1,11	6,32	0,98	4,31	0,86	3,71	☆☆☆☆☆	
 GIS Euro Bd DX EUR Acc	LU0145476817	187,52 EUR	-	5,35	10,65	16,84	30/12/20	1,17	4,51	0,89	4,05	0,90	3,65	☆☆☆☆☆	
 GIS Euro Corp Bd DX EUR Acc	LU0145483946	165,96 EUR	-	2,81	4,79	9,96	30/12/20	0,38	7,62	0,38	4,69	0,52	3,91	☆☆☆☆☆	
 HSBC GIF Gbl EM Bond ACEUR	LU0551370132	13,26 EUR	-	-5,33	4,82	9,68	31/12/20	-0,25	16,82	0,17	11,09	0,12	10,23	☆☆☆☆☆	
 Invesco Euro Bd Fd E EUR Acc	LU0115144304	8,09 EUR	-	4,01	10,37	16,27	31/12/20	0,56	7,07	0,77	4,59	0,78	4,04	☆☆☆☆☆	
 M&G Lux Global Macro Bond Fd B EUR Acc	LU1670720033	14,27 EUR	-	2,44	13,33	11,14	31/12/20	0,49	5,89	0,92	5,02	0,34	5,49	☆☆☆☆☆	
 Pictet EUR Gov Bds R EUR	LU0241468122	172,88 EUR	-	4,45	11,54	14,19	30/12/20	0,80	4,77	0,94	4,03	0,71	3,98	☆☆☆☆☆	
PERF. ABS.															
 Alken Fund Abs. Return Europe A EUR Acc	LU0572586591	115,54 EUR	-	-9,59	-18,05	-13,37	30/12/20	-0,78	12,92	-0,61	9,93	-0,29	10,26	☆☆☆☆☆	
 Amundi Volatility Risk Premia P-C	FR0010191866	111,19 EUR	-	-4,56	-6,64	-6,99	30/12/20	-0,80	6,06	-0,50	3,93	-0,35	3,16	☆☆☆☆☆	
 BDL Rempart Europe C	FR0010174144	155,23 EUR	-	-6,18	-8,80	-5,44	30/12/20	-0,24	33,14	-0,19	20,17	-0,06	16,00	☆☆☆☆☆	
 DNCA Invest Miuri B EUR	LU0641745681	115,54 EUR	-	6,23	-6,26	-6,22	30/12/20	0,87	8,12	-0,29	6,59	-0,22	5,39	☆☆☆☆☆	
 H2O Adagio FCP R(C)	FR0010923359	134,32 EUR	-	-9,27	1,80	7,98	30/12/20	-	-	-	-	-	-	☆☆☆☆☆	
 Moneta Long Short R EUR Acc	FR0010871830	145,87 EUR	-	1,32	1,79	11,20	30/12/20	0,00	17,66	0,06	11,42	0,21	9,52	☆☆☆☆☆	
 Sycomore L/S Opportunities I	FR0010473991	419,99 EUR	-	9,34	8,73	20,28	30/12/20	0,22	18,23	0,09	11,70	0,26	9,84	☆☆☆☆☆	
 Sycomore L/S Opportunities R	FR0010363366	375,82 EUR	-	8,60	5,91	15,19	30/12/20	0,20	18,30	0,02	11,73	0,18	9,88	☆☆☆☆☆	
ALLOCATION D'ACTIFS															
 BlackRock Glb Multi-Asset Inc E2	LU0813497111	14,15 EUR	-	-3,94	9,60	12,75	31/12/20	-0,33	11,08	0,44	8,10	0,25	8,33	☆☆☆☆☆	
 Carmignac Patrimoine A EUR Acc	FR0010135103	714,74 EUR	-	12,17	10,00	14,64	30/12/20	1,06	11,59	0,39	8,33	0,34	7,24	☆☆☆☆☆	
 CBT Vol 7.5 C	FR0011010057	120,58 EUR	-	-0,94	-0,90	2,35	28/12/20	-0,02	20,04	-0,02	12,53	0,04	9,98	☆☆☆☆☆	
 Clartan - Patrimoine C EUR Acc	LU1100077442	56,76 EUR	-	-3,67	-3,60	1,25	30/12/20	-0,45	7,18	-0,18	4,53	0,11	3,86	☆☆☆☆☆	
 CPR Croissance Défensive P EUR Acc	FR0010097667	329,12 EUR	-	-0,69	-2,78	0,13	30/12/20	-0,02	8,03	-0,11	5,23	-0,01	4,48	☆☆☆☆☆	
 DNCA Invest Eurose AD EUR	LU0641748271	133,89 EUR	-	-4,96	-4,04	0,66	30/12/20	-0,28	13,80	-0,11	8,91	0,00	7,64	☆☆☆☆☆	

* La date mentionnée dans le tableau est celle de la dernière VL disponible et du calcul des performances cumulées depuis le début de l'année et sur 1, 3 et 5 ans. Les performances sont indiquées en pourcentage. Le ratio de Sharpe, le risque (qui correspond à la volatilité annualisée des rendements hebdomadaires) et la notation Quantalys sont calculés au 30/11/2020.

■ LISTE DES FONDS DU CONTRAT

Nom	ISIN	VL	Perf. YTD	Perf. 1A	Perf. 3A	Perf. 5A	Date Perf.*	Sharpe* 1A	Risque* 1A	Sharpe* 3A	Risque* 3A	Sharpe* 5A	Risque* 5A	Notation*
ALLOCATION D'ACTIFS														
 Echiquier Patrimoine A	FR0010434019	862,18 EUR	-	-1,64	-7,22	-1,10	30/12/20	-0,23	10,13	-0,36	6,43	-0,05	5,29	☆☆☆☆☆
 EdR Fd Income Europe A EUR	LU0992632538	119,67 EUR	-	-3,00	-2,24	8,91	30/12/20	-0,17	13,86	-0,06	8,54	0,24	7,45	☆☆☆☆☆
 Eurose C EUR	FR0007051040	371,60 EUR	-	-4,13	-3,18	3,80	30/12/20	-0,22	13,58	-0,08	8,80	0,08	7,57	☆☆☆☆☆
 Generali Prudence P EUR Acc	FR0007494760	3 325,84 EUR	-	1,14	1,42	4,69	29/12/20	0,15	7,51	0,13	4,75	0,17	4,16	☆☆☆☆☆
 GF Fidélité P	FR0010113894	156,88 EUR	-	4,98	5,99	9,74	29/12/20	0,58	8,28	0,37	5,58	0,35	4,84	☆☆☆☆☆
 JPMIF Global Macro Opport D (acc) EUR	LU0115098948	158,38 EUR	-	10,83	5,42	12,41	31/12/20	1,63	5,75	0,25	6,16	0,37	6,74	☆☆☆☆☆
 Keren Patrimoine C	FR0000980427	1 987,46 EUR	-	-2,69	-3,28	9,78	30/12/20	-0,17	17,57	-0,10	11,24	0,17	9,45	☆☆☆☆☆
 LMdG Flex Patrimoine (EUR) R	FR0010626291	1 445,48 EUR	-	-0,23	4,57	9,75	29/12/20	-0,16	8,57	0,18	5,80	0,29	5,10	☆☆☆☆☆
 R-co Alizés F EUR	FR0011276617	131,65 EUR	-	-2,34	-3,04	0,78	30/12/20	-0,12	12,67	-0,09	8,42	0,03	7,65	☆☆☆☆☆
 R-co OPAL Modéré	FR0007028907	14,32 EUR	-	9,82	11,61	19,33	30/12/20	0,84	11,92	0,43	8,27	0,40	7,94	☆☆☆☆☆
 Sextant Grand Large A	FR0010286013	443,56 EUR	-	-1,94	-1,80	13,67	30/12/20	-0,25	10,96	-0,15	6,76	0,36	5,90	☆☆☆☆☆
 Trusteam Roc Flex A	FR0007018239	242,21 EUR	-	6,17	5,12	11,12	29/12/20	0,55	12,34	0,23	7,41	0,34	6,40	☆☆☆☆☆
ACTIONS														
 AAA Actions Agro Alimentaire R(C) EUR	FR0010058529	1 204,93 EUR	-	-3,06	2,08	6,35	30/12/20	-0,21	22,83	0,01	16,02	0,01	14,55	☆☆☆☆☆
 BGF European Equity Income Fund A2 EUR	LU0562822386	21,45 EUR	-	0,14	10,28	13,43	31/12/20	0,05	29,28	0,17	19,20	0,12	16,96	☆☆☆☆☆
 BGF Sustainable Energy Fund E2 EUR	LU0171290074	11,90 EUR	-	36,94	62,35	83,93	31/12/20	1,32	28,45	0,86	19,70	0,68	17,63	☆☆☆☆☆
 BlackRock Japan Small & MidCap Opp A	LU0171289068	63,72 EUR	-	-1,42	3,04	36,45	31/12/20	-0,09	28,40	0,08	20,77	0,29	19,25	☆☆☆☆☆
 BlackRock US Flexible Equity Fund E2	LU0171296949	34,73 EUR	-	6,76	30,27	58,01	31/12/20	0,31	26,43	0,53	19,06	0,52	17,43	☆☆☆☆☆
 Carmignac Euro-Entrep. A EUR Acc	FR0010149112	424,28 EUR	-	7,28	13,67	44,97	30/12/20	0,06	36,76	0,11	23,84	0,32	19,79	☆☆☆☆☆
 CPR Silver Age E	FR0010917658	204,81 EUR	-	-4,41	3,63	5,22	30/12/20	-0,16	27,80	0,06	19,07	0,03	16,80	☆☆☆☆☆
 EdR Fd Healthcare A EUR	LU1160356009	1 144,38 EUR	-	1,26	29,96	13,45	30/12/20	0,18	24,07	0,52	18,78	0,18	18,71	☆☆☆☆☆
 FF America Fund A EUR	LU0069450822	9,45 EUR	-	-4,64	5,49	13,91	31/12/20	-0,23	28,68	0,09	20,53	0,11	18,08	☆☆☆☆☆
 FF Global Technology Fund E Acc EUR	LU0115773425	37,35 EUR	-	31,28	90,37	168,32	31/12/20	0,98	29,36	1,02	22,01	1,00	20,03	☆☆☆☆☆
 Generali Europe Mid-Caps EUR C	FR0007064357	471,53 EUR	-	9,01	18,72	43,02	29/12/20	0,30	29,00	0,26	20,51	0,36	18,58	☆☆☆☆☆
 Invesco Pan Europ Struct Eq Fd E EUR Acc	LU0119753308	15,44 EUR	-	-8,26	-6,08	1,38	31/12/20	-0,33	24,93	-0,12	17,26	-0,02	15,47	☆☆☆☆☆
 Templeton EMs Sm. Companies Fd Aacc EUR	LU0300743431	14,85 EUR	-	2,63	-2,69	18,61	31/12/20	-0,05	27,73	-0,09	18,43	0,13	16,30	☆☆☆☆☆

* La date mentionnée dans le tableau est celle de la dernière VL disponible et du calcul des performances cumulées depuis le début de l'année et sur 1, 3 et 5 ans. Les performances sont indiquées en pourcentage. Le ratio de Sharpe, le risque (qui correspond à la volatilité annualisée des rendements hebdomadaires) et la notation Quantalys sont calculés au 30/11/2020.