



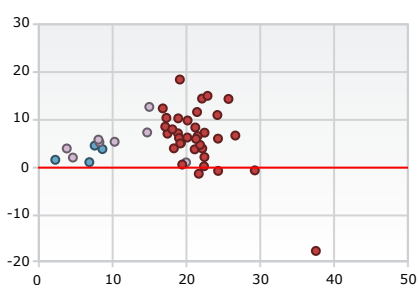
## FICHE D'IDENTITÉ

Nom	<b>Epargne Retraite Multigestion Absolu</b>	Type de contrat	<b>Assurance Vie</b>
Unités de comptes	<b>54</b>	Intermédiaire	<b>Fapes Diffusion</b>
Supports en Euros	<b>1</b>	Assureur	<b>Generali Vie</b>
Frais de gestion UC	<b>0,60 %</b>	Type de produit	<b>Contrat Collectif</b>
Gestion en ligne	<b>Non</b>	Réseaux de diffusion	<b>Tous investisseurs</b>
Contrat	<b>Multi Support</b>		

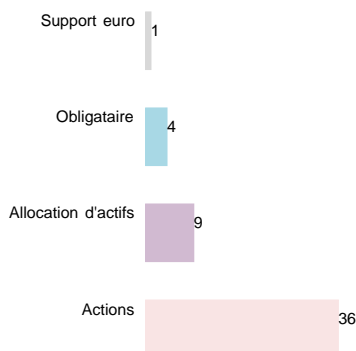
## UNITÉS DE COMPTE

Unités de compte	<b>54 Supports</b>
Immobilier Physique	<b>Aucun</b>
Produits Structurés	<b>Aucun</b>
ETF	<b>Aucun</b>
Offre ISR	<b>22 Supports</b>
Diversité	
Qualité	
Gestion pilotée	<b>Non</b>

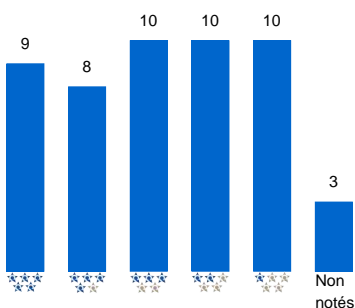
### Analyse Rend. / Risque 3 ans



### Répartition par catégorie



### Répartition par note Quantalys



## INFO SUR L'ASSURANCE VIE

### Frais

Frais d'adhésion max	-
Frais sur versement UC	<b>2,00 %</b>
Frais sur vers. Fonds Euros	<b>2,00 %</b>
Frais de gestion UC	<b>0,60 %</b>
Fréquence Frais	<b>Annuel</b>
Frais d'arbitrage	<b>Premier arbitrage de chaque année gratuit, puis 0,45% par arbitrage</b>

### Montants Minimum

Vers. libres initial	<b>450 €</b>
Vers. libres complémentaire	<b>150 €</b>
Vers. Prog. Mensuel	<b>75 €</b>
Vers. Prog. Trimestriel	<b>75 €</b>
Vers. Prog. Semestriel	<b>112 €</b>
Vers. Prog. Annuel	<b>150 €</b>
Arbitrage	<b>450 €</b>
Rachats Partiels	<b>Oui</b>




























### Options

Rééquilibrage Automatique	<b>Non</b>
Dynamisation des plus values	<b>Oui</b>
Sécurisation des plus values	<b>Oui</b>
Limitation des moins values	<b>Oui</b>
Rachats partiels prog.	<b>Oui</b>
Garantie Plancher	<b>Inclus dans les frais</b>
Rente viagère	<b>Oui</b>
Avance sur contrat	<b>Oui</b>
Pénalité sortie rapide	<b>Non</b>
Gestion en ligne	<b>Non</b>
Gestion pilotée	<b>Non</b>

## FONDS EN EUROS




Caractéristiques			Performance					
Nom	Type	Frais	2018	2019	2020	1 an	3 ans	5 ans
Fonds euro ER Multigestion	Classique	0,36%	2,35 %	1,85 %	-	1,85 %	6,85 %	13,37 %

## ■ LISTE DES FONDS DU CONTRAT

Nom	ISIN	VL	Perf. YTD	Perf. 1A	Perf. 3A	Perf. 5A	Date Perf.*	Sharpe* 1A	Risque* 1A	Sharpe* 3A	Risque* 3A	Sharpe* 5A	Risque* 5A	Notation*
<b>OBLIGATAIRE</b>														
 Amundi Oblig Internat I EUR C	FR0010032573	661,38 EUR	2,86	4,27	12,73	5,52	19/10/21	1,21	4,59	0,64	7,66	0,27	6,92	☆☆☆☆☆
 Aviva Oblig International EUR C/D	FR0000097495	128,02 EUR	0,64	4,50	11,69	20,67	19/10/21	2,34	2,87	0,48	8,72	0,64	6,91	☆☆☆☆☆
 Carmignac Sécurité A EUR Acc	FR0010149120	1 805,84 EUR	0,58	1,93	4,77	3,21	19/10/21	3,12	0,99	0,83	2,34	0,57	1,92	☆☆☆☆☆
 EdR Fd Europe Convertibles A EUR	LU1103207525	598,16 EUR	-2,22	1,97	6,25	4,32	19/10/21	0,40	7,52	0,21	6,95	0,18	6,17	☆☆☆☆☆
<b>ALLOCATION D'ACTIFS</b>														
 ABN AF CandriamTot Ret Gb Eq A EUR Acc	LU1890809996	111,90 EUR	11,18	-	-	-	19/10/21	-	-	-	-	-	-	-
 Carmignac Patrimoine A EUR Acc	FR0010135103	734,73 EUR	2,59	8,69	22,31	14,76	19/10/21	1,19	7,71	0,68	8,30	0,40	7,53	☆☆☆☆☆
 Clartan Valeurs C EUR Acc	LU1100076550	144,08 EUR	11,42	23,85	13,17	30,09	19/10/21	1,43	16,18	0,07	20,02	0,33	16,81	☆☆☆☆☆
 Ecofi Agir Pour Le Climat C	FR0010642280	112,93 EUR	6,82	19,65	53,13	58,88	19/10/21	1,67	13,20	0,87	15,06	0,78	12,68	☆☆☆☆☆
 Generali Dynamisme P	FR0007494786	4 975,93 EUR	15,16	24,45	30,86	43,96	18/10/21	2,39	10,44	0,52	14,76	0,59	12,61	☆☆☆☆☆
 Generali Equilibre P EUR C	FR0007494778	4 152,24 EUR	10,21	16,52	21,20	28,42	18/10/21	2,36	7,26	0,55	10,36	0,59	8,83	☆☆☆☆☆
 Generali Prudence P	FR0007494760	3 444,40 EUR	3,53	6,24	7,16	7,41	18/10/21	2,48	2,80	0,51	4,72	0,45	3,92	☆☆☆☆☆
 Palatine Absolutement A	FR0007070982	138,53 EUR	8,09	9,81	13,09	11,52	18/10/21	3,26	2,88	1,11	3,89	0,78	3,20	☆☆☆☆☆
 R-co OPAL Modéré	FR0007028907	15,04 EUR	5,17	11,08	22,48	27,46	19/10/21	2,23	5,74	0,75	8,17	0,77	7,10	☆☆☆☆☆
<b>ACTIONS</b>														
 BGF World Mining Fund A2 EUR Acc	LU0172157280	52,65 EUR	19,31	37,43	67,36	91,18	20/10/21	1,12	26,51	0,57	25,76	0,50	24,13	☆☆☆☆☆
 BNPP Flexi I Commodities Clc H EUR Acc	LU1931957093	60,52 EUR	33,39	37,55	-	-	19/10/21	2,76	12,89	-	-	-	-	-
 Carmignac Emergents A EUR Acc	FR0010149302	1 356,88 EUR	-2,78	16,26	79,55	58,89	19/10/21	0,92	21,11	0,98	19,18	0,61	17,05	☆☆☆☆☆
 Carmignac Euro-Entrepreneurs A EUR Acc	FR0010149112	506,03 EUR	19,64	43,10	45,78	73,31	19/10/21	2,68	16,66	0,47	24,26	0,58	20,05	☆☆☆☆☆
 Centifolia C	FR0007076930	369,50 EUR	18,79	35,21	5,92	20,08	19/10/21	1,90	18,95	-0,02	24,36	0,18	20,26	☆☆☆☆☆
 DNCA Invest Beyd Infrs&Trans B EUR Acc	LU0309082799	150,10 EUR	3,77	16,54	19,58	22,74	19/10/21	1,23	14,38	0,28	19,33	0,26	16,74	☆☆☆☆☆
 Echiquier Agenor SRI Mid Cap Europe A	FR0010321810	526,68 EUR	12,19	16,47	57,33	93,52	19/10/21	1,41	12,35	0,75	16,88	0,98	14,39	☆☆☆☆☆
 EdR Fd Equity Euro Core A EUR	LU1730854608	453,88 EUR	13,89	23,61	9,76	25,39	19/10/21	1,38	16,13	0,03	22,45	0,25	18,69	☆☆☆☆☆
 EdR Fd Strategic Emerging A EUR	LU1103293855	212,19 EUR	-2,64	8,89	36,31	29,99	19/10/21	0,61	18,48	0,40	18,93	0,34	17,44	☆☆☆☆☆
 EdR SICAV Tricolore Rendement A EUR	FR0010588343	392,32 EUR	19,51	30,97	14,07	21,18	19/10/21	1,84	16,41	0,11	22,51	0,22	18,99	☆☆☆☆☆
 FF China Focus Fund A USD	LU0173614495	70,69 USD	8,40	9,21	11,86	29,32	20/10/21	0,62	17,04	0,05	19,50	0,29	18,51	☆☆☆☆☆
 FF European Growth Fund A EUR	LU0048578792	17,62 EUR	16,66	26,06	22,16	36,84	20/10/21	1,70	14,28	0,20	21,19	0,36	17,74	☆☆☆☆☆
 Generali Audace Europe EUR C	FR0007475959	6 390,46 EUR	17,49	30,48	29,69	42,89	18/10/21	2,22	13,74	0,34	19,07	0,45	15,97	☆☆☆☆☆
 Generali Europe Mid-Caps EUR C	FR0007064357	547,51 EUR	15,53	26,04	44,33	72,42	18/10/21	2,17	12,86	0,50	20,23	0,67	16,92	☆☆☆☆☆

\* La date mentionnée dans le tableau est celle de la dernière VL disponible et du calcul des performances cumulées depuis le début de l'année et sur 1, 3 et 5 ans. Les performances sont indiquées en pourcentage. Le ratio de Sharpe, le risque (qui correspond à la volatilité annualisée des rendements hebdomadaires) et la notation Quantalys sont calculés au 30/09/2021.

## ■ LISTE DES FONDS DU CONTRAT

Nom	ISIN	VL	Perf. YTD	Perf. 1A	Perf. 3A	Perf. 5A	Date Perf.*	Sharpe* 1A	Risque* 1A	Sharpe* 3A	Risque* 3A	Sharpe* 5A	Risque* 5A	Notation*
<b>ACTIONS</b>														
 Generali France Future Leaders C	FR0007064324	512,64 EUR	16,94	32,81	22,37	36,77	19/10/21	1,88	17,28	0,19	22,22	0,36	18,69	☆☆☆☆☆
 Generali Investissement C EUR Acc	FR0010086512	270,24 EUR	22,72	35,38	35,78	58,58	19/10/21	2,12	17,23	0,34	22,52	0,53	19,06	☆☆☆☆☆
 Generali Japon P	FR0007064449	152,51 EUR	10,59	19,92	23,74	38,54	18/10/21	1,85	14,03	0,42	17,51	0,55	15,24	☆☆☆☆☆
 Generali Pacifique P EUR C	FR0007064431	344,70 EUR	5,00	14,26	41,29	40,80	18/10/21	1,15	15,07	0,52	17,21	0,48	15,48	☆☆☆☆☆
 GF Europe Megatrends ISR C EUR C	FR0010086652	903,39 EUR	24,14	35,37	31,90	39,51	19/10/21	2,21	15,47	0,32	21,59	0,38	18,35	☆☆☆☆☆
 GF Global Megatrends	FR0007057070	80,64 EUR	14,19	21,76	35,32	58,62	18/10/21	1,65	13,96	0,46	18,17	0,63	15,66	☆☆☆☆☆
 GIS Euro Future Leaders DX EUR Acc	LU0300507034	160,91 EUR	16,40	31,23	25,43	27,29	19/10/21	1,98	16,58	0,23	21,91	0,29	18,32	☆☆☆☆☆
 GIS Gbl Eq DX EUR Acc	LU0260158638	200,08 EUR	23,13	31,83	45,10	70,91	19/10/21	2,44	11,91	0,62	17,37	0,74	15,02	☆☆☆☆☆
 HSBC Actions Patrimoine AC	FR0010143545	982,27 EUR	23,04	39,92	30,03	40,81	19/10/21	2,25	18,05	0,26	24,34	0,36	20,18	☆☆☆☆☆
 HSBC Europe Equity Income AC	FR0010043216	214,84 EUR	15,80	25,71	22,74	31,86	19/10/21	1,66	14,44	0,28	19,24	0,36	15,96	☆☆☆☆☆
 HSBC GIF Indian Eq AC EUR	LU0164881194	225,95 EUR	35,83	53,44	62,12	54,07	20/10/21	3,62	16,17	0,67	22,18	0,52	19,83	☆☆☆☆☆
 Invesco Energy Tran Fnd C USD Acc	LU0123358144	11,88 USD	24,68	58,21	-38,33	-45,23	20/10/21	1,60	31,54	-0,46	37,58	-0,34	32,04	☆☆☆☆☆
 JH Latin American Fund R EUR Acc	LU0200080918	14,77 EUR	-2,45	16,56	-5,92	-6,00	19/10/21	1,08	21,75	-0,01	29,32	0,03	24,62	☆☆☆☆☆
 JH US Small-Mid Cap Value Fund A2 EURh	IE0001257090	27,31 EUR	15,23	28,76	27,14	45,73	19/10/21	2,17	13,43	0,30	21,37	0,42	17,74	☆☆☆☆☆
 JPM Emerging Europe Equity A Acc USD	LU0634316219	143,83 USD	32,42	44,47	48,64	55,35	20/10/21	2,19	17,36	0,56	21,51	0,48	19,45	☆☆☆☆☆
 LMDG Familles & Entrepreneurs (EUR) P	FR0007082060	167,76 EUR	15,74	34,62	19,39	25,22	19/10/21	2,88	13,18	0,24	18,38	-	-	☆☆☆☆☆
 Oyster Sustainable Europe C EUR 2	LU0096450555	578,73 EUR	15,26	25,98	41,73	39,69	19/10/21	1,98	14,12	0,56	18,96	0,46	15,92	☆☆☆☆☆
 Pictet Biotech HP EUR Acc	LU0190161025	621,91 EUR	-7,09	-2,67	24,95	45,77	20/10/21	0,17	22,90	0,26	26,69	0,31	24,95	☆☆☆☆☆
 Richelieu Pragma Europe R EUR Cap	FR0007045737	266,13 EUR	11,36	17,35	29,83	40,95	19/10/21	1,13	15,52	0,33	20,19	0,40	16,81	☆☆☆☆☆
 Templeton Eastern Europe Fd A acc EUR	LU0078277505	34,94 EUR	50,67	82,93	66,86	70,44	19/10/21	3,35	20,44	0,67	22,93	0,53	19,84	☆☆☆☆☆
 Tocqueville Dividende ISR C	FR0010546929	23,31 EUR	8,82	20,47	2,91	8,02	19/10/21	1,37	15,02	-0,05	21,74	0,09	18,08	☆☆☆☆☆
 Tocqueville Small Cap Euro ISR C	FR0010546903	70,85 EUR	15,77	26,77	40,44	47,91	19/10/21	1,76	16,26	0,41	21,27	0,47	17,76	☆☆☆☆☆

\* La date mentionnée dans le tableau est celle de la dernière VL disponible et du calcul des performances cumulées depuis le début de l'année et sur 1, 3 et 5 ans. Les performances sont indiquées en pourcentage. Le ratio de Sharpe, le risque (qui correspond à la volatilité annualisée des rendements hebdomadaires) et la notation Quantalys sont calculés au 30/09/2021.