

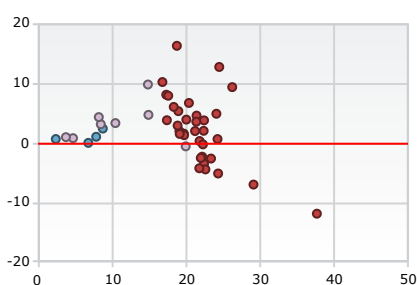
FICHE D'IDENTITÉ

Nom	Epargne Retraite Multigestion Absolu	Type de contrat	Assurance Vie
Unités de comptes	54	Intermédiaire	Fapes Diffusion
Supports en Euros	1	Assureur	Generali Vie
Frais de gestion UC	0,60 %	Type de produit	Contrat Collectif
Gestion en ligne	Non	Réseaux de diffusion	Tous investisseurs
Contrat	Multi Support		

UNITÉS DE COMPTE

Unités de compte	54 Supports
Immobilier Physique	Aucun
Produits Structurés	Aucun
ETF	Aucun
Offre ISR	10 Supports
Diversité	
Qualité	
Gestion pilotée	Non

Analyse Rend. / Risque 3 ans

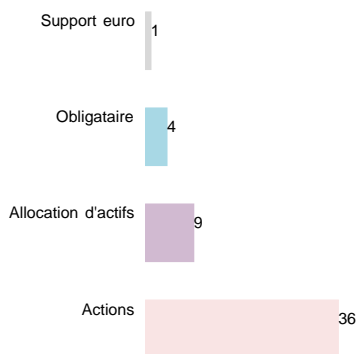


INFO SUR L'ASSURANCE VIE

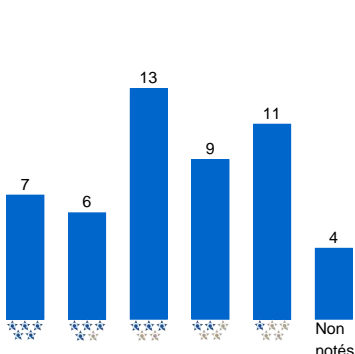
Frais

Frais d'adhésion max	-
Frais sur versement UC	2,00 %
Frais sur vers. Fonds Euros	2,00 %
Frais de gestion UC	0,60 %
Fréquence Frais	Annuel
Frais d'arbitrage	Premier arbitrage de chaque année gratuit, puis 0,45% par arbitrage

Répartition par catégorie



Analyse Rendement / Risque



Montants Minimum

Vers. libres initial	450 €
Vers. libres complémentaire	150 €
Vers. Prog. Mensuel	75 €
Vers. Prog. Trimestriel	75 €
Vers. Prog. Semestriel	112 €
Vers. Prog. Annuel	150 €
Arbitrage	450 €
Rachats Partiels	Oui

Options

Rééquilibrage Automatique	Non
Dynamisation des plus values	Oui
Sécurisation des plus values	Oui
Limitation des moins values	Oui
Rachats partiels prog.	Oui
Garantie Plancher	Inclus dans les frais
Rente viagère	Oui
Avance sur contrat	Oui
Pénalité sortie rapide	Non
Gestion en ligne	Non
Gestion pilotée	Non

FONDS EN EUROS


Caractéristiques			Performance					
Nom	Type	Frais	2018	2019	2020	1 an	3 ans	5 ans
Fonds euro ER Multigestion	Classique	0,36%	2,35 %	1,85 %	-	1,85 %	6,85 %	13,37 %

■ LISTE DES FONDS DU CONTRAT

Nom	ISIN	VL	Perf. YTD	Perf. 1A	Perf. 3A	Perf. 5A	Date Perf.*	Sharpe* 1A	Risque* 1A	Sharpe* 3A	Risque* 3A	Sharpe* 5A	Risque* 5A	Notation*
OBLIGATAIRE														
 Amundi Oblig Internat I EUR C	FR0010032573	639,14 EUR	-0,59	11,13	5,75	9,82	18/03/21	-0,67	11,18	0,19	7,87	0,30	7,13	☆☆☆☆☆
 Aviva Oblig International C/D	FR0000097495	125,13 EUR	-1,64	17,57	6,82	26,35	18/03/21	0,24	14,44	0,33	8,77	0,86	7,06	☆☆☆☆☆
 Carmignac Sécurité A EUR Acc	FR0010149120	1 798,73 EUR	0,18	6,99	1,93	3,84	18/03/21	0,75	3,60	0,46	2,41	0,64	1,93	☆☆☆☆☆
 EdR Fd Europe Convertibles A EUR	LU1103207525	599,38 EUR	-2,02	15,65	0,92	5,06	18/03/21	0,73	9,74	0,07	6,80	0,29	6,12	☆☆☆☆☆
ALLOCATION D'ACTIFS														
 ABN AF CandriamTot Ret Gb Eq A EUR Acc	LU1890809996	104,14 EUR	3,47	-	-	-	18/03/21	-	-	-	-	-	-	-
 Carmignac Patrimoine A EUR Acc	FR0010135103	726,06 EUR	1,38	26,17	11,36	18,53	18/03/21	1,42	10,70	0,42	8,50	0,43	7,54	☆☆☆☆☆
 Clartan Valeurs C EUR Acc	LU1100076550	137,26 EUR	6,15	41,07	2,35	33,78	18/03/21	0,01	28,83	-0,01	19,98	0,37	16,93	☆☆☆☆☆
 Ecofi Agir Pour Le Climat C	FR0010642280	103,36 EUR	-2,23	47,97	33,68	50,17	18/03/21	0,93	21,30	0,69	14,87	0,71	12,73	☆☆☆☆☆
 Generali Dynamisme P	FR0007494786	4 602,23 EUR	6,51	42,05	19,46	34,78	17/03/21	0,66	20,00	0,35	14,94	0,49	12,95	☆☆☆☆☆
 Generali Equilibre P EUR C	FR0007494778	3 937,76 EUR	4,51	28,29	13,38	23,29	17/03/21	0,66	14,41	0,36	10,47	0,50	9,07	☆☆☆☆☆
 Generali Prudence P	FR0007494760	3 376,45 EUR	1,48	11,28	3,48	7,13	17/03/21	0,51	7,30	0,26	4,74	0,45	3,99	☆☆☆☆☆
 Palatine Absolutement A	FR0007070982	129,60 EUR	1,12	12,46	4,35	2,18	18/03/21	1,26	5,81	0,38	3,78	0,23	3,15	☆☆☆☆☆
 R-co OPAL Modéré	FR0007028907	14,71 EUR	2,87	26,92	15,46	26,48	18/03/21	1,38	10,99	0,58	8,22	0,73	7,44	☆☆☆☆☆
ACTIONS														
 BGF World Mining Fund A2 EUR Acc	LU0172157280	49,85 EUR	12,96	116,18	55,25	116,18	19/03/21	2,00	30,01	0,54	24,51	0,78	24,21	☆☆☆☆☆
 BNPP Flexi I Commodities Clc H EUR Acc	LU1931957093	48,05 EUR	5,91	42,29	-	-	18/03/21	0,70	20,61	-	-	-	-	-
 Carmignac Emergents A EUR Acc	FR0010149302	1 455,43 EUR	4,28	91,33	57,29	87,54	18/03/21	2,27	24,34	0,89	18,78	0,88	16,83	☆☆☆☆☆
 Carmignac Euro-Entrep. A EUR Acc	FR0010149112	447,56 EUR	5,82	92,33	19,71	58,75	18/03/21	0,61	35,18	0,22	24,13	0,49	19,90	☆☆☆☆☆
 Centifolia C	FR0007076930	343,22 EUR	10,34	58,05	-9,73	13,49	18/03/21	0,00	36,05	-0,19	24,36	0,11	20,50	☆☆☆☆☆
 DNCA Invest Beyd Infrs&Trans B EUR Acc	LU0309082799	143,75 EUR	-0,62	37,59	6,33	18,51	18/03/21	0,00	28,55	0,10	19,73	0,24	16,96	☆☆☆☆☆
 Echiquier Agenor SRI Mid Cap Europe A	FR0010321810	466,31 EUR	-0,67	50,67	35,12	80,01	18/03/21	0,74	21,90	0,63	16,83	0,90	14,38	☆☆☆☆☆
 EdR Fd Equity Euro Core A EUR	LU1730854608	420,39 EUR	5,48	48,22	-4,38	20,10	18/03/21	-0,03	33,67	-0,14	22,45	0,20	19,15	☆☆☆☆☆
 EdR Fd Strategic Emerging A EUR	LU1103293855	225,45 EUR	3,45	64,56	15,23	61,78	18/03/21	1,26	23,72	0,31	18,98	0,65	17,50	☆☆☆☆☆
 EdR SICAV Tricolore Rendement A EUR	FR0010588343	347,93 EUR	5,99	54,22	-8,22	10,36	18/03/21	0,06	33,05	-0,18	22,64	0,11	19,40	☆☆☆☆☆
 FF China Focus Fund A USD	LU0173614495	77,14 USD	13,66	29,44	6,17	58,08	19/03/21	0,39	21,05	0,09	19,75	0,59	18,60	☆☆☆☆☆
 FF European Growth Fund A EUR	LU0048578792	16,12 EUR	6,40	45,56	14,20	30,54	19/03/21	0,06	29,95	0,12	21,24	0,28	18,05	☆☆☆☆☆
 Generali Audace Europe EUR C	FR0007475959	5 889,01 EUR	8,27	56,71	12,33	33,17	17/03/21	0,56	26,28	0,13	19,14	0,36	16,85	☆☆☆☆☆
 Generali Euro Actions C EUR C	FR0010086652	783,07 EUR	7,61	57,48	6,40	22,94	18/03/21	0,25	31,27	0,04	21,85	0,24	18,83	☆☆☆☆☆

* La date mentionnée dans le tableau est celle de la dernière VL disponible et du calcul des performances cumulées depuis le début de l'année et sur 1, 3 et 5 ans. Les performances sont indiquées en pourcentage. Le ratio de Sharpe, le risque (qui correspond à la volatilité annualisée des rendements hebdomadaires) et la notation Quantalys sont calculés au 28/02/2021.

■ LISTE DES FONDS DU CONTRAT

Nom	ISIN	VL	Perf. YTD	Perf. 1A	Perf. 3A	Perf. 5A	Date Perf.*	Sharpe* 1A	Risque* 1A	Sharpe* 3A	Risque* 3A	Sharpe* 5A	Risque* 5A	Notation*
ACTIONS														
 Generali Europe Mid-Caps EUR C	FR0007064357	502,20 EUR	5,97	70,53	25,94	63,37	17/03/21	0,86	27,12	0,35	20,41	0,59	17,79	☆☆☆☆☆
 Generali France Future Leaders C	FR0007064324	468,74 EUR	6,93	62,23	-1,56	37,49	18/03/21	0,29	31,86	-0,08	22,20	0,38	18,73	☆☆☆☆☆
 Generali Investissement C EUR Acc	FR0010086512	241,86 EUR	9,83	57,73	19,92	46,41	18/03/21	0,24	32,02	0,19	22,45	0,38	19,47	☆☆☆☆☆
 Generali Japon P EUR Acc	FR0007064449	150,46 EUR	9,10	54,10	20,45	51,93	17/03/21	1,02	22,95	0,24	17,43	0,55	15,68	☆☆☆☆☆
 Generali Pacifique P EUR C	FR0007064431	353,95 EUR	7,82	53,60	26,58	66,47	17/03/21	1,39	20,31	0,49	17,34	0,72	15,47	☆☆☆☆☆
 GF Global Megatrends	FR0007057070	73,49 EUR	4,06	46,89	21,95	53,49	17/03/21	0,76	23,38	0,35	18,35	0,58	15,85	☆☆☆☆☆
 GIS Euro Future Leaders DX EUR Acc	LU0300507034	147,42 EUR	6,64	59,44	-2,15	25,88	18/03/21	0,19	32,14	-0,09	22,01	0,28	19,26	☆☆☆☆☆
 GIS Gbl Eq DX EUR Acc	LU0260158638	173,60 EUR	6,84	44,11	32,25	57,01	18/03/21	0,57	21,86	0,48	17,61	0,61	15,28	☆☆☆☆☆
 HSBC Actions Patrimoine AC	FR0010143545	886,70 EUR	11,07	68,86	9,88	31,10	18/03/21	0,22	35,86	0,05	24,28	0,26	20,33	☆☆☆☆☆
 HSBC Europe Equity Income AC	FR0010043216	201,41 EUR	8,56	44,63	12,73	22,59	18/03/21	0,15	27,80	0,10	19,17	0,22	16,27	☆☆☆☆☆
 HSBC GIF Indian Eq AC EUR	LU0164881194	182,93 EUR	9,97	62,75	16,90	53,46	19/03/21	0,42	29,36	0,11	22,40	0,52	19,99	☆☆☆☆☆
 Invesco Energy Fund C Acc USD	LU0123358144	12,57 USD	28,94	97,88	-27,79	-36,10	19/03/21	0,02	54,41	-0,30	37,72	-0,19	32,79	☆☆☆☆☆
 JH Latin American Fund R EUR Acc	LU0200080918	14,43 EUR	-4,65	61,95	-15,25	13,91	18/03/21	-0,23	45,45	-0,22	29,14	0,17	24,59	☆☆☆☆☆
 JH US Strategic Value Fund A2 HEUR	IE0001257090	25,79 EUR	8,82	52,78	18,52	43,76	19/03/21	0,56	30,75	0,24	21,45	0,48	17,61	☆☆☆☆☆
 JPMorgan F Emerging Eur Eq F A USD Acc	LU0634316219	117,66 USD	5,89	44,91	9,84	35,85	19/03/21	-0,07	28,75	0,01	22,30	0,40	19,67	☆☆☆☆☆
 LMDG Familles & Entrepreneurs (EUR) P	FR0007082060	158,23 EUR	9,16	61,74	1,31	22,20	18/03/21	0,56	26,28	-	-	-	-	☆☆☆☆☆
 Oyster Sustainable Europe C EUR 2	LU0096450555	526,29 EUR	4,82	60,45	14,96	26,94	18/03/21	0,68	26,57	0,18	18,88	0,34	16,28	☆☆☆☆☆
 Pictet Biotech HP EUR Acc	LU0190161025	660,93 EUR	-1,26	49,71	27,07	61,14	19/03/21	1,27	28,38	0,37	26,27	0,44	25,00	☆☆☆☆☆
 Richelieu Pragma Europe R	FR0007045737	259,59 EUR	8,62	68,81	21,20	36,17	18/03/21	0,56	29,34	0,22	20,06	0,34	16,78	☆☆☆☆☆
 Templeton Eastern Europe Fd A acc EUR	LU0078277505	26,12 EUR	12,63	54,28	1,52	42,42	19/03/21	0,06	31,77	-0,09	23,39	0,40	19,63	☆☆☆☆☆
 Tocqueville Dividende C EUR Acc	FR0010546929	22,66 EUR	5,79	47,33	-7,02	6,89	18/03/21	0,01	30,95	-0,17	21,82	0,07	18,41	☆☆☆☆☆
 Tocqueville Ulysse C EUR Acc	FR0010546903	64,46 EUR	5,33	76,36	14,03	41,33	18/03/21	0,64	31,22	0,19	21,41	0,43	17,88	☆☆☆☆☆

* La date mentionnée dans le tableau est celle de la dernière VL disponible et du calcul des performances cumulées depuis le début de l'année et sur 1, 3 et 5 ans. Les performances sont indiquées en pourcentage. Le ratio de Sharpe, le risque (qui correspond à la volatilité annualisée des rendements hebdomadaires) et la notation Quantalys sont calculés au 28/02/2021.