

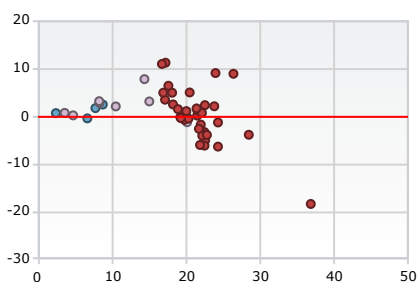
FICHE D'IDENTITÉ

Nom	Epargne Retraite Multigestion Absolu	Type de contrat	Assurance Vie
Unités de comptes	54	Intermédiaire	Fapes Diffusion
Supports en Euros	1	Assureur	Generali Vie
Frais de gestion UC	0,60 %	Type de produit	Contrat Collectif
Gestion en ligne	Non	Réseaux de diffusion	Tous investisseurs
Contrat	Multi Support		

UNITÉS DE COMPTE

Unités de compte	54 Supports
Immobilier Physique	Aucun
Produits Structurés	Aucun
ETF	Aucun
Offre ISR	7 Supports
Diversité	■■■■■
Qualité	■■■■■
Gestion pilotée	Non

Analyse Rend. / Risque 3 ans

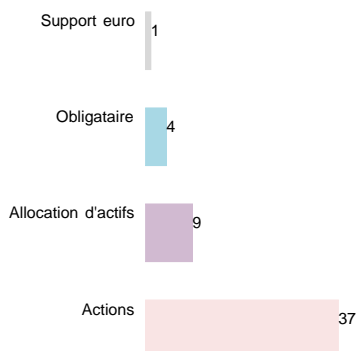


INFO SUR L'ASSURANCE VIE

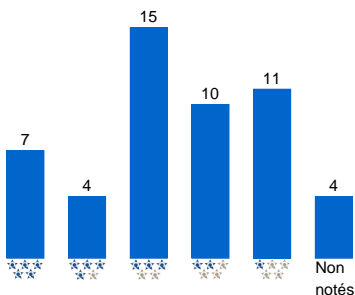
Frais

Frais d'adhésion max	-
Frais sur versement UC	2,00 %
Frais sur vers. Fonds Euros	2,00 %
Frais de gestion UC	0,60 %
Fréquence Frais	Annuel
Frais d'arbitrage	Premier arbitrage de chaque année gratuit, puis 0,45% par arbitrage

Répartition par catégorie



Analyse Rendement / Risque



Montants Minimum

Vers. libres initial	450 €
Vers. libres complémentaire	150 €
Vers. Prog. Mensuel	75 €
Vers. Prog. Trimestriel	75 €
Vers. Prog. Semestriel	112 €
Vers. Prog. Annuel	150 €
Arbitrage	450 €
Rachats Partiels	Oui






















Options

Rééquilibrage Automatique	Non
Dynamisation des plus values	Oui
Sécurisation des plus values	Oui
Limitation des moins values	Oui
Rachats partiels prog.	Oui
Garantie Plancher	Inclus dans les frais
Rente viagère	Oui
Avance sur contrat	Oui
Pénalité sortie rapide	Non
Gestion en ligne	Non
Gestion pilotée	Non

FONDS EN EUROS

Caractéristiques			Performance					
Nom	Type	Frais	2018	2019	2020	1 an	3 ans	5 ans
Fonds euro ER Multigestion	Classique	0,36%	2,35 %	1,85 %	-	1,85 %	6,85 %	13,37 %

■ LISTE DES FONDS DU CONTRAT

Nom	ISIN	VL	Perf. YTD	Perf. 1A	Perf. 3A	Perf. 5A	Date Perf.*	Sharpe* 1A	Risque* 1A	Sharpe* 3A	Risque* 3A	Sharpe* 5A	Risque* 5A	Notation*
OBLIGATAIRE														
 Amundi Oblig Internat I EUR C	FR0010032573	639,24 EUR	-	-6,69	4,86	11,75	30/12/20	-0,42	11,59	0,27	7,76	0,25	7,40	☆☆☆☆☆
 Aviva Oblig International C/D	FR0000097495	127,17 EUR	-	3,43	8,45	27,47	30/12/20	0,29	14,55	0,33	8,77	0,68	7,24	☆☆☆☆☆
 Carmignac Sécurité A EUR Acc	FR0010149120	1 795,23 EUR	-	2,03	2,51	4,67	30/12/20	0,63	3,71	0,45	2,42	0,61	1,94	☆☆☆☆☆
 EdR Fd Europe Convertibles A EUR	LU1103207525	612,90 EUR	-	9,64	3,17	4,90	30/12/20	0,92	9,34	0,00	6,67	0,10	6,16	☆☆☆☆☆
ALLOCATION D'ACTIFS														
 ABN AF CandriamTot Ret Gb Eq A EUR Acc	LU1890809996	100,37 EUR	-	-	-	-	30/12/20	-	-	-	-	-	-	-
 Carmignac Patrimoine A EUR Acc	FR0010135103	714,74 EUR	-	12,17	10,00	14,64	30/12/20	1,06	11,59	0,39	8,33	0,34	7,24	☆☆☆☆☆
 Clartan - Valeurs C EUR Acc	LU1100076550	129,61 EUR	-	-12,02	-3,48	20,81	30/12/20	-0,39	30,60	-0,04	20,16	0,18	17,49	☆☆☆☆☆
 Ecofi Agir Pour Le Climat C	FR0010642280	106,10 EUR	-	21,52	34,49	46,26	30/12/20	0,78	21,11	0,57	14,40	0,48	12,76	☆☆☆☆☆
 Generali Dynamisme P EUR C	FR0007494786	4 320,18 EUR	-	1,62	11,47	19,77	29/12/20	0,08	21,74	0,23	15,06	0,19	13,68	☆☆☆☆☆
 Generali Equilibre P EUR Acc	FR0007494778	3 766,23 EUR	-	1,77	7,84	13,65	29/12/20	0,12	15,44	0,24	10,52	0,19	9,60	☆☆☆☆☆
 Generali Prudence P EUR Acc	FR0007494760	3 325,84 EUR	-	1,14	1,42	4,69	29/12/20	0,15	7,51	0,13	4,75	0,17	4,16	☆☆☆☆☆
 Palatine Absolutement A	FR0007070982	128,43 EUR	-	6,94	2,64	0,72	30/12/20	1,35	5,74	0,31	3,61	0,13	3,06	☆☆☆☆☆
 R-co OPAL Modéré	FR0007028907	14,32 EUR	-	9,82	11,61	19,33	30/12/20	0,84	11,92	0,43	8,27	0,40	7,94	☆☆☆☆☆
ACTIONS														
 BGF World Mining Fund A2 EUR Acc	LU0172157280	44,13 EUR	-	21,91	29,30	133,86	31/12/20	0,65	31,85	0,40	24,00	0,62	24,95	☆☆☆☆☆
 BNPP Flexi I Commodities Clc H EUR Acc	LU1931957093	45,34 EUR	-	-8,75	-	-	30/12/20	-0,26	22,38	-	-	-	-	-
 Carmignac Emergents A EUR Acc	FR0010149302	1 385,55 EUR	-	43,01	45,81	76,42	30/12/20	1,85	21,84	0,68	17,25	0,59	16,11	☆☆☆☆☆
 Carmignac Euro-Entrep. A EUR Acc	FR0010149112	424,28 EUR	-	7,28	13,67	44,97	30/12/20	0,06	36,76	0,11	23,84	0,32	19,79	☆☆☆☆☆
 Centifolia C	FR0007076930	312,78 EUR	-	-13,54	-17,40	-1,40	30/12/20	-0,32	37,41	-0,24	24,35	-0,03	20,94	☆☆☆☆☆
 DNCA Invest Beyd Infrs&Trans B EUR Acc	LU0309082799	145,14 EUR	-	-2,50	3,00	17,91	30/12/20	-0,16	29,80	-0,02	19,80	0,15	17,26	☆☆☆☆☆
 Echiquier Agenor SRI Mid Cap Europe A	FR0010321810	469,82 EUR	-	13,59	39,23	70,06	30/12/20	0,54	23,21	0,68	16,76	0,73	15,03	☆☆☆☆☆
 EdR Fd Equity Euro Core A EUR Acc	LU1730854608	400,52 EUR	-	-10,43	-8,13	5,81	30/12/20	-0,27	35,45	-0,13	22,50	0,03	19,89	☆☆☆☆☆
 EdR Fd Strategic Emerging A EUR	LU1103293855	215,99 EUR	-	16,15	12,86	53,59	30/12/20	0,76	23,20	0,16	18,26	0,41	17,54	☆☆☆☆☆
 EdR SICAV Tricolore Rendement A EUR	FR0010588343	330,61 EUR	-	-9,46	-13,08	-1,52	30/12/20	-0,23	34,33	-0,20	22,61	-0,03	20,09	☆☆☆☆☆
 FF China Focus Fund A USD	LU0173614495	70,04 USD	-	-10,14	-3,60	27,49	31/12/20	-0,13	22,49	0,00	20,36	0,26	19,80	☆☆☆☆☆
 FF European Growth Fund A EUR	LU0048578792	15,15 EUR	-	-8,80	2,02	16,00	31/12/20	-0,25	32,28	0,03	21,53	0,10	18,84	☆☆☆☆☆
 Generali Actions Internationales EUR C	FR0007057070	70,30 EUR	-	4,83	17,62	34,86	29/12/20	0,21	25,17	0,30	18,14	0,33	16,38	☆☆☆☆☆
 Generali Audace Europe EUR C	FR0007475959	5 444,60 EUR	-	-0,75	1,44	14,34	29/12/20	-0,02	28,29	0,01	19,25	0,10	17,82	☆☆☆☆☆

* La date mentionnée dans le tableau est celle de la dernière VL disponible et du calcul des performances cumulées depuis le début de l'année et sur 1, 3 et 5 ans. Les performances sont indiquées en pourcentage. Le ratio de Sharpe, le risque (qui correspond à la volatilité annualisée des rendements hebdomadaires) et la notation Quantalys sont calculés au 30/11/2020.

■ LISTE DES FONDS DU CONTRAT

Nom	ISIN	VL	Perf. YTD	Perf. 1A	Perf. 3A	Perf. 5A	Date Perf.*	Sharpe* 1A	Risque* 1A	Sharpe* 3A	Risque* 3A	Sharpe* 5A	Risque* 5A	Notation*	
ACTIONS															
 Generali Euro Actions C EUR C	FR0010086652	731,88 EUR	-	-4,88	-2,04	7,55	30/12/20	-0,16	33,08	-0,06	22,02	0,02	19,44	☆☆☆☆☆	
 Generali Europe Mid-Caps EUR C	FR0007064357	471,53 EUR	-	9,01	18,72	43,02	29/12/20	0,30	29,00	0,26	20,51	0,36	18,58	☆☆☆☆☆	
 Generali France Future Leaders C	FR0007064324	438,70 EUR	-	-3,20	-8,39	24,45	30/12/20	-0,10	33,07	-0,15	22,33	0,20	19,46	☆☆☆☆☆	
 Generali Investissement C EUR Acc	FR0010086512	222,16 EUR	-	-6,73	9,91	27,42	30/12/20	-0,19	33,90	0,12	22,57	0,19	20,13	☆☆☆☆☆	
 Generali Japon P EUR Acc	FR0007064449	137,57 EUR	-	5,53	10,21	31,31	29/12/20	0,27	23,59	0,23	17,18	0,31	17,15	☆☆☆☆☆	
 Generali Pacifique P EUR C	FR0007064431	321,82 EUR	-	10,41	15,61	41,10	29/12/20	0,62	20,91	0,32	16,94	0,41	15,65	☆☆☆☆☆	
 GIS Euro Future Leaders DX EUR Acc	LU0300507034	138,83 EUR	-	-3,18	-8,79	14,22	30/12/20	-0,12	33,44	-0,16	22,21	0,10	20,18	☆☆☆☆☆	
 GIS European Eq Recovery DX EUR Acc	LU0997480529	88,42 EUR	-	-12,19	-15,82	-6,50	30/12/20	-0,41	33,81	-0,26	22,52	-0,10	22,05	☆☆☆☆☆	
 GIS Gbl Eq DX EUR Acc	LU0260158638	161,37 EUR	-	0,83	21,17	37,66	30/12/20	0,03	24,50	0,39	17,63	0,37	15,97	☆☆☆☆☆	
 HSBC Actions Patrimoine AC	FR0010143545	804,43 EUR	-	-6,89	-1,77	13,63	30/12/20	-0,18	37,26	-0,04	24,34	0,10	20,85	☆☆☆☆☆	
 HSBC Europe Equity Income AC	FR0010043216	186,08 EUR	-	-8,22	-0,52	5,80	30/12/20	-0,26	29,84	0,00	19,31	0,03	16,84	☆☆☆☆☆	
 HSBC GIF Indian Eq AC EUR	LU0164881194	166,35 EUR	-	-1,38	-4,84	21,41	31/12/20	-0,28	29,41	-0,10	21,77	0,11	21,12	☆☆☆☆☆	
 Invesco Energy Fund C Acc USD	LU0123358144	10,06 USD	-	-37,35	-49,73	-48,05	31/12/20	-0,59	55,22	-0,49	36,89	-0,44	33,46	☆☆☆☆☆	
 JH Latin American Fund R EUR Acc	LU0200080918	15,16 EUR	-	-17,47	-11,34	30,33	30/12/20	-0,32	45,77	-0,12	28,50	0,12	24,71	☆☆☆☆☆	
 JH US Strategic Value Fund A€acc H	IE0001257090	23,70 EUR	-	0,72	8,07	33,52	31/12/20	-0,05	32,18	0,08	21,55	0,27	17,86	☆☆☆☆☆	
 JPMorgan F Emerging Eur Eq F A USD Acc	LU0634316219	114,67 USD	-	-14,57	3,93	37,39	31/12/20	-0,39	31,74	0,05	22,17	0,21	20,50	☆☆☆☆☆	
 LMdG Familles & Entrepreneurs (EUR) P	FR0007082060	145,13 EUR	-	1,03	-8,50	4,25	30/12/20	0,03	27,51	-	-	-	-	-	
 Oyster Sustainable Europe C EUR 2	LU0096450555	502,09 EUR	-	9,75	7,01	17,78	30/12/20	0,30	28,21	0,10	18,93	0,11	17,30	☆☆☆☆☆	
 Pictet Biotech HP EUR Acc	LU0190161025	669,35 EUR	-	25,72	31,38	20,17	31/12/20	0,73	29,77	0,35	26,43	0,13	26,00	☆☆☆☆☆	
 Richelieu Pragma Europe R	FR0007045737	240,67 EUR	-	6,08	6,09	18,11	30/12/20	0,18	31,04	0,07	20,06	0,15	17,19	☆☆☆☆☆	
 Templeton Eastern Europe Fd A acc EUR	LU0078277505	23,19 EUR	-	-15,33	-8,84	29,05	31/12/20	-0,42	33,86	-0,15	22,85	0,16	20,01	☆☆☆☆☆	
 Tocqueville Dividende C EUR Acc	FR0010546929	21,50 EUR	-	-11,19	-14,41	-4,66	30/12/20	-0,39	32,94	-0,26	21,91	-0,11	18,91	☆☆☆☆☆	
 Tocqueville Ulysse C EUR Acc	FR0010546903	61,30 EUR	-	10,69	9,82	25,69	30/12/20	0,30	32,57	0,10	21,45	0,19	18,36	☆☆☆☆☆	

* La date mentionnée dans le tableau est celle de la dernière VL disponible et du calcul des performances cumulées depuis le début de l'année et sur 1, 3 et 5 ans. Les performances sont indiquées en pourcentage. Le ratio de Sharpe, le risque (qui correspond à la volatilité annualisée des rendements hebdomadaires) et la notation Quantalys sont calculés au 30/11/2020.