

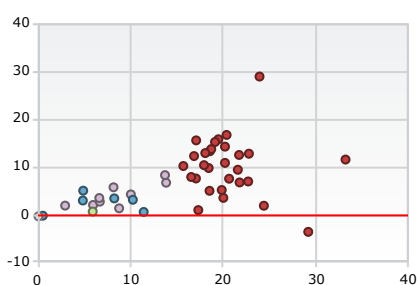
FICHE D'IDENTITÉ

Nom	Epargne Retraite 2 Plus	Type de contrat	Assurance Vie
Unités de comptes	52	Intermédiaire	Asac Fapes
Supports en Euros	1	Assureur	Allianz Vie
Frais de gestion UC	0,60 %	Type de produit	Contrat Collectif
Gestion en ligne	Non	Réseaux de diffusion	Tous investisseurs
Contrat	Multi Support		

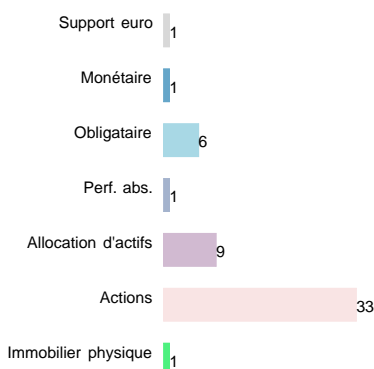
UNITÉS DE COMPTE

Unités de compte	52 Supports
Immobilier Physique	1 SCPI
Produits Structurés	Aucun
ETF	Aucun
Offre ISR	34 Supports
Diversité	
Qualité	
Gestion pilotée	Non

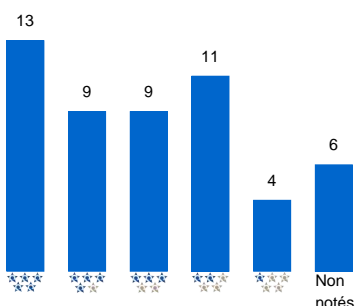
Analyse Rend. / Risque 3 ans



Répartition par catégorie



Répartition par note Quantalys



FONDS EN EUROS

Caractéristiques			Performance					
Nom	Type	Frais	2018	2019	2020	1 an	3 ans	5 ans
Fonds euro Cantonné ASAC	Classique	0,36%	2,48 %	2,05 %	1,85 %	1,85 %	6,52 %	12,32 %

INFO SUR L'ASSURANCE VIE

Frais

Frais d'adhésion max	3,05 €
Frais sur versement UC	2,00 %
Frais sur vers. Fonds Euros	2,00 %
Frais de gestion UC	0,60 %
Fréquence Frais	Annuel
Frais d'arbitrage	4 arbitrages gratuits par année civile, Au-delà, 0,50 % maximum du capital transféré, tous supports confondus,


Montants Minimum

Vers. libres initial	500 €
Vers. libres complémentaire	150 €
Vers. Prog. Mensuel	50 €
Vers. Prog. Trimestriel	150 €
Vers. Prog. Semestriel	300 €
Vers. Prog. Annuel	600 €
Arbitrage	250 €
Rachats Partiels	Oui

Options

Rééquilibrage Automatique	Non
Dynamisation des plus values	Oui
Sécurisation des plus values	Oui
Limitation des moins values	Non
Rachats partiels prog.	Oui
Garantie Plancher	Inclus dans les frais
Rente viagère	Oui
Avance sur contrat	Oui
Pénalité sortie rapide	Non
Gestion en ligne	Non
Gestion pilotée	Non

■ LISTE DES FONDS DU CONTRAT

Nom	ISIN	VL	Perf. YTD	Perf. 1A	Perf. 3A	Perf. 5A	Date Perf.*	Sharpe* 1A	Risque* 1A	Sharpe* 3A	Risque* 3A	Sharpe* 5A	Risque* 5A	Notation*	
MONÉTAIRE															
 Allianz Securite C EUR Acc	FR0010117341	1 772,81 EUR	-0,48	-0,56	-1,12	-1,70	20/10/21	-2,65	0,02	1,44	0,05	1,78	0,04	☆☆☆☆☆	
OBLIGATAIRE															
 Allianz Euro Hi Yield RC	FR0010032326	341,99 EUR	1,46	5,34	10,54	15,87	19/10/21	2,58	2,90	0,46	8,25	0,56	6,54	☆☆☆☆☆	
 Allianz Euro Oblig CT ISR I EUR	FR0010914572	10 459,69 EUR	-0,35	-0,37	-0,71	-1,15	20/10/21	3,66	0,05	0,39	0,52	0,45	0,41	☆☆☆☆☆	
 Allianz Green Bond AT EUR Acc	LU1542252181	107,43 EUR	-2,85	-2,05	8,05	-	20/10/21	-0,04	2,28	0,70	4,85	-	-	☆☆☆☆☆	
 BlackRock Emrg Mrkt Local Cur Bd A2 H	LU0359002093	7,38 EUR	-6,46	1,37	2,93	-9,23	20/10/21	0,34	7,98	0,09	11,44	-0,16	10,69	☆☆☆☆☆	
 M&G Lux Global Macro Bond Fd A EUR Acc	LU1670719613	14,97 EUR	0,21	-0,72	15,05	9,09	20/10/21	-0,07	4,28	1,12	4,89	0,51	5,06	☆☆☆☆☆	
 PIMCO GIS EM Bd ESG E EUR h Acc	IE00BDM8810	11,04 EUR	-3,58	0,45	10,40	-	19/10/21	0,59	5,16	0,35	10,26	-	-	☆☆☆☆☆	
PERF. ABS.															
 Allianz Selection Alternative AT EUR Acc	LU1418653660	100,39 EUR	0,98	3,37	3,26	0,87	20/10/21	1,35	3,01	0,18	5,92	0,08	4,70	☆☆☆☆☆	
ALLOCATION D'ACTIFS															
 Allianz Mult Dynamisme C EUR Acc	FR0000449274	601,90 EUR	9,48	14,58	30,55	44,50	19/10/21	1,70	9,28	0,51	13,86	0,65	11,90	☆☆☆☆☆	
 Allianz Multi Equilibre C EUR Acc	FR0000449282	527,42 EUR	7,04	10,09	19,35	27,60	19/10/21	1,69	6,44	0,47	10,04	0,60	8,60	☆☆☆☆☆	
 Allianz Multi Harmonie C EUR Acc	FR0000449290	275,98 EUR	3,56	5,26	9,50	12,67	19/10/21	1,69	3,57	0,41	5,96	0,53	5,04	☆☆☆☆☆	
 Allianz Multi Rendement Reel C EUR	FR0000992349	2 938,53 EUR	8,62	14,82	34,60	39,94	19/10/21	1,53	10,43	0,63	13,74	0,60	11,45	☆☆☆☆☆	
 Eurose C EUR	FR0007051040	396,84 EUR	6,96	12,05	6,86	11,19	19/10/21	2,19	6,04	0,20	8,78	0,34	7,30	☆☆☆☆☆	
 M&G Lux Optimal Income Fund A EUR Acc	LU1670724373	10,82 EUR	1,70	5,17	8,64	11,11	20/10/21	3,27	2,17	0,47	6,69	0,53	5,44	☆☆☆☆☆	
 Nordea 1 Stable Ret Fd BP EUR C	LU0227384020	18,03 EUR	6,06	7,58	12,13	8,03	20/10/21	1,42	6,70	0,59	6,63	0,36	5,72	☆☆☆☆☆	
 R-co OPAL Modéré	FR0007028907	15,04 EUR	5,17	11,08	22,48	27,46	19/10/21	2,23	5,74	0,75	8,17	0,77	7,10	☆☆☆☆☆	
 Solidarite Habitat et Humanism P EUR C/D	FR0011363746	202,93 EUR	0,33	1,21	6,46	4,58	19/10/21	1,11	1,92	0,79	2,93	0,46	2,66	☆☆☆☆☆	
ACTIONS															
 Aberdeen Std I North Amer SC A Acc HEUR	LU1323878188	19,55 EUR	23,32	42,58	60,01	85,26	20/10/21	2,67	17,27	0,58	22,82	0,63	19,86	☆☆☆☆☆	
 ABN AF Parnassus US Sust Eq A EUR Acc	LU1481505755	186,40 EUR	25,37	31,14	70,24	-	19/10/21	2,31	12,40	0,84	20,40	-	-	☆☆☆☆☆	
 Allianz Actions Aequitas R EUR Acc/Dis	FR0000975880	367,74 EUR	24,87	39,18	37,02	56,37	19/10/21	2,32	16,96	0,33	22,74	0,48	19,14	☆☆☆☆☆	
 Allianz Climate Transition AT EUR Acc	LU1865149808	148,37 EUR	14,41	21,60	-	-	20/10/21	1,75	12,92	-	-	-	-	☆☆☆☆☆	
 Allianz Europe Eq Grwth Selct AT EUR Acc	LU0920839346	250,42 EUR	24,87	32,73	74,65	85,70	20/10/21	2,31	14,09	0,83	19,52	0,77	16,63	☆☆☆☆☆	

* La date mentionnée dans le tableau est celle de la dernière VL disponible et du calcul des performances cumulées depuis le début de l'année et sur 1, 3 et 5 ans. Les performances sont indiquées en pourcentage. Le ratio de Sharpe, le risque (qui correspond à la volatilité annualisée des rendements hebdomadaires) et la notation Quantalys sont calculés au 30/09/2021.

■ LISTE DES FONDS DU CONTRAT

Nom	ISIN	VL	Perf. YTD	Perf. 1A	Perf. 3A	Perf. 5A	Date Perf.*	Sharpe* 1A	Risque* 1A	Sharpe* 3A	Risque* 3A	Sharpe* 5A	Risque* 5A	Notation*	
ACTIONS															
 Allianz Valeurs Durables RC (EUR)	FR0000017329	906,89 EUR	18,38	28,68	42,24	53,41	19/10/21	1,80	16,05	0,46	21,62	0,50	18,36	★★★★★	
 BlackRock Asian Dragon Fund A2	LU0171269466	48,25 EUR	7,27	18,46	49,52	50,64	20/10/21	1,24	16,22	0,55	18,46	0,52	16,80	★★★★★	
 BlackRock Latin American Fund A2	LU0171289498	48,17 EUR	-7,95	12,92	-20,17	-15,43	20/10/21	0,96	22,33	-0,11	29,24	-0,01	26,41	★★★★★	
 BlackRock US Flexible Equity Fund A2	LU0171296865	48,09 EUR	26,89	33,96	55,33	104,81	20/10/21	2,67	12,74	0,74	18,60	0,95	16,51	★★★★★	
 BlackRock World Gold Fund A2 Hedged	LU0326422689	5,72 EUR	-9,49	-16,01	48,96	3,44	20/10/21	-0,82	29,72	0,36	33,27	-0,09	31,45	★★★★★	
 BNPP Developpement Humain Classic	FR0010077412	203,27 EUR	14,55	18,22	31,02	39,36	19/10/21	1,35	12,63	0,47	17,09	0,45	14,74	★★★★★	
 Brown Advisory US Sustai Gth A EUR Acc h	IE00B60R2Z11	13,40 EUR	23,62	-	-	-	19/10/21	-	-	-	-	-	-	-	
 Candriam Equities L Europ Inn C EUR C	LU0344046155	3 405,91 EUR	19,92	21,65	69,78	89,83	18/10/21	1,78	12,65	0,94	17,11	0,89	14,94	★★★★★	
 Carmignac Pf Emg Discovery A EUR Acc	LU0336083810	1 957,15 EUR	27,65	36,16	43,68	37,75	19/10/21	2,89	12,85	0,68	15,72	0,51	14,03	★★★★★	
 Comgest Growth India USD Acc	IE00B03DF997	64,41 USD	31,55	53,79	57,84	46,31	19/10/21	3,26	16,64	0,73	20,23	0,50	17,64	★★★★★	
 Digital Funds Stars Europe R EUR Acc	LU0323041763	293,85 EUR	25,47	35,33	62,46	85,83	19/10/21	2,31	15,97	0,60	21,76	0,69	18,57	★★★★★	
 Echiquier Agenor SRI Mid Cap Europe A	FR0010321810	526,68 EUR	12,19	16,47	57,33	93,52	19/10/21	1,41	12,35	0,75	16,88	0,98	14,39	★★★★★	
 EdR Fd Big Data A EUR	LU1244893696	237,23 EUR	24,78	45,21	67,31	108,19	19/10/21	3,34	13,47	0,82	19,15	0,93	16,84	★★★★★	
 EdR Fd Healthcare A EUR	LU1160356009	1 364,59 EUR	18,17	18,13	38,82	51,64	19/10/21	1,52	12,75	0,60	17,96	0,50	17,43	★★★★★	
 FF China Consumer Fund A Acc EUR	LU0594300096	27,92 EUR	-8,82	-5,55	40,37	50,59	20/10/21	-0,28	23,08	0,33	21,81	0,41	20,08	★★★★★	
 FF Global Dividend Fund A Acc EUR H	LU0605515377	24,53 EUR	9,36	15,87	30,90	45,41	20/10/21	1,26	12,42	0,50	16,57	0,53	13,96	★★★★★	
 FF Sustainable Water & Waste A Acc EUR H	LU1892830248	14,68 EUR	16,97	25,47	-	-	20/10/21	1,74	15,81	-	-	-	-	-	
 JHI Global Sustainable Equity Fd A2 HEUR	LU1983259885	32,10 EUR	11,54	23,70	-	-	20/10/21	1,58	16,68	-	-	-	-	-	
 JPM Europe Strategic Value A Acc EUR	LU0210531983	17,48 EUR	23,80	43,75	13,65	25,48	20/10/21	2,23	18,66	0,09	24,44	0,25	20,10	★★★★★	
 Lazard Small Caps France A	FR0010262436	3 110,05 EUR	21,74	40,92	41,06	63,80	19/10/21	3,35	12,37	0,39	20,68	0,61	17,38	★★★★★	
 Magellan C	FR0000292278	23,64 EUR	-10,39	-0,46	10,11	9,70	19/10/21	0,06	15,44	0,08	17,34	0,16	15,60	★★★★★	
 Pictet Digital P EUR Acc	LU0340554913	479,82 EUR	11,94	18,80	61,97	102,46	20/10/21	1,07	16,09	0,76	18,74	0,87	16,87	★★★★★	
 Pictet Gbl Megatrend Select HP EUR Acc	LU0474970190	249,06 EUR	7,97	18,78	50,25	74,85	20/10/21	1,28	16,81	0,56	20,23	0,65	17,02	★★★★★	
 Robeco Sus European Stars Eq D EUR Acc	LU0187077218	67,57 EUR	16,42	20,85	26,06	44,44	19/10/21	1,42	12,93	0,29	18,56	0,48	15,40	★★★★★	
 RobecoSAM Smart Energy Equities D EUR	LU2145461757	54,80 EUR	18,79	42,86	139,51	168,50	19/10/21	2,33	22,31	1,23	23,97	1,06	20,42	★★★★★	
 Schroder Japanese Equity A Acc EUR H	LU0236737465	135,82 EUR	12,85	24,88	19,04	53,46	20/10/21	1,86	14,56	0,20	20,06	0,56	17,90	★★★★★	
 Templeton Gbl Clim. Change Fd A accEUR	LU0128520375	32,64 EUR	13,33	30,20	56,70	63,77	19/10/21	2,13	14,91	0,74	18,10	0,68	15,76	★★★★★	
 Vontobel mtX Sus As Ld XJap H H EUR Acc	LU0384409693	391,20 EUR	-4,95	7,56	32,11	51,44	19/10/21	0,53	18,50	0,28	19,88	0,45	18,31	★★★★★	
IMMOBILIER PHYSIQUE															
SCI Allianz Invest Pierre	FR00QU000022	551,98 EUR	-	-	4,30	12,25	20/10/21	-	-	1,99	0,95	2,09	1,35	-	

* La date mentionnée dans le tableau est celle de la dernière VL disponible et du calcul des performances cumulées depuis le début de l'année et sur 1, 3 et 5 ans. Les performances sont indiquées en pourcentage. Le ratio de Sharpe, le risque (qui correspond à la volatilité annualisée des rendements hebdomadaires) et la notation Quantalys sont calculés au 30/09/2021.