

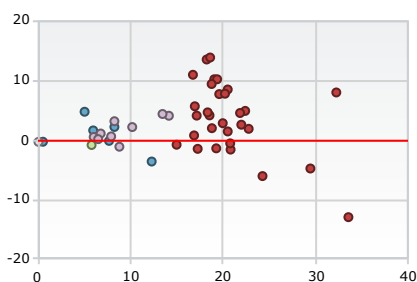
### FICHE D'IDENTITÉ

Nom	<b>Epargne Retraite 2 Plus</b>	Type de contrat	<b>Assurance Vie</b>
Unités de comptes	<b>51</b>	Intermédiaire	<b>Fapes Diffusion</b>
Supports en Euros	<b>1</b>	Assureur	<b>Allianz Vie</b>
Frais de gestion UC	<b>0,60 %</b>	Type de produit	<b>Contrat Collectif</b>
Gestion en ligne	<b>Non</b>	Réseaux de diffusion	<b>Tous investisseurs</b>
Contrat	<b>Multi Support</b>		

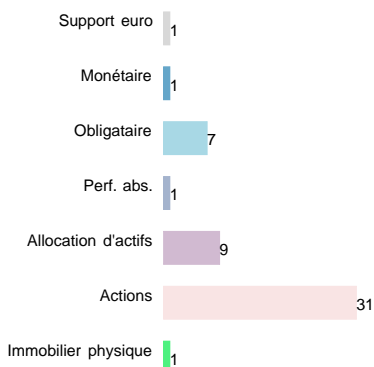
### UNITÉS DE COMPTE

Unités de compte	<b>51 Supports</b>
Immobilier Physique	<b>1 SCPI</b>
Produits Structurés	<b>Aucun</b>
ETF	<b>Aucun</b>
Offre ISR	<b>16 Supports</b>
Diversité	
Qualité	
Gestion pilotée	<b>Non</b>

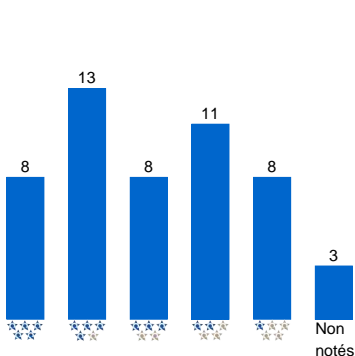
### Analyse Rend. / Risque 3 ans



### Répartition par catégorie



### Analyse Rendement / Risque



### FONDS EN EUROS

Caractéristiques			Performance					
Nom	Type	Frais	2018	2019	2020	1 an	3 ans	5 ans
Fonds euro Cantonné ASAC	Classique	0,36%	2,48 %	2,05 %	-	2,05 %	7,28 %	13,61 %

### INFO SUR L'ASSURANCE VIE

#### Frais

Frais d'adhésion max	<b>3,05 €</b>
Frais sur versement UC	<b>2,00 %</b>
Frais sur vers. Fonds Euros	<b>2,00 %</b>
Frais de gestion UC	<b>0,60 %</b>
Fréquence Frais	<b>Annuel</b>
Frais d'arbitrage	<b>4 arbitrages gratuits par année civile, Au-delà, 0,50 % maximum du capital transféré, tous supports confondus,</b>

#### Montants Minimum

Vers. libres initial	<b>500 €</b>
Vers. libres complémentaire	<b>150 €</b>
Vers. Prog. Mensuel	<b>50 €</b>
Vers. Prog. Trimestriel	<b>150 €</b>
Vers. Prog. Semestriel	<b>300 €</b>
Vers. Prog. Annuel	<b>600 €</b>
Arbitrage	<b>250 €</b>
Rachats Partiels	<b>Oui</b>

#### Options

Rééquilibrage Automatique	<b>Non</b>
Dynamisation des plus values	<b>Oui</b>
Sécurisation des plus values	<b>Oui</b>
Limitation des moins values	<b>Non</b>
Rachats partiels prog.	<b>Oui</b>
Garantie Plancher	<b>Inclus dans les frais</b>
Rente viagère	<b>Oui</b>
Avance sur contrat	<b>Oui</b>
Pénalité sortie rapide	<b>Non</b>
Gestion en ligne	<b>Non</b>
Gestion pilotée	<b>Non</b>

## ■ LISTE DES FONDS DU CONTRAT

Nom	ISIN	VL	Perf. YTD	Perf. 1A	Perf. 3A	Perf. 5A	Date Perf.*	Sharpe* 1A	Risque* 1A	Sharpe* 3A	Risque* 3A	Sharpe* 5A	Risque* 5A	Notation*	
<b>MONÉTAIRE</b>															
 Allianz Securite C EUR Cap	FR0010117341	1 781,32 EUR	-	-0,23	-0,94	-1,33	30/12/20	2,95	0,08	2,09	0,05	2,95	0,04	☆☆☆☆☆	
<b>OBLIGATAIRE</b>															
 AGIF Convertible Bond AT EUR Acc	LU0706716387	143,63 EUR	-	2,59	6,46	7,59	31/12/20	0,26	7,91	0,34	5,97	0,23	5,83	☆☆☆☆☆	
 AGIF Slct Fix Inc Oblig AT EUR Acc	LU1418646292	105,11 EUR	-	0,44	0,53	-	31/12/20	0,08	12,81	0,04	7,69	-	-	☆☆☆☆☆	
 Allianz Euro Hi Yield RC	FR0010032326	337,00 EUR	-	2,07	7,64	21,39	30/12/20	0,19	13,78	0,32	8,27	0,56	6,92	☆☆☆☆☆	
 Allianz Euro Oblig CT ISR I EUR	FR0010914572	10 496,78 EUR	-	-0,17	-0,80	-0,65	31/12/20	0,36	0,89	0,25	0,53	0,63	0,41	☆☆☆☆☆	
 BlackRock Emrg Mrkt Local Cur Bd A2 H	LU0359002093	7,89 EUR	-	-0,13	-8,36	13,53	31/12/20	0,03	16,91	-0,26	12,30	0,14	11,27	☆☆☆☆☆	
 M&G Lux Global Macro Bond Fd A EUR Acc	LU1670719613	14,94 EUR	-	2,96	15,07	13,93	31/12/20	0,58	5,89	1,03	5,04	0,43	5,53	☆☆☆☆☆	
 PIMCO GIS EM Bd ESG E EUR h Acc	IE00BDM8810	11,45 EUR	-	4,19	-	-	31/12/20	0,28	16,65	-	-	-	-	☆☆☆☆☆	
<b>PERF. ABS.</b>															
 AGIF Slct Altern All Stra Op AT EUR Acc	LU1418653660	99,42 EUR	-	0,74	-0,80	-	31/12/20	0,06	9,67	-0,07	5,80	-	-	☆☆☆☆☆	
<b>ALLOCATION D'ACTIFS</b>															
 Allianz Mult Dynamisme C EUR Cap	FR0000449274	548,88 EUR	-	6,43	14,80	32,63	30/12/20	0,33	20,28	0,32	14,16	0,40	12,72	☆☆☆☆☆	
 Allianz Mult Equilibre C EUR Cap	FR0000449282	492,05 EUR	-	2,26	7,98	19,19	30/12/20	0,17	14,97	0,25	10,20	0,33	9,27	☆☆☆☆☆	
 Allianz Mult Harmonie C EUR Cap	FR0000449290	266,27 EUR	-	0,59	2,37	8,93	30/12/20	0,09	9,08	0,15	6,02	0,29	5,33	☆☆☆☆☆	
 Allianz Multi Rendement Reel C EUR	FR0000992349	2 702,96 EUR	-	10,05	16,10	32,83	30/12/20	0,46	20,77	0,36	13,47	0,41	12,05	☆☆☆☆☆	
 Echiquier Arty A	FR0010611293	1 683,81 EUR	-	3,45	2,89	13,42	30/12/20	0,30	12,14	0,13	7,92	0,31	7,07	☆☆☆☆☆	
 Eurose C EUR	FR0007051040	371,60 EUR	-	-4,13	-3,18	3,80	30/12/20	-0,22	13,58	-0,08	8,80	0,08	7,57	☆☆☆☆☆	
 M&G Lux Optimal Income Fund A EUR Acc	LU1670724373	10,64 EUR	-	1,44	4,01	16,04	31/12/20	0,19	11,05	0,22	6,78	0,53	5,86	☆☆☆☆☆	
 Nordea 1 Stable Return Fund BP-EUR	LU0227384020	17,00 EUR	-	-0,58	1,31	7,05	31/12/20	-0,04	9,22	0,09	6,51	0,32	5,52	☆☆☆☆☆	
 R-co OPAL Modéré	FR0007028907	14,32 EUR	-	9,82	11,61	19,33	30/12/20	0,84	11,92	0,43	8,27	0,40	7,94	☆☆☆☆☆	
<b>ACTIONS</b>															
 Aberdeen Std I North Amer SC A Acc HEUR	LU1323878188	15,86 EUR	-	22,99	23,58	-	31/12/20	0,52	31,41	0,24	22,42	-	-	☆☆☆☆☆	
 ABN AF Parnassus US Sust Eq A EUR Acc	LU1481505755	146,82 EUR	-	8,34	46,71	-	30/12/20	0,39	24,06	0,76	18,25	-	-	☆☆☆☆☆	
 AGIF Europe Eq Growth Slct AT EUR Acc	LU0920839346	200,54 EUR	-	14,80	29,71	41,71	30/12/20	0,50	27,41	0,41	19,61	0,34	17,33	☆☆☆☆☆	
 Allianz Actions Aequitas R EUR Acc/Dis	FR0000975880	297,06 EUR	-	-3,41	8,83	26,42	30/12/20	-0,14	34,62	0,10	22,79	0,21	19,34	☆☆☆☆☆	

\* La date mentionnée dans le tableau est celle de la dernière VL disponible et du calcul des performances cumulées depuis le début de l'année et sur 1, 3 et 5 ans. Les performances sont indiquées en pourcentage. Le ratio de Sharpe, le risque (qui correspond à la volatilité annualisée des rendements hebdomadaires) et la notation Quantalys sont calculés au 30/11/2020.

## ■ LISTE DES FONDS DU CONTRAT

Nom	ISIN	VL	Perf. YTD	Perf. 1A	Perf. 3A	Perf. 5A	Date Perf.*	Sharpe* 1A	Risque* 1A	Sharpe* 3A	Risque* 3A	Sharpe* 5A	Risque* 5A	Notation*	
<b>ACTIONS</b>															
 Allianz European Real Estate Secu AT EUR	LU2115180650	105,92 EUR	-	-	-	-	31/12/20	-	-	-	-	-	-	-	
 Allianz Valeurs Durables RC EUR	FR0000017329	771,07 EUR	-	1,58	11,29	27,67	30/12/20	0,05	32,97	0,14	22,00	0,20	19,53	★★★★★	
 Barings Europe Select Trust A GBP Dis	GB00000796242	48,00 GBP	-	6,33	17,26	41,12	31/12/20	0,17	25,89	0,25	18,56	0,40	16,34	★★★★★	
 BlackRock Asian Dragon Fund A2	LU0171269466	44,98 EUR	-	10,43	17,69	59,33	31/12/20	0,43	21,73	0,28	18,35	0,48	17,63	★★★★★	
 BlackRock Latin American Fund A2	LU0171289498	52,33 EUR	-	-24,90	-9,54	28,76	31/12/20	-0,55	42,90	-0,15	29,47	0,07	27,12	★★★★★	
 BlackRock US Flexible Equity Fund A2	LU0171296865	37,90 EUR	-	7,27	32,29	62,04	31/12/20	0,33	26,45	0,56	19,07	0,55	17,44	★★★★★	
 BlackRock World Energy Fund A2	LU0171301533	9,56 EUR	-	-34,61	-38,60	-29,39	31/12/20	-0,60	50,52	-0,37	33,58	-0,31	28,81	★★★★★	
 BlackRock World Gold Fund A2 Hedged	LU0326422689	6,32 EUR	-	25,15	30,04	92,10	31/12/20	0,60	46,61	0,26	32,27	0,40	32,96	★★★★★	
 BNPP Developpement Humain Classic	FR0010077412	178,46 EUR	-	-2,19	13,91	12,56	30/12/20	-0,05	25,54	0,26	17,17	0,13	15,69	★★★★★	
 Carmignac Pf Emg Discovery A EUR Acc	LU0336083810	1 526,25 EUR	-	-0,93	-0,42	22,80	30/12/20	-0,18	20,12	-0,02	14,99	0,22	14,02	★★★★★	
 Comgest Growth India USD Acc	IE00B03DF997	51,16 USD	-	4,25	-3,57	22,72	30/12/20	0,00	27,51	-0,05	19,28	0,18	17,95	★★★★★	
 Comgest Magellan C EUR Acc	FR0000292278	26,21 EUR	-	4,88	3,56	36,16	30/12/20	0,26	22,19	0,07	16,89	0,30	16,53	★★★★★	
 Digital Funds Stars Europe R	LU0323041763	234,20 EUR	-	14,08	19,16	46,09	30/12/20	0,36	31,70	0,23	21,86	0,37	18,98	★★★★★	
 Echiquier Agenor SRI Mid Cap Europe A	FR0010321810	469,82 EUR	-	13,59	39,23	70,06	30/12/20	0,54	23,21	0,68	16,76	0,73	15,03	★★★★★	
 EdR Fd Big Data A EUR Acc	LU1244893696	189,10 EUR	-	11,48	38,28	77,69	30/12/20	0,34	26,75	0,55	19,38	0,61	18,16	★★★★★	
 EdR Fd Healthcare A EUR	LU1160356009	1 144,38 EUR	-	1,26	29,96	13,45	30/12/20	0,18	24,07	0,52	18,78	0,18	18,71	★★★★★	
 FF America Fund A Acc EUR	LU0251127410	26,15 EUR	-	-4,67	5,44	13,79	31/12/20	-0,23	28,69	0,09	20,53	0,11	18,08	★★★★★	
 FF China Consumer Fund A Acc EUR	LU0594300096	30,62 EUR	-	23,57	29,64	79,48	31/12/20	1,17	21,99	0,43	20,52	0,58	19,67	★★★★★	
 FF Global Dividend Fund A Acc EUR H	LU0605515377	22,43 EUR	-	2,61	20,66	35,53	31/12/20	0,12	25,15	0,36	16,96	0,43	14,38	★★★★★	
 Invesco Pan Europ Struct Eq Fd A EUR Acc	LU0119750205	18,62 EUR	-	-7,41	-3,37	6,28	31/12/20	-0,30	24,94	-0,06	17,28	0,04	15,49	★★★★★	
 JPMorgan F Eur Strategic Value A EUR Acc	LU0210531983	14,12 EUR	-	-16,10	-15,65	-0,84	30/12/20	-0,41	37,62	-0,23	24,29	-0,05	21,02	★★★★★	
 Lazard Small Caps France A	FR0010262436	2 561,40 EUR	-	7,27	1,14	54,44	30/12/20	0,13	28,46	-0,06	20,83	0,46	17,75	★★★★★	
 Pictet Digital P EUR Acc	LU0340554913	428,65 EUR	-	21,82	51,17	103,03	31/12/20	0,88	24,02	0,77	18,62	0,79	17,37	★★★★★	
 Pictet Gbl Megatrend Select HP EUR Acc	LU0474970190	230,68 EUR	-	22,36	31,02	64,19	31/12/20	0,70	28,81	0,41	20,23	0,54	17,08	★★★★★	
 Robeco Sus European Stars Eq D EUR Acc	LU0187077218	58,17 EUR	-	-6,97	6,85	23,35	30/12/20	-0,18	28,16	0,13	18,81	0,20	16,79	★★★★★	
 Schroder ISF Japanese Equity A Acc H	LU0236737465	120,35 EUR	-	3,99	-0,80	18,59	30/12/20	0,12	26,87	-0,01	20,79	0,15	20,30	★★★★★	
 Vontobel mtX Sus As Ld XJap H H EUR Acc	LU0384409693	411,56 EUR	-	23,16	12,94	76,73	31/12/20	1,10	23,74	0,16	19,99	0,59	19,00	★★★★★	
<b>IMMOBILIER PHYSIQUE</b>															
SCI Allianz Invest Pierre	FR00QU000022		-	-	6,28	15,55	04/01/21	-	-	2,12	1,45	2,40	1,41	-	

\* La date mentionnée dans le tableau est celle de la dernière VL disponible et du calcul des performances cumulées depuis le début de l'année et sur 1, 3 et 5 ans. Les performances sont indiquées en pourcentage. Le ratio de Sharpe, le risque (qui correspond à la volatilité annualisée des rendements hebdomadaires) et la notation Quantalys sont calculés au 30/11/2020.