

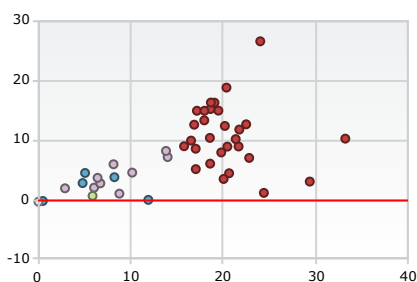
## FICHE D'IDENTITÉ

Nom	<b>Epargne Retraite 2 Plus</b>	Type de contrat	<b>Assurance Vie</b>
Unités de comptes	<b>51</b>	Intermédiaire	<b>Fapes Diffusion</b>
Supports en Euros	<b>1</b>	Assureur	<b>Allianz Vie</b>
Frais de gestion UC	<b>0,60 %</b>	Type de produit	<b>Contrat Collectif</b>
Gestion en ligne	<b>Non</b>	Réseaux de diffusion	<b>Tous investisseurs</b>
Contrat	<b>Multi Support</b>		

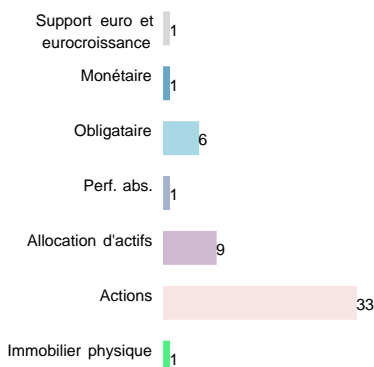
## UNITÉS DE COMPTE

Unités de compte	<b>51 Supports</b>
Immobilier Physique	<b>1 SCPI</b>
Produits Structurés	<b>Aucun</b>
ETF	<b>Aucun</b>
Offre ISR	<b>31 Supports</b>
Diversité	<b>     </b>
Qualité	<b>     </b>
Gestion pilotée	<b>Non</b>

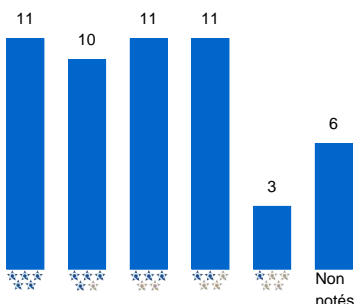
### Analyse Rend. / Risque 3 ans



### Répartition par catégorie



### Répartition par note Quantalys



## FONDS EN EUROS

Caractéristiques			Performance					
Nom	Type	Frais	2018	2019	2020	1 an	3 ans	5 ans
Fonds euro Cantonné ASAC	Classique	0,36%	2,48 %	2,05 %	1,85 %	1,85 %	6,52 %	12,32 %

## INFO SUR L'ASSURANCE VIE

### Frais

Frais d'adhésion max	<b>3,05 €</b>
Frais sur versement UC	<b>2,00 %</b>
Frais sur vers. Fonds Euros	<b>2,00 %</b>
Frais de gestion UC	<b>0,60 %</b>
Fréquence Frais	<b>Annuel</b>
Frais d'arbitrage	<b>4 arbitrages gratuits par année civile, Au-delà, 0,50 % maximum du capital transféré, tous supports confondus,</b>

















### Montants Minimum

Vers. libres initial	<b>500 €</b>
Vers. libres complémentaire	<b>150 €</b>
Vers. Prog. Mensuel	<b>50 €</b>
Vers. Prog. Trimestriel	<b>150 €</b>
Vers. Prog. Semestriel	<b>300 €</b>
Vers. Prog. Annuel	<b>600 €</b>
Arbitrage	<b>250 €</b>
Rachats Partiels	<b>Oui</b>

### Options

Rééquilibrage Automatique	<b>Non</b>
Dynamisation des plus values	<b>Oui</b>
Sécurisation des plus values	<b>Oui</b>
Limitation des moins values	<b>Non</b>
Rachats partiels prog.	<b>Oui</b>
Garantie Plancher	<b>Inclus dans les frais</b>
Rente viagère	<b>Oui</b>
Avance sur contrat	<b>Oui</b>
Pénalité sortie rapide	<b>Non</b>
Gestion en ligne	<b>Non</b>
Gestion pilotée	<b>Non</b>

## ■ LISTE DES FONDS DU CONTRAT

Nom	ISIN	VL	Perf. YTD	Perf. 1A	Perf. 3A	Perf. 5A	Date Perf.*	Sharpe* 1A	Risque* 1A	Sharpe* 3A	Risque* 3A	Sharpe* 5A	Risque* 5A	Notation*	
<b>MONÉTAIRE</b>															
 Allianz Securite C EUR Acc	FR0010117341	1 775,31 EUR	-0,34	-0,45	-1,06	-1,61	29/07/21	2,42	0,04	1,62	0,05	2,10	0,04	☆☆☆☆☆	
<b>OBLIGATAIRE</b>															
 Allianz Euro Hi Yield RC	FR0010032326	343,50 EUR	1,90	6,76	10,65	17,99	29/07/21	2,58	3,54	0,51	8,26	0,60	6,58	☆☆☆☆☆	
 Allianz Euro Oblig CT ISR I EUR	FR0010914572	10 472,92 EUR	-0,23	-0,14	-0,67	-1,00	30/07/21	5,26	0,09	0,40	0,52	0,50	0,41	☆☆☆☆☆	
 Allianz Green Bond AT EUR Acc	LU1542252181	109,75 EUR	-0,75	1,03	9,79	-	30/07/21	0,63	2,56	0,66	4,83	-	-	☆☆☆☆☆	
 BlackRock Emrg Mrkt Local Cur Bd A2 H	LU0359002093	7,54 EUR	-4,44	2,31	-3,33	-5,87	30/07/21	0,95	8,43	0,03	11,94	-0,06	10,73	☆☆☆☆☆	
 M&G Lux Global Macro Bond Fd A EUR Acc	LU1670719613	14,96 EUR	0,15	-2,00	14,71	10,31	30/07/21	-0,61	4,51	0,97	5,09	0,45	5,09	☆☆☆☆☆	
 PIMCO GIS EM Bd ESG E EUR h Acc	IE00BDM8810	11,32 EUR	-1,14	3,28	-	-	30/07/21	1,21	5,77	-	-	-	-	☆☆☆☆☆	
<b>PERF. ABS.</b>															
 Allianz Selection Alternative AT EUR Acc	LU1418653660	100,00 EUR	0,58	4,08	1,82	-	30/07/21	2,17	3,17	0,18	5,91	-	-	☆☆☆☆☆	
<b>ALLOCATION D'ACTIFS</b>															
 Allianz Mult Dynamisme C EUR Acc	FR0000449274	596,72 EUR	8,54	18,74	21,24	44,72	29/07/21	2,23	9,63	0,54	14,02	0,73	12,00	☆☆☆☆☆	
 Allianz Multi Equilibre C EUR Acc	FR0000449282	523,59 EUR	6,27	11,75	12,80	27,41	29/07/21	2,13	6,73	0,49	10,19	0,69	8,69	☆☆☆☆☆	
 Allianz Multi Harmonie C EUR Acc	FR0000449290	274,86 EUR	3,14	6,32	5,65	12,69	29/07/21	2,13	3,77	0,40	6,06	0,60	5,08	☆☆☆☆☆	
 Allianz Multi Rendement Reel C EUR	FR0000992349	2 898,71 EUR	7,15	19,55	25,92	37,59	29/07/21	2,31	10,63	0,62	13,85	0,67	11,49	☆☆☆☆☆	
 Eurose C EUR	FR0007051040	390,00 EUR	5,12	10,69	2,41	10,48	29/07/21	1,65	6,73	0,16	8,80	0,37	7,34	☆☆☆☆☆	
 M&G Lux Optimal Income Fund A EUR Acc	LU1670724373	10,85 EUR	2,01	6,03	7,36	14,26	30/07/21	3,42	2,48	0,47	6,74	0,63	5,62	☆☆☆☆☆	
 Nordea 1 Stable Ret Fd BP EUR	LU0227384020	18,47 EUR	8,65	10,93	12,76	8,46	30/07/21	1,42	6,52	0,63	6,45	0,32	5,61	☆☆☆☆☆	
 R-co OPAL Modéré	FR0007028907	14,90 EUR	4,20	11,86	17,05	27,90	29/07/21	2,38	6,06	0,78	8,17	0,83	7,22	☆☆☆☆☆	
 Solidarite HABITAT ET HUMANISME	FR0011363746	203,87 EUR	0,64	2,28	5,70	4,48	29/07/21	1,54	2,00	0,80	2,92	0,53	2,68	☆☆☆☆☆	
<b>ACTIONS</b>															
 Aberdeen Std I North Amer SC A Acc HEUR	LU1323878188	18,62 EUR	17,40	40,52	44,84	71,57	30/07/21	2,62	18,17	0,58	22,52	0,61	19,79	☆☆☆☆☆	
 ABN AF Parnassus US Sust Eq A EUR Acc	LU1481505755	180,65 EUR	21,50	35,07	63,99	-	29/07/21	2,52	13,50	0,94	20,39	-	-	☆☆☆☆☆	
 Allianz Actions Aequitas R EUR Acc/Dis	FR0000975880	365,65 EUR	24,16	39,41	22,93	56,94	29/07/21	2,18	17,44	0,33	22,85	0,53	19,08	☆☆☆☆☆	
 Allianz Europe Eq Grwth Selct AT EUR Acc	LU0920839346	250,15 EUR	24,74	41,21	55,42	81,72	30/07/21	2,73	14,25	0,79	19,52	0,78	16,66	☆☆☆☆☆	
 Allianz European Real Estate Secu AT EUR	LU2115180650	123,58 EUR	16,67	23,31	-	-	30/07/21	1,55	12,93	-	-	-	-	-	

\* La date mentionnée dans le tableau est celle de la dernière VL disponible et du calcul des performances cumulées depuis le début de l'année et sur 1, 3 et 5 ans. Les performances sont indiquées en pourcentage. Le ratio de Sharpe, le risque (qui correspond à la volatilité annualisée des rendements hebdomadaires) et la notation Quantalys sont calculés au 30/06/2021.

## ■ LISTE DES FONDS DU CONTRAT

Nom	ISIN	VL	Perf. YTD	Perf. 1A	Perf. 3A	Perf. 5A	Date Perf.*	Sharpe* 1A	Risque* 1A	Sharpe* 3A	Risque* 3A	Sharpe* 5A	Risque* 5A	Notation*	
<b>ACTIONS</b>															
 Allianz Valeurs Durables RC EUR	FR0000017329	892,27 EUR	16,47	27,15	28,17	55,16	29/07/21	1,68	17,26	0,43	21,70	0,56	18,55	★★★★★	
 BlackRock Asian Dragon Fund A2	LU0171269466	46,30 EUR	2,93	18,17	27,72	53,92	30/07/21	1,81	15,73	0,58	18,60	0,72	16,67	★★★★★	
 BlackRock Latin American Fund A2	LU0171289498	54,99 EUR	5,08	16,65	-5,95	9,09	30/07/21	1,36	21,56	0,12	29,40	0,15	26,34	★★★★★	
 BlackRock US Flexible Equity Fund A2	LU0171296865	46,26 EUR	22,06	39,04	49,95	102,19	30/07/21	2,81	13,86	0,84	18,67	0,98	16,60	★★★★★	
 BlackRock World Gold Fund A2 Hedged	LU0326422689	5,95 EUR	-5,85	-18,83	44,07	-9,57	30/07/21	-0,22	31,81	0,32	33,24	-0,03	31,70	★★★★★	
 BNPP Developpement Humain Classic	FR0010077412	201,28 EUR	13,43	16,01	26,19	34,15	29/07/21	1,17	13,53	0,53	17,06	0,43	14,80	★★★★★	
 Brown Advisory US Sustai Gth A EUR Acc h	IE00BG0R2Z11	12,98 EUR	19,74	-	-	-	29/07/21	-	-	-	-	-	-	-	
 Candriam Equities L Europ Inn C EUR C	LU0344046155	3 406,29 EUR	19,93	28,85	54,28	86,07	28/07/21	2,24	13,39	0,89	17,19	0,92	15,03	★★★★★	
 Carmignac Pf Emg Discovery A EUR Acc	LU0336083810	1 856,20 EUR	21,06	35,02	25,72	36,85	29/07/21	2,50	13,31	0,59	15,80	0,53	14,03	★★★★★	
 Comgest Growth India USD Acc	IE00B03DF997	59,28 USD	18,85	49,95	26,26	36,73	29/07/21	2,91	17,15	0,46	20,49	0,44	17,62	★★★★★	
 Digital Funds Stars Europe R EUR Acc	LU0323041763	290,54 EUR	24,06	44,27	41,40	87,19	29/07/21	2,64	16,96	0,56	21,78	0,76	18,57	★★★★★	
 Echiquier Agenor SRI Mid Cap Europe A	FR0010321810	538,72 EUR	14,76	25,32	50,40	99,22	29/07/21	2,05	12,62	0,77	16,90	1,04	14,41	★★★★★	
 EdR Fd Big Data A EUR	LU1244893696	228,38 EUR	20,12	43,49	51,36	109,72	29/07/21	3,16	14,51	0,88	19,09	1,04	16,85	★★★★★	
 EdR Fd Healthcare A EUR	LU1160356009	1 353,26 EUR	17,19	14,40	42,86	43,77	29/07/21	0,99	14,64	0,85	18,01	0,50	17,52	★★★★★	
 FF China Consumer Fund A Acc EUR	LU0594300096	27,18 EUR	-11,23	3,54	18,17	62,75	30/07/21	1,25	21,81	0,50	21,39	0,79	19,45	★★★★★	
 FF Global Dividend Fund A Acc EUR H	LU0605515377	24,69 EUR	10,08	17,46	30,29	42,96	30/07/21	1,38	13,19	0,63	16,56	0,57	14,01	★★★★★	
 FF Sustainable Water & Waste A Acc EUR H	LU1892830248	14,57 EUR	16,10	33,06	-	-	30/07/21	2,34	16,61	-	-	-	-	-	
 JHI Global Sustainable Equity Fd A2 HEUR	LU1983259885	31,82 EUR	10,56	35,17	-	-	30/07/21	2,35	17,38	-	-	-	-	-	
 JPM Europe Strategic Value A Acc EUR	LU0210531983	16,81 EUR	19,05	39,50	2,06	27,74	30/07/21	1,80	19,86	0,06	24,44	0,31	20,22	★★★★★	
 Lazard Small Caps France A	FR0010262436	3 070,16 EUR	20,18	45,95	19,03	70,83	29/07/21	4,07	12,22	0,24	20,68	0,72	17,37	★★★★★	
 Magellan C	FR0000292278	24,10 EUR	-8,64	3,88	3,08	16,43	29/07/21	1,34	14,37	0,33	17,07	0,42	15,42	★★★★★	
 Pictet Digital P EUR Acc	LU0340554913	472,61 EUR	10,26	24,53	52,76	108,15	30/07/21	1,74	17,16	0,89	18,71	1,09	16,86	★★★★★	
 Pictet Gbl Megatrend Select HP EUR Acc	LU0474970190	251,39 EUR	8,98	29,80	41,81	73,40	30/07/21	2,13	17,44	0,63	20,22	0,76	17,00	★★★★★	
 Robeco Sus European Stars Eq D EUR Acc	LU0187077218	65,96 EUR	13,65	17,53	16,66	44,14	29/07/21	1,42	13,85	0,35	18,62	0,53	15,70	★★★★★	
 RobecoSAM Smart Energy Equities D EUR	LU2145461757	52,60 EUR	14,03	57,11	100,30	166,73	29/07/21	2,66	22,74	1,12	24,04	1,14	20,41	★★★★★	
 Schroder Japanese Equity A Acc EUR H	LU0236737465	127,54 EUR	5,97	25,51	6,92	49,40	30/07/21	2,03	13,48	0,19	20,08	0,56	18,16	★★★★★	
 Templeton Gbl Clim. Change Fd A accEUR	LU0128520375	31,60 EUR	9,72	36,92	40,76	66,75	30/07/21	2,86	14,89	0,76	17,99	0,77	15,75	★★★★★	
 Vontobel mtX Sus As Ld XJap H H EUR Acc	LU0384409693	396,88 EUR	-3,57	13,79	17,39	61,68	30/07/21	1,86	17,59	0,42	19,83	0,75	18,14	★★★★★	
<b>IMMOBILIER PHYSIQUE</b>															
SCI Allianz Invest Pierre	FR00QU000022	551,98 EUR	-	-	4,41	12,96	01/08/21	-	-	2,06	1,09	2,21	1,37	-	

\* La date mentionnée dans le tableau est celle de la dernière VL disponible et du calcul des performances cumulées depuis le début de l'année et sur 1, 3 et 5 ans. Les performances sont indiquées en pourcentage. Le ratio de Sharpe, le risque (qui correspond à la volatilité annualisée des rendements hebdomadaires) et la notation Quantalys sont calculés au 30/06/2021.