

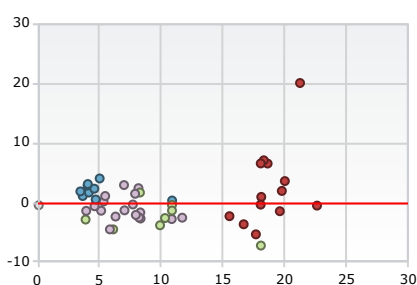
FICHE D'IDENTITÉ

Nom	Epargne Retraite Multigestion Europe	Type de contrat	Assurance Vie
Unités de comptes	53	Intermédiaire	Asac Fapes
Supports en Euros	0	Assureur	Generali Vie
Frais de gestion UC	0,70 %	Type de produit	Contrat Individuel
Gestion en ligne	Oui	Réseaux de diffusion	Tous investisseurs
Contrat	Multi Support		

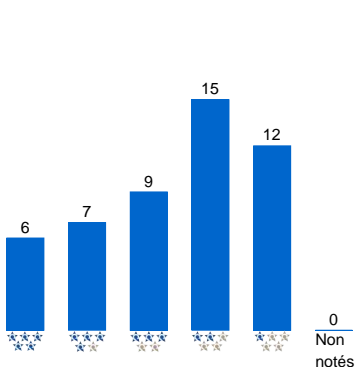
UNITÉS DE COMPTE

Unités de compte	53 Supports
Immobilier Physique	Aucun
Produits Structurés	Aucun
ETF	Aucun
Offre ISR	3 Supports
Diversité	■■■■■
Qualité	■■■■■
Gestion pilotée	Oui

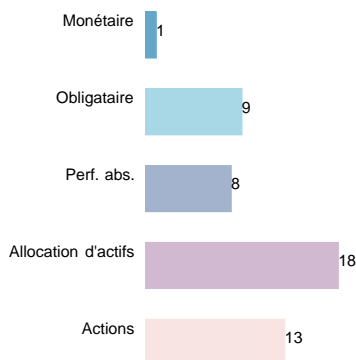
Analyse Rend. / Risque 3 ans



Analyse Rendement / Risque



Répartition par catégorie



INFO SUR L'ASSURANCE VIE

Frais

Frais d'adhésion max	0,00 %
Frais sur versement UC	0,00 %
Frais sur vers. Fonds Euros	0,00 %
Frais de gestion UC	0,70 %
Fréquence Frais	Trimestriel
Frais d'arbitrage	Le premier arbitrage de l'adhésion effectué par courrier est réalisé sans frais. 30 euros forfaitaires pour une demande effectuée par courrier pour les arbitrages suivants. Gratuit en ligne

Montants Minimum

Vers. libres initial	500 €
Vers. libres complémentaire	100 €
Vers. Prog. Mensuel	100 €
Vers. Prog. Trimestriel	200 €
Vers. Prog. Semestriel	400 €
Vers. Prog. Annuel	800 €
Arbitrage	200 €
Rachats Partiels	Oui














Options

Rééquilibrage Automatique	-
Dynamisation des plus values	-
Sécurisation des plus values	Oui
Limitation des moins values	Oui
Rachats partiels prog.	Oui
Garantie Plancher	-
Rente viagère	-
Avance sur contrat	Oui
Pénalité sortie rapide	-
Gestion en ligne	Oui
Gestion pilotée	Oui

FONDS EN EUROS
























Caractéristiques			Performance					
Nom	Type	Frais	2017	2018	2019	1 an	3 ans	5 ans

■ LISTE DES FONDS DU CONTRAT

Nom	ISIN	VL	Perf. YTD	Perf. 1A	Perf. 3A	Perf. 5A	Date Perf.*	Sharpe* 1A	Risque* 1A	Sharpe* 3A	Risque* 3A	Sharpe* 5A	Risque* 5A	Notation*	
MONÉTAIRE															
 SG Liquidite PEA C	FR0007010657	15 811,28 EUR	-0,35	-0,55	-1,31	-1,77	08/07/20	-1,13	0,09	-0,78	0,06	-0,12	0,05	☆☆☆☆☆	
OBLIGATAIRE															
 Amundi Oblig 5-7 Euro I-C	FR0011079433	11 221,46 EUR	0,13	0,27	4,11	10,40	08/07/20	0,20	4,93	0,41	3,63	0,68	3,41	☆☆☆☆☆	
 Candriam Bd Euro Classique EUR Acc	LU0011975413	1 230,30 EUR	0,02	0,05	6,77	10,62	08/07/20	0,16	5,10	0,66	3,44	0,72	3,35	☆☆☆☆☆	
 Franklin European Ttl Rtn Fd A acc EUR	LU0170473374	16,14 EUR	1,70	2,54	6,18	11,85	08/07/20	0,47	6,61	0,51	4,12	0,70	3,64	☆☆☆☆☆	
 GIS Euro Bd DX EUR Acc	LU0145476817	182,27 EUR	2,35	2,35	9,91	17,01	08/07/20	0,72	5,25	0,82	4,02	0,94	3,80	☆☆☆☆☆	
 GIS Euro Corp Bd DX EUR Acc	LU0145483946	159,57 EUR	-1,19	-0,64	2,09	5,93	08/07/20	-0,02	7,64	0,20	4,68	0,37	3,96	☆☆☆☆☆	
 HSBC GIF Gbl EM Bond ACEUR	LU0551370132	13,51 EUR	-3,51	-2,71	4,77	10,63	09/07/20	-0,17	16,61	0,07	10,88	0,19	10,51	☆☆☆☆☆	
 Invesco Euro Bd Fd E EUR Acc	LU0115144304	7,79 EUR	0,14	0,87	8,24	14,23	09/07/20	0,22	7,34	0,60	4,57	0,74	4,09	☆☆☆☆☆	
 M&G Lux Global Macro Bond Fd B EUR Acc	LU1670720033	14,72 EUR	5,70	8,04	13,05	12,58	09/07/20	1,62	5,81	0,89	5,00	0,50	6,10	☆☆☆☆☆	
 Pictet EUR Gov Bds R EUR	LU0241468122	168,68 EUR	1,86	1,55	10,73	13,64	08/07/20	0,48	5,57	0,87	4,04	0,74	4,11	☆☆☆☆☆	
PERF. ABS.															
 Alken Fund Abs. Return Europe A EUR Acc	LU0572586591	116,42 EUR	-8,74	-11,08	-12,35	-9,17	08/07/20	-0,76	12,66	-0,34	9,90	-0,19	10,44	☆☆☆☆☆	
 Amundi Volatility Risk Premia P-C	FR0010191866	109,44 EUR	-6,22	-6,24	-8,15	-8,78	08/07/20	-0,98	5,97	-0,63	3,86	-0,49	3,16	☆☆☆☆☆	
 BDL Rempart Europe C	FR0010174144	137,37 EUR	-16,95	-10,17	-19,42	-14,46	08/07/20	-0,28	29,81	-0,38	18,09	-0,21	14,44	☆☆☆☆☆	
 DNCA Invest Miuri B EUR Acc	LU0641745681	108,67 EUR	0,03	2,77	-13,14	-11,64	08/07/20	0,42	8,56	-0,67	6,10	-0,39	5,07	☆☆☆☆☆	
 H2O Adagio R(C)	FR0010923359	136,84 EUR	-7,48	-2,36	5,48	18,50	08/07/20	-0,04	13,24	0,25	8,27	0,48	7,42	☆☆☆☆☆	
 Moneta Long Short R EUR Acc	FR0010871830	131,32 EUR	-8,79	-6,31	-7,73	0,91	08/07/20	-0,27	16,27	-0,21	10,31	0,06	8,94	☆☆☆☆☆	
 Sycomore L/S Opportunitie I EUR Acc	FR0010473991	372,08 EUR	-3,32	0,77	-1,64	9,28	08/07/20	0,12	16,93	-	10,87	0,22	9,45	☆☆☆☆☆	
 Sycomore L/S Opportunitie R EUR Acc	FR0010363366	333,49 EUR	-3,81	-0,22	-4,43	4,39	08/07/20	0,06	16,94	-0,09	10,87	0,13	9,47	☆☆☆☆☆	
ALLOCATION D'ACTIFS															
 BGF Global MultiAss Inc FdE2 EUR	LU0813497111	14,17 EUR	-3,80	-0,98	7,35	12,10	09/07/20	0,13	10,92	0,34	8,15	0,31	9,15	☆☆☆☆☆	
 Carmignac Patrimoine A EUR Acc	FR0010135103	660,57 EUR	3,67	6,03	0,51	1,46	08/07/20	0,56	10,50	0,01	7,70	0,01	7,46	☆☆☆☆☆	
 CBT Vol 7.5 C	FR0011010057	113,57 EUR	-6,19	-4,04	-5,81	-5,56	07/07/20	-0,24	18,71	-0,18	11,70	-0,12	9,45	☆☆☆☆☆	
 Clartan - Patrimoine C EUR Acc	LU1100077442	56,22 EUR	-4,53	-3,75	-4,03	-0,90	08/07/20	-0,51	6,01	-0,25	3,91	0,02	3,47	☆☆☆☆☆	
 CPR Croissance Défensive P EUR Acc	FR0010097667	321,39 EUR	-3,03	-2,69	-3,55	-3,18	08/07/20	-0,29	7,80	-0,19	5,13	-0,08	4,64	☆☆☆☆☆	
 DNCA Invest Eurose AD EUR	LU0641748271	127,70 EUR	-9,32	-6,55	-7,17	-5,34	08/07/20	-0,49	12,80	-0,27	8,32	-0,14	7,40	☆☆☆☆☆	

* La date mentionnée dans le tableau est celle de la dernière VL disponible et du calcul des performances cumulées depuis le début de l'année et sur 1, 3 et 5 ans. Les performances sont indiquées en pourcentage. Le ratio de Sharpe, le risque (qui correspond à la volatilité annualisée des rendements hebdomadaires) et la notation Quantalys sont calculés au 30/06/2020.

■ LISTE DES FONDS DU CONTRAT

Nom	ISIN	VL	Perf. YTD	Perf. 1A	Perf. 3A	Perf. 5A	Date Perf.*	Sharpe* 1A	Risque* 1A	Sharpe* 3A	Risque* 3A	Sharpe* 5A	Risque* 5A	Notation*	
ALLOCATION D'ACTIFS															
 Echiquier Patrimoine A	FR0010434019	809,25 EUR	-7,80	-9,59	-12,72	-8,48	08/07/20	-1,04	8,97	-0,70	5,83	-0,30	4,95	☆☆☆☆☆	
 EdR Fd Income Europe A EUR	LU0992632538	114,37 EUR	-7,25	-5,76	-4,19	5,06	08/07/20	-0,39	13,32	-0,15	8,30	0,15	7,46	☆☆☆☆☆	
 Eurose C EUR	FR0007051040	353,04 EUR	-8,89	-6,12	-6,67	-1,74	08/07/20	-0,46	12,57	-0,26	8,19	-0,04	7,32	☆☆☆☆☆	
 Generali Prudence P EUR Acc	FR0007494760	3 201,55 EUR	-2,51	-1,31	-1,18	0,23	07/07/20	-0,14	7,25	-0,05	4,59	0,06	4,24	☆☆☆☆☆	
 GF Fidélité P EUR C	FR0010113894	148,49 EUR	-0,26	0,16	1,27	4,49	06/07/20	0,10	7,90	0,11	5,32	0,22	4,86	☆☆☆☆☆	
 JPMIF Global Macro Opport D (acc) EUR	LU0115098948	149,08 EUR	4,32	0,69	9,25	7,02	09/07/20	0,09	5,62	0,48	6,98	0,24	6,94	☆☆☆☆☆	
 Keren Patrimoine C EUR Acc	FR0000980427	1 863,81 EUR	-8,74	-5,49	-7,17	2,75	08/07/20	-0,29	17,14	-0,22	10,85	0,07	9,40	☆☆☆☆☆	
 LMdG Flex Patrimoine (EUR) R	FR0010626291	1 399,66 EUR	-3,03	-1,79	4,58	3,83	07/07/20	-0,22	7,85	0,27	5,45	0,19	4,95	☆☆☆☆☆	
 R-co Alizés F EUR	FR0011276617	126,40 EUR	-6,15	-4,05	-5,94	-4,18	08/07/20	-0,29	11,96	-0,21	7,94	-0,11	7,51	☆☆☆☆☆	
 R-co OPAL Modéré	FR0007028907	13,34 EUR	2,46	5,04	6,38	10,61	08/07/20	0,43	11,21	0,24	7,88	0,22	8,04	☆☆☆☆☆	
 Sextant Grand Large A	FR0010286013	420,20 EUR	-7,09	-4,94	-6,02	13,93	08/07/20	-0,47	10,09	-0,31	6,29	0,47	5,75	☆☆☆☆☆	
 Trusteam Roc Flex C	FR0007018239	224,64 EUR	-1,43	-0,32	-3,25	2,31	08/07/20	0,00	11,70	-0,13	7,02	0,09	6,40	☆☆☆☆☆	
ACTIONS															
 AAA Actions Agro Alimentaire RC	FR0010058529	1 117,01 EUR	-9,86	-8,47	-4,29	6,62	08/07/20	-0,32	21,95	-0,12	15,54	0,08	15,00	☆☆☆☆☆	
 BGF European Equity Inc Fd A2 EUR Acc	LU0562822386	20,02 EUR	-6,54	1,62	6,04	8,33	09/07/20	0,05	27,40	0,07	18,12	0,08	16,94	☆☆☆☆☆	
 BGF Japan Sm & MidCap Opp Fd A2 EUR	LU0171289068	58,88 EUR	-8,91	8,04	11,81	30,84	09/07/20	0,43	26,76	0,20	20,03	0,30	19,63	☆☆☆☆☆	
 BGF Sustainable Energy Fund E2 EUR Acc	LU0171290074	9,25 EUR	6,44	17,53	27,94	40,79	09/07/20	0,49	26,61	0,37	18,63	0,35	17,82	☆☆☆☆☆	
 BGF US Flexible Equity Fund E2 EUR	LU0171296949	30,90 EUR	-5,01	4,08	25,05	42,73	09/07/20	0,20	24,95	0,41	18,32	0,41	17,80	☆☆☆☆☆	
 Carmignac Euro-Entrepreneurs A EUR Acc	FR0010149112	349,63 EUR	-11,63	-5,84	1,66	9,88	08/07/20	-0,23	34,89	-0,01	22,64	0,07	19,19	☆☆☆☆☆	
 CPR Silver Age E EUR Acc	FR0010917658	197,50 EUR	-7,83	-2,25	0,54	4,38	08/07/20	-0,08	25,85	0,00	18,07	0,04	16,70	☆☆☆☆☆	
 EdR Fd Healthcare A EUR	LU1160356009	1 192,66 EUR	5,35	19,31	22,51	18,19	08/07/20	0,93	21,83	0,39	18,08	0,17	18,97	☆☆☆☆☆	
 FF America Fund A EUR	LU0069450822	8,37 EUR	-15,53	-15,99	-5,65	1,27	09/07/20	-0,45	27,05	-0,05	19,62	0,06	18,01	☆☆☆☆☆	
 FF Global Technology Fund E Acc EUR	LU0115773425	31,50 EUR	10,72	28,83	77,07	140,09	09/07/20	1,02	28,69	0,96	21,26	0,93	20,43	☆☆☆☆☆	
 Generali Europe Mid-Caps EUR C	FR0007064357	404,55 EUR	-5,94	0,99	8,77	26,56	07/07/20	0,00	27,91	0,12	19,79	0,24	18,44	☆☆☆☆☆	
 Invesco Pan Europ Struct Eq Fd E EUR Acc	LU0119753308	14,56 EUR	-13,49	-8,49	-7,26	-2,41	09/07/20	-0,38	23,97	-0,19	16,69	-0,05	15,52	☆☆☆☆☆	
 Templeton EMs Sm. Companies Fd Aacc EUR	LU0300743431	13,27 EUR	-8,29	-10,46	-9,60	1,84	08/07/20	-0,58	26,55	-0,28	17,68	-0,08	16,40	☆☆☆☆☆	

* La date mentionnée dans le tableau est celle de la dernière VL disponible et du calcul des performances cumulées depuis le début de l'année et sur 1, 3 et 5 ans. Les performances sont indiquées en pourcentage. Le ratio de Sharpe, le risque (qui correspond à la volatilité annualisée des rendements hebdomadaires) et la notation Quantalys sont calculés au 30/06/2020.