

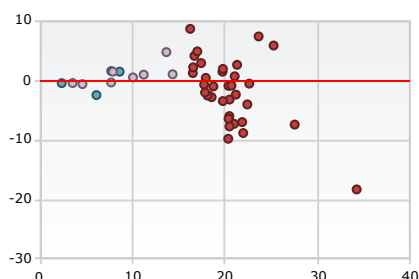
FICHE D'IDENTITÉ

Nom	Epargne Retraite Multigestion Absolu	Type de contrat	Assurance Vie
Unités de comptes	53	Intermédiaire	Fapes Diffusion
Supports en Euros	1	Assureur	Generali Vie
Frais de gestion UC	0,60 %	Type de produit	Contrat Collectif
Gestion en ligne	Non	Réseaux de diffusion	Tous investisseurs
Contrat	Multi Support		

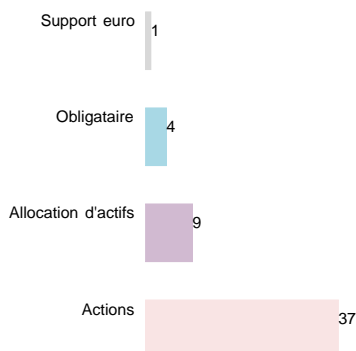
UNITÉS DE COMPTE

Unités de compte	53 Supports
Immobilier Physique	Aucun
Produits Structurés	Aucun
ETF	Aucun
Offre ISR	6 Supports
Diversité	■■■■■
Qualité	■■■■■
Gestion pilotée	Non

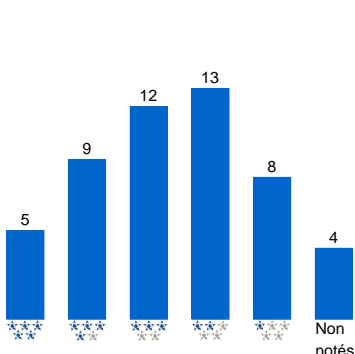
Analyse Rend. / Risque 3 ans



Répartition par catégorie



Analyse Rendement / Risque



INFO SUR L'ASSURANCE VIE

Frais

Frais d'adhésion max	-
Frais sur versement UC	2,00 %
Frais sur vers. Fonds Euros	2,00 %
Frais de gestion UC	0,60 %
Fréquence Frais	Annuel
Frais d'arbitrage	Premier arbitrage de chaque année gratuit, puis 0,45% par arbitrage

Montants Minimum

Vers. libres initial	450 €
Vers. libres complémentaire	150 €
Vers. Prog. Mensuel	75 €
Vers. Prog. Trimestriel	75 €
Vers. Prog. Semestriel	112 €
Vers. Prog. Annuel	150 €
Arbitrage	450 €
Rachats Partiels	Oui

















Options

Rééquilibrage Automatique	Non
Dynamisation des plus values	Oui
Sécurisation des plus values	Oui
Limitation des moins values	Oui
Rachats partiels prog.	Oui
Garantie Plancher	Inclus dans les frais
Rente viagère	Oui
Avance sur contrat	Oui
Pénalité sortie rapide	Non
Gestion en ligne	Non
Gestion pilotée	Non

FONDS EN EUROS

Caractéristiques			Performance					
Nom	Type	Frais	2017	2018	2019	1 an	3 ans	5 ans
Fonds euro ER Multigestion	Classique	0,36%	2,50 %	2,35 %	1,85 %	1,85 %	6,85 %	13,37 %

■ LISTE DES FONDS DU CONTRAT

Nom	ISIN	VL	Perf. YTD	Perf. 1A	Perf. 3A	Perf. 5A	Date Perf.*	Sharpe* 1A	Risque* 1A	Sharpe* 3A	Risque* 3A	Sharpe* 5A	Risque* 5A	Notation*	
OBLIGATAIRE															
 Amundi Oblig Internat I EUR C	FR0010032573	642,23 EUR	-6,08	-3,45	5,66	11,91	08/07/20	-0,13	11,80	0,26	7,71	0,32	8,07	☆☆☆☆☆	
 Aviva Oblig International C/D	FR0000097495	122,92 EUR	-2,41	0,50	5,71	21,11	08/07/20	0,05	14,30	0,22	8,61	0,57	7,17	☆☆☆☆☆	
 Carmignac Sécurité A EUR Acc	FR0010149120	1 738,73 EUR	-1,17	-0,27	-1,11	2,53	08/07/20	0,10	3,68	-0,02	2,35	0,38	1,92	☆☆☆☆☆	
 EdR Fd Europe Convertibles A EUR	LU1103207525	566,34 EUR	1,45	2,86	-6,33	-2,50	08/07/20	0,28	8,14	-0,33	6,11	-0,08	6,02	☆☆☆☆☆	
ALLOCATION D'ACTIFS															
 ABN AMRO Tot Ret Gbl Eq C	FR0010362863	716,77 EUR	-3,43	0,24	3,33	-0,59	08/07/20	0,08	14,67	0,12	11,22	0,00	9,82	☆☆☆☆☆	
 Carmignac Patrimoine A EUR Acc	FR0010135103	660,57 EUR	3,67	6,03	0,51	1,46	08/07/20	0,56	10,50	0,01	7,70	0,01	7,46	☆☆☆☆☆	
 Clartan - Valeurs C EUR Acc	LU1100076550	121,03 EUR	-17,69	-12,99	-3,81	10,52	08/07/20	-0,46	27,07	-0,06	18,20	0,10	16,64	☆☆☆☆☆	
 Ecofi Agir Pour Le Climat C EUR Acc	FR0010642280	90,03 EUR	3,30	9,66	17,39	22,06	08/07/20	0,46	20,13	0,38	13,67	0,29	12,68	☆☆☆☆☆	
 Generali Dynamisme P EUR C	FR0007494786	3 897,26 EUR	-7,83	-2,98	5,07	5,04	07/07/20	-0,13	20,61	0,10	14,35	0,06	13,81	☆☆☆☆☆	
 Generali Equilibre P EUR Acc	FR0007494778	3 487,62 EUR	-5,42	-2,05	3,00	3,26	07/07/20	-0,13	14,71	0,09	10,06	0,06	9,73	☆☆☆☆☆	
 Generali Prudence P EUR Acc	FR0007494760	3 201,55 EUR	-2,51	-1,31	-1,18	0,23	07/07/20	-0,14	7,25	-0,05	4,59	0,06	4,24	☆☆☆☆☆	
 Palatine Absolutement A EUR Acc	FR0007070982	123,97 EUR	3,39	2,25	-1,05	-3,53	08/07/20	0,45	5,82	-0,01	3,53	-0,14	3,19	☆☆☆☆☆	
 R-co OPAL Modéré	FR0007028907	13,34 EUR	2,46	5,04	6,38	10,61	08/07/20	0,43	11,21	0,24	7,88	0,22	8,04	☆☆☆☆☆	
ACTIONS															
 BGF World Mining Fund A2 EUR Acc	LU0172157280	36,93 EUR	2,02	8,36	30,73	37,90	09/07/20	0,02	30,71	0,33	23,66	0,17	26,95	☆☆☆☆☆	
 BNPP Flexi I Commodities Clc H EUR Acc	LU1931957093	41,18 EUR	-16,42	-	-	-	08/07/20	-	-	-	-	-	-	-	
 Carmignac Emergents A EUR Acc	FR0010149302	1 060,06 EUR	9,87	20,24	19,74	29,81	08/07/20	0,75	20,67	0,27	16,71	0,22	16,42	☆☆☆☆☆	
 Carmignac Euro-Entrepreneurs A EUR Acc	FR0010149112	349,63 EUR	-11,63	-5,84	1,66	9,88	08/07/20	-0,23	34,89	-0,01	22,64	0,07	19,19	☆☆☆☆☆	
 Centifolia C	FR0007076930	281,10 EUR	-22,25	-18,41	-23,45	-9,26	08/07/20	-0,56	33,02	-0,38	21,98	-0,12	19,73	☆☆☆☆☆	
 DNCA Invest Beyd Infrs&Trans B EUR Acc	LU0309082799	129,62 EUR	-12,76	-7,97	-6,11	7,67	08/07/20	-0,25	27,45	-0,13	18,57	0,06	16,73	☆☆☆☆☆	
 Echiquier Agenor SRI Mid Cap Europe A	FR0010321810	418,94 EUR	1,42	7,97	31,33	63,96	08/07/20	0,27	22,01	0,56	16,25	0,65	14,85	☆☆☆☆☆	
 EdR Fd Equity Euro Core A EUR Acc	LU1730854608	391,48 EUR	-12,41	-10,22	-	-	08/07/20	-0,32	32,15	-	-	-	-	-	
 EdR Fd Global Emerging A EUR	LU1103293855	184,72 EUR	-0,22	8,88	8,26	23,14	08/07/20	0,17	22,05	0,05	17,93	0,13	18,34	☆☆☆☆☆	
 EdR SICAV Tricolore Rendement A EUR	FR0010588343	308,05 EUR	-15,57	-12,77	-19,16	-5,54	08/07/20	-0,42	31,38	-0,33	21,00	-0,09	19,59	☆☆☆☆☆	
 FF China Focus Fund A USD	LU0173614495	71,34 USD	-2,31	3,19	17,26	28,16	09/07/20	-0,31	21,79	0,10	19,74	0,07	20,38	☆☆☆☆☆	
 FF European Growth Fund A EUR	LU0048578792	14,33 EUR	-14,85	-9,90	-1,97	2,86	09/07/20	-0,29	30,66	-0,02	20,39	0,05	18,82	☆☆☆☆☆	
 Generali Actions Internationales EUR C	FR0007057070	63,02 EUR	-5,23	0,77	10,48	21,64	07/07/20	0,07	24,10	0,19	17,44	0,24	16,60	☆☆☆☆☆	
 Generali Audace Europe EUR C	FR0007475959	4 857,73 EUR	-11,01	-6,26	-5,39	1,36	07/07/20	-0,25	26,65	-0,12	18,13	-0,01	17,69	☆☆☆☆☆	

* La date mentionnée dans le tableau est celle de la dernière VL disponible et du calcul des performances cumulées depuis le début de l'année et sur 1, 3 et 5 ans. Les performances sont indiquées en pourcentage. Le ratio de Sharpe, le risque (qui correspond à la volatilité annualisée des rendements hebdomadaires) et la notation Quantalys sont calculés au 30/06/2020.

■ LISTE DES FONDS DU CONTRAT

Nom	ISIN	VL	Perf. YTD	Perf. 1A	Perf. 3A	Perf. 5A	Date Perf.*	Sharpe* 1A	Risque* 1A	Sharpe* 3A	Risque* 3A	Sharpe* 5A	Risque* 5A	Notation*	
ACTIONS															
 Generali Euro Actions C EUR C	FR0010086652	670,65 EUR	-12,72	-9,66	-8,39	-2,55	08/07/20	-0,31	30,45	-0,14	20,51	-0,06	19,10	☆☆☆☆☆	
 Generali Europe Mid-Caps EUR C	FR0007064357	404,55 EUR	-5,94	0,99	8,77	26,56	07/07/20	0,00	27,91	0,12	19,79	0,24	18,44	☆☆☆☆☆	
 Generali France Future Leaders C EUR C	FR0007064324	379,15 EUR	-16,07	-13,76	-15,99	10,98	08/07/20	-0,45	29,42	-0,27	20,49	0,11	18,64	☆☆☆☆☆	
 Generali Investissement C EUR Acc	FR0010086512	201,18 EUR	-15,47	-10,48	2,72	15,16	08/07/20	-0,33	30,99	0,05	21,06	0,12	19,83	☆☆☆☆☆	
 Generali Japon P EUR Acc	FR0007064449	122,56 EUR	-5,42	0,85	6,46	11,97	07/07/20	0,14	22,49	0,10	16,54	0,16	17,64	☆☆☆☆☆	
 Generali Pacifique P EUR C	FR0007064431	290,98 EUR	0,81	6,57	12,74	18,44	07/07/20	0,19	20,81	0,16	16,57	0,15	16,27	☆☆☆☆☆	
 GIS Euro Future Leaders DX EUR Acc	LU0300507034	121,57 EUR	-15,05	-10,97	-17,43	2,67	08/07/20	-0,36	29,99	-0,30	20,40	-0,01	19,55	☆☆☆☆☆	
 GIS European Eq Recovery DX EUR Acc	LU0997480529	78,03 EUR	-22,44	-24,08	-26,70	-14,46	08/07/20	-0,75	30,04	-0,46	20,36	-0,18	21,46	☆☆☆☆☆	
 GIS Gbl Eq DX EUR Acc	LU0260158638	148,21 EUR	-7,47	-0,91	17,07	24,95	08/07/20	0,03	23,61	0,31	17,02	0,29	16,24	☆☆☆☆☆	
 HSBC Actions Patrimoine AC	FR0010143545	711,14 EUR	-17,52	-11,70	-11,48	7,99	08/07/20	-0,33	34,06	-0,16	22,43	0,06	19,91	☆☆☆☆☆	
 HSBC Europe Equity Income AC	FR0010043216	176,82 EUR	-12,72	-7,50	-1,44	2,04	08/07/20	-0,25	27,34	-0,02	17,76	0,01	16,42	☆☆☆☆☆	
 HSBC GIF Indian Eq AC EUR	LU0164881194	135,39 EUR	-19,74	-20,58	-17,51	-6,95	09/07/20	-0,78	29,53	-0,30	21,87	-0,08	21,75	☆☆☆☆☆	
 Invesco Nrgy Fd C USD Acc	LU0123358144	9,10 USD	-38,68	-41,09	-45,21	-60,35	09/07/20	-0,78	49,57	-0,52	34,26	-0,51	32,88	☆☆☆☆☆	
 JH Latin American Fund R EUR Acc	LU0200080918	12,99 EUR	-29,09	-28,61	-16,90	-4,77	08/07/20	-0,65	43,73	-0,25	27,56	-0,08	24,86	☆☆☆☆☆	
 JH US Strategic Value Fund A€acc H	IE0001257090	20,17 EUR	-14,28	-9,43	-2,32	11,75	08/07/20	-0,26	30,62	-0,02	20,71	0,14	17,59	☆☆☆☆☆	
 JPM Emerging Eur Eq A (acc) - USD	LU0634316219	103,92 USD	-16,23	-8,59	9,58	22,20	09/07/20	-0,26	29,91	0,14	21,32	0,18	21,08	☆☆☆☆☆	
 LMdG Familles & Entrepreneurs (EUR) P	FR0007082060	121,70 EUR	-15,39	-15,26	-24,14	-10,66	08/07/20	-0,59	24,87	-	-	-	-	-	
 Oyster SICAV Europ Opp C EUR 2 Acc	LU0096450555	438,01 EUR	-4,40	2,60	-4,90	0,42	08/07/20	0,11	26,65	-0,09	17,86	-0,02	17,27	☆☆☆☆☆	
 Pictet Biotech HP EUR Acc	LU0190161025	625,52 EUR	17,49	27,22	23,54	2,69	09/07/20	0,82	26,56	0,25	25,28	-0,01	26,32	☆☆☆☆☆	
 Richelieu Pragma Europe R	FR0007045737	217,19 EUR	-4,19	1,09	-0,57	6,93	08/07/20	0,00	28,73	-0,03	18,76	0,05	16,80	☆☆☆☆☆	
 Templeton Eastern Europe Fd A acc EUR	LU0078277505	21,52 EUR	-21,43	-14,02	-5,32	15,20	08/07/20	-0,40	31,06	-0,09	21,19	0,13	19,49	☆☆☆☆☆	
 Tocqueville Dividende C EUR Acc	FR0010546929	19,78 EUR	-18,23	-15,69	-20,37	-10,58	08/07/20	-0,50	31,03	-0,36	20,50	-0,14	18,43	☆☆☆☆☆	
 Tocqueville Ulysse C EUR Acc	FR0010546903	50,29 EUR	-9,09	-3,20	-9,63	4,90	08/07/20	-0,10	29,51	-0,15	19,78	0,03	17,58	☆☆☆☆☆	

* La date mentionnée dans le tableau est celle de la dernière VL disponible et du calcul des performances cumulées depuis le début de l'année et sur 1, 3 et 5 ans. Les performances sont indiquées en pourcentage. Le ratio de Sharpe, le risque (qui correspond à la volatilité annualisée des rendements hebdomadaires) et la notation Quantalys sont calculés au 30/06/2020.