

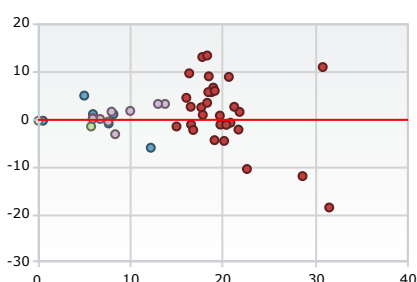
FICHE D'IDENTITÉ

Nom	Epargne Retraite 2 Plus	Type de contrat	Assurance Vie
Unités de comptes	52	Intermédiaire	Fapes Diffusion
Supports en Euros	1	Assureur	Allianz Vie
Frais de gestion UC	0,60 %	Type de produit	Contrat Collectif
Gestion en ligne	Non	Réseaux de diffusion	Tous investisseurs
Contrat	Multi Support		

UNITÉS DE COMPTE

Unités de compte	52 Supports
Immobilier Physique	1 SCPI
Produits Structurés	Aucun
ETF	Aucun
Offre ISR	16 Supports
Diversité	
Qualité	
Gestion pilotée	Non

Analyse Rend. / Risque 3 ans

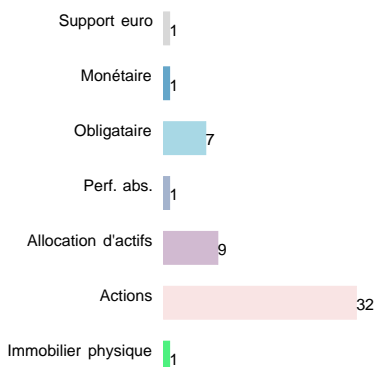


INFO SUR L'ASSURANCE VIE

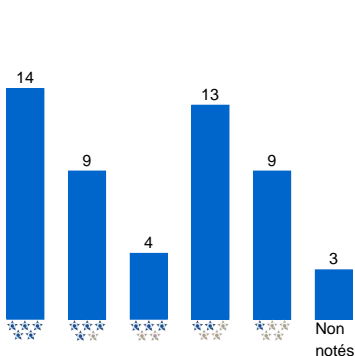
Frais

Frais d'adhésion max	3,05 €
Frais sur versement UC	2,00 %
Frais sur vers. Fonds Euros	2,00 %
Frais de gestion UC	0,60 %
Fréquence Frais	Annuel
Frais d'arbitrage	4 arbitrages gratuits par année civile, Au-delà, 0,50 % maximum du capital transféré, tous supports confondus,

Répartition par catégorie



Analyse Rendement / Risque



Montants Minimum

Vers. libres initial	500 €
Vers. libres complémentaire	150 €
Vers. Prog. Mensuel	50 €
Vers. Prog. Trimestriel	150 €
Vers. Prog. Semestriel	300 €
Vers. Prog. Annuel	600 €
Arbitrage	250 €
Rachats Partiels	Oui

Options

Rééquilibrage Automatique	Non
Dynamisation des plus values	Oui
Sécurisation des plus values	Oui
Limitation des moins values	Non
Rachats partiels prog.	Oui
Garantie Plancher	Inclus dans les frais
Rente viagère	Oui
Avance sur contrat	Oui
Pénalité sortie rapide	Non
Gestion en ligne	Non
Gestion pilotée	Non

FONDS EN EUROS

Caractéristiques			Performance					
Nom	Type	Frais	2017	2018	2019	1 an	3 ans	5 ans
Fonds euro Cantonné ASAC	Classique	0,36%	2,58 %	2,48 %	2,05 %	2,05 %	7,28 %	13,61 %

■ LISTE DES FONDS DU CONTRAT

Nom	ISIN	VL	Perf. YTD	Perf. 1A	Perf. 3A	Perf. 5A	Date Perf.*	Sharpe* 1A	Risque* 1A	Sharpe* 3A	Risque* 3A	Sharpe* 5A	Risque* 5A	Notation*
MONÉTAIRE														
 Allianz Securite C EUR Cap	FR0010117341	1 782,66 EUR	-0,16	-0,23	-0,88	-1,26	29/10/20	2,81	0,08	2,14	0,05	2,95	0,04	☆☆☆☆☆
OBLIGATAIRE														
 AGIF Convertible Bond AT EUR Acc	LU0706716387	138,65 EUR	-0,97	0,51	0,21	2,96	30/10/20	0,26	7,80	0,25	5,94	0,34	5,89	☆☆☆☆☆
 AGIF Slct Fix Inc Oblig AT EUR Acc	LU1418646292	101,12 EUR	-3,37	-2,50	-3,20	-	30/10/20	-0,12	12,71	-0,06	7,64	-	-	☆☆☆☆☆
 Allianz Euro Hi Yield RC	FR0010032326	322,19 EUR	-2,43	-1,13	2,76	15,55	29/10/20	-0,07	13,59	0,18	8,16	0,57	6,88	☆☆☆☆☆
 Allianz Euro Oblig CT ISR I EUR	FR0010914572	10 498,17 EUR	-0,16	-0,20	-0,85	-0,61	30/10/20	0,22	0,89	0,20	0,53	0,59	0,41	☆☆☆☆☆
 BlackRock Emrg Mrkt Local Cur Bd A2 H	LU0359002093	7,22 EUR	-8,61	-6,72	-14,05	-0,96	30/10/20	-0,28	16,61	-0,46	12,20	0,09	11,57	☆☆☆☆☆
 M&G Lux Global Macro Bond Fd A EUR Acc	LU1670719613	15,18 EUR	4,66	4,63	14,67	15,37	30/10/20	0,73	5,65	1,07	5,00	0,61	5,83	☆☆☆☆☆
 PIMCO GIS EM Bd ESG E EUR h Acc	IE00BDTM8810	10,83 EUR	-1,46	0,19	-	-	30/10/20	0,06	16,42	-	-	-	-	☆☆☆☆☆
PERF. ABS.														
 AGIF Slct Altern All Stra Op AT EUR Acc	LU1418653660	96,19 EUR	-2,53	-1,54	-4,67	-	30/10/20	-0,10	9,53	-0,19	5,74	-	-	☆☆☆☆☆
ALLOCATION D'ACTIFS														
 Allianz Mult Dynamisme C EUR Cap	FR0000449274	505,14 EUR	-1,87	2,51	5,78	21,47	29/10/20	0,27	19,44	0,26	13,74	0,49	12,68	☆☆☆☆☆
 Allianz Mult Equilibre C EUR Cap	FR0000449282	467,64 EUR	-2,73	-0,15	2,86	12,24	29/10/20	0,09	14,51	0,22	9,98	0,43	9,32	☆☆☆☆☆
 Allianz Mult Harmonie C EUR Cap	FR0000449290	258,99 EUR	-2,12	-1,05	-0,20	5,05	29/10/20	-0,07	8,87	0,12	5,93	0,37	5,34	☆☆☆☆☆
 Allianz Multi Rendement Reel C EUR	FR0000992349	2 469,51 EUR	0,64	3,40	7,49	19,81	29/10/20	0,21	19,81	0,28	12,98	0,45	11,90	☆☆☆☆☆
 Echiquier Arty A	FR0010611293	1 589,84 EUR	-2,28	-0,36	-3,07	5,93	29/10/20	0,18	11,60	-0,01	7,61	0,37	6,97	☆☆☆☆☆
 Eurose C EUR	FR0007051040	345,98 EUR	-10,71	-9,78	-10,37	-5,05	29/10/20	-0,63	12,73	-0,33	8,35	0,03	7,35	☆☆☆☆☆
 M&G Lux Optimal Income Fund A EUR Acc	LU1670724373	10,26 EUR	-2,21	-0,90	0,27	11,74	30/10/20	-0,03	10,96	0,07	6,72	0,46	5,82	☆☆☆☆☆
 Nordea 1 Stable Return Fund BP-EUR	LU0227384020	16,26 EUR	-4,91	-3,73	-2,81	2,20	30/10/20	-0,14	7,97	0,09	5,93	0,34	5,18	☆☆☆☆☆
 R-co OPAL Modéré	FR0007028907	13,25 EUR	1,77	4,33	2,55	9,69	29/10/20	0,50	11,29	0,25	7,96	0,41	7,82	☆☆☆☆☆
ACTIONS														
 Aberdeen Std I North Amer SC A Acc HEUR	LU1323878188	13,27 EUR	2,91	6,03	5,74	-	30/10/20	0,25	30,28	0,09	21,81	-	-	☆☆☆☆☆
 ABN AF Parnassus US Sust Eq A EUR Acc	LU1481505755	138,56 EUR	2,16	6,69	38,07	-	29/10/20	0,31	22,91	0,76	17,77	-	-	☆☆☆☆☆
 AGIF Europe Eq Growth Slct AT EUR Acc	LU0920839346	174,43 EUR	-0,14	7,67	11,51	22,84	30/10/20	0,70	26,41	0,37	18,96	0,46	17,01	☆☆☆☆☆
 Allianz Actions Aequitas R EUR Acc/Dis	FR0000975880	244,66 EUR	-20,33	-17,52	-13,26	5,49	29/10/20	-0,40	32,43	-0,08	21,69	0,20	18,70	☆☆☆☆☆

* La date mentionnée dans le tableau est celle de la dernière VL disponible et du calcul des performances cumulées depuis le début de l'année et sur 1, 3 et 5 ans. Les performances sont indiquées en pourcentage. Le ratio de Sharpe, le risque (qui correspond à la volatilité annualisée des rendements hebdomadaires) et la notation Quantalys sont calculés au 30/09/2020.

■ LISTE DES FONDS DU CONTRAT

Nom	ISIN	VL	Perf. YTD	Perf. 1A	Perf. 3A	Perf. 5A	Date Perf.*	Sharpe* 1A	Risque* 1A	Sharpe* 3A	Risque* 3A	Sharpe* 5A	Risque* 5A	Notation*
ACTIONS														
 Allianz European Real Estate Secu AT EUR	LU2115180650	96,47 EUR	-	-	-	-	30/10/20	-	-	-	-	-	-	-
 Allianz Valeurs Durables RC EUR	FR0000017329	648,20 EUR	-14,40	-11,50	-9,14	4,99	29/10/20	-0,13	30,85	-0,02	20,82	0,23	19,14	☆☆☆☆☆
 Barings Europe Select Trust A GBP Dis	GB0000796242	41,21 GBP	-9,02	-4,47	-1,80	26,20	30/10/20	0,12	24,11	0,16	17,66	0,49	15,82	☆☆☆☆☆
 BlackRock Asian Dragon Fund A2	LU0171269466	40,34 EUR	-0,96	4,62	6,89	41,40	30/10/20	0,15	21,32	0,21	18,30	0,51	17,98	☆☆☆☆☆
 BlackRock Latin American Fund A2	LU0171289498	40,12 EUR	-42,42	-38,50	-32,13	-7,54	30/10/20	-0,86	40,81	-0,40	28,62	0,01	27,24	☆☆☆☆☆
 BlackRock US Flexible Equity Fund A2	LU0171296865	34,17 EUR	-3,28	1,33	20,91	46,28	30/10/20	0,21	25,04	0,51	18,47	0,63	17,47	☆☆☆☆☆
 BlackRock World Energy Fund A2	LU0171301533	7,34 EUR	-49,79	-47,87	-50,84	-52,21	30/10/20	-0,94	46,33	-0,57	31,50	-0,34	28,61	☆☆☆☆☆
 BlackRock World Gold Fund A2 Hedged	LU0326422689	6,32 EUR	25,15	33,62	31,94	77,03	30/10/20	0,89	43,43	0,37	30,81	0,48	32,71	☆☆☆☆☆
 BNPP Developpement Humain Classic	FR0010077412	163,14 EUR	-10,54	-8,34	2,27	2,10	29/10/20	-0,18	24,30	0,18	16,52	0,21	15,55	☆☆☆☆☆
 Carmignac Pf Emg Discovery A EUR Acc	LU0336083810	1 446,99 EUR	-5,78	-5,43	-4,30	14,29	29/10/20	-0,35	20,38	-0,07	14,98	0,24	14,25	☆☆☆☆☆
 Comgest Growth India USD Acc	IE00B03DF997	41,57 USD	-10,62	-9,72	-17,91	2,76	29/10/20	-0,40	26,73	-0,21	19,10	0,09	17,85	☆☆☆☆☆
 Comgest Magellan C EUR Acc	FR0000292278	23,69 EUR	-4,90	-0,59	-6,14	20,25	29/10/20	-0,10	21,35	-0,04	16,56	0,30	16,72	☆☆☆☆☆
 Digital Funds Stars Europe R	LU0323041763	200,98 EUR	-2,10	5,62	1,51	30,08	29/10/20	0,33	30,27	0,14	21,23	0,42	18,57	☆☆☆☆☆
 Echiquier Agenor SRI Mid Cap Europe A	FR0010321810	427,18 EUR	3,41	13,47	27,00	62,12	29/10/20	0,80	22,13	0,62	16,36	0,82	14,69	☆☆☆☆☆
 EdR Fd Big Data A EUR Acc	LU1244893696	160,69 EUR	-5,36	-0,27	16,35	52,40	29/10/20	-0,01	25,78	0,33	18,76	0,59	18,10	☆☆☆☆☆
 EdR Fd Healthcare A EUR	LU1160356009	1 123,72 EUR	-0,74	6,05	20,21	12,66	29/10/20	0,53	22,98	0,33	18,42	0,28	18,64	☆☆☆☆☆
 FF America Fund A Acc EUR	LU0251127410	22,75 EUR	-17,06	-15,49	-7,67	0,18	30/10/20	-0,54	26,95	-0,04	19,73	0,15	17,84	☆☆☆☆☆
 FF China Consumer Fund A Acc EUR	LU0594300096	29,46 EUR	18,89	27,31	29,38	73,40	30/10/20	1,09	22,08	0,45	20,65	0,67	20,01	☆☆☆☆☆
 FF Global Dividend Fund A Acc EUR H	LU0605515377	19,89 EUR	-9,01	-6,75	6,82	20,33	30/10/20	-0,04	23,36	0,31	16,05	0,48	13,93	☆☆☆☆☆
 Invesco Pan Europ Struct Eq Fd A EUR Acc	LU0119750205	17,08 EUR	-15,07	-12,59	-12,37	-1,95	30/10/20	-0,33	24,07	-0,11	16,79	0,13	15,35	☆☆☆☆☆
 JH Global Sustainable Eq. A EUR Cap H	GB008GQVHT66	14,38 EUR	16,72	23,12	-	-	30/10/20	1,01	22,32	-	-	-	-	☆☆☆☆☆
 JPMorgan F Eur Strategic Value A EUR Acc	LU0210531983	11,20 EUR	-33,45	-30,17	-33,81	-22,11	30/10/20	-0,67	34,68	-0,44	22,61	-0,09	20,26	☆☆☆☆☆
 Lazard Small Caps France A	FR0010262436	2 073,78 EUR	-13,48	-6,17	-18,70	32,52	29/10/20	-0,08	26,95	-0,21	20,14	0,45	17,29	☆☆☆☆☆
 Pictet Digital P EUR Acc	LU0340554913	392,29 EUR	11,49	18,35	37,63	85,16	30/10/20	0,80	23,25	0,75	18,30	0,94	17,60	☆☆☆☆☆
 Pictet Gbl Megatrend Select HP EUR Acc	LU0474970190	196,05 EUR	3,99	9,60	13,65	36,28	30/10/20	0,59	26,53	0,33	19,12	0,53	16,46	☆☆☆☆☆
 Robeco Sus European Stars Eq D EUR Acc	LU0187077218	51,67 EUR	-17,33	-13,47	-5,50	6,62	29/10/20	-0,18	26,55	0,08	17,83	0,28	16,50	☆☆☆☆☆
 Schroder ISF Japanese Equity A Acc H	LU0236737465	105,57 EUR	-8,79	-5,36	-10,05	4,62	30/10/20	0,05	26,01	-0,04	20,37	0,17	20,32	☆☆☆☆☆
 Vontobel mtX Sus As Ld XJap H H EUR Acc	LU0384409693	357,85 EUR	7,09	15,18	1,27	53,58	30/10/20	0,67	22,92	0,06	19,67	0,55	18,81	☆☆☆☆☆
IMMOBILIER PHYSIQUE														
SCI Allianz Invest Pierre	FR00QU000022		-	-	8,20	15,93	02/11/20	2,69	0,28	2,17	1,47	0,24	4,81	-

* La date mentionnée dans le tableau est celle de la dernière VL disponible et du calcul des performances cumulées depuis le début de l'année et sur 1, 3 et 5 ans. Les performances sont indiquées en pourcentage. Le ratio de Sharpe, le risque (qui correspond à la volatilité annualisée des rendements hebdomadaires) et la notation Quantalys sont calculés au 30/09/2020.