

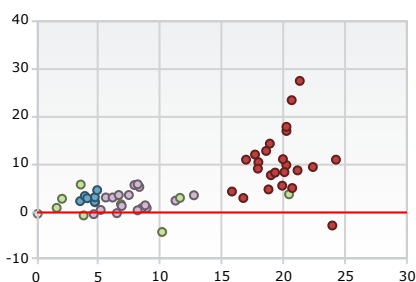
FICHE D'IDENTITÉ

Nom	Epargne Retraite Multigestion Europe	Type de contrat	Assurance Vie
Unités de comptes	59	Intermédiaire	Asac Fapes
Supports en Euros	0	Assureur	Generali Vie
Frais de gestion UC	0,70 %	Type de produit	Contrat Individuel
Gestion en ligne	Oui	Réseaux de diffusion	Tous investisseurs
Contrat	Multi Support		

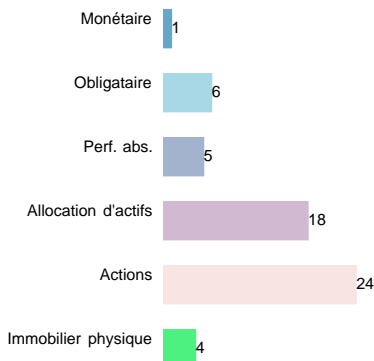
UNITÉS DE COMPTE

Unités de compte	59 Supports
Immobilier Physique	1 SCI 3 OPCI
Produits Structurés	Aucun
ETF	Aucun
Offre ISR	35 Supports
Diversité	
Qualité	
Gestion pilotée	Oui

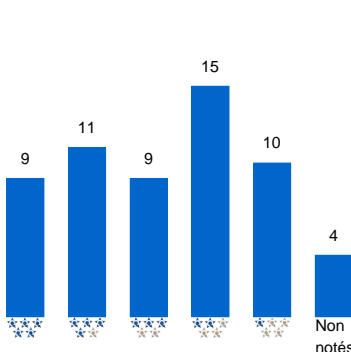
Analyse Rend. / Risque 3 ans



Répartition par catégorie



Répartition par note Quantalys



FONDS EN EUROS

Caractéristiques			Performance					
Nom	Type	Frais	2018	2019	2020	1 an	3 ans	5 ans

INFO SUR L'ASSURANCE VIE

Frais

Frais d'adhésion max	0,00 %
Frais sur versement UC	0,00 %
Frais sur vers. Fonds Euros	0,00 %
Frais de gestion UC	0,70 %
Fréquence Frais	Trimestriel
Frais d'arbitrage	Le premier arbitrage de l'adhésion effectué par courrier est réalisé sans frais. 30 euros forfaitaires pour une demande effectuée par courrier pour les arbitrages suivants. Gratuit en ligne

























Montants Minimum

Vers. libres initial	500 €
Vers. libres complémentaire	100 €
Vers. Prog. Mensuel	100 €
Vers. Prog. Trimestriel	200 €
Vers. Prog. Semestriel	400 €
Vers. Prog. Annuel	800 €
Arbitrage	200 €
Rachats Partiels	Oui

Options































Rééquilibrage Automatique	-
Dynamisation des plus values	-
Sécurisation des plus values	Oui
Limitation des moins values	Oui
Rachats partiels prog.	Oui
Garantie Plancher	-
Rente viagère	-
Avance sur contrat	Oui
Pénalité sortie rapide	-
Gestion en ligne	Oui
Gestion pilotée	Oui

■ LISTE DES FONDS DU CONTRAT

Nom	ISIN	VL	Perf. YTD	Perf. 1A	Perf. 3A	Perf. 5A	Date Perf.*	Sharpe* 1A	Risque* 1A	Sharpe* 3A	Risque* 3A	Sharpe* 5A	Risque* 5A	Notation*
MONÉTAIRE														
 SG Liquidite PEA C	FR0007010657	15 716,10 EUR	-0,38	-0,47	-1,39	-2,18	19/10/21	1,16	0,02	-0,37	0,06	-0,55	0,05	☆☆☆☆☆
OBLIGATAIRE														
 Candriam Bd Candriam Bds Euro Cla C	LU0011975413	1 234,25 EUR	-2,59	-2,18	7,32	4,27	18/10/21	-0,24	2,31	0,75	3,50	0,36	3,19	☆☆☆☆☆
 GIS Euro Bd DX EUR Acc	LU0145476817	183,57 EUR	-2,09	-1,27	11,44	8,88	19/10/21	0,11	2,91	0,96	3,88	0,57	3,62	☆☆☆☆☆
 GIS Euro Corp Bd DX EUR Acc	LU0145483946	163,96 EUR	-1,23	-0,01	6,03	3,78	19/10/21	1,36	1,57	0,54	4,68	0,32	3,80	☆☆☆☆☆
 Invesco Euro Bd Fd E EUR Acc	LU0115144304	7,87 EUR	-2,69	-1,45	9,55	8,31	20/10/21	0,13	2,44	0,74	4,69	0,49	3,95	☆☆☆☆☆
 M&G Lux Global Macro Bond Fd B EUR Acc	LU1670720033	14,24 EUR	-0,19	-1,21	13,31	6,40	20/10/21	-0,19	4,28	1,01	4,88	0,41	5,04	☆☆☆☆☆
 Pictet EUR Gov Bds R EUR	LU0241468122	165,99 EUR	-3,99	-3,79	9,17	4,42	19/10/21	-0,68	3,02	0,80	4,07	0,29	3,90	☆☆☆☆☆
PERF. ABS.														
 Alken Fund Abs. Return Europe A EUR Acc	LU0572586591	125,86 EUR	9,16	6,67	-7,99	8,16	19/10/21	0,72	8,59	-0,38	10,15	0,18	9,24	☆☆☆☆☆
 Amundi Volatility Risk Premia P-C	FR0010191866	115,18 EUR	3,59	3,49	-2,03	-3,21	19/10/21	1,93	1,92	-0,10	3,78	-0,08	3,19	☆☆☆☆☆
 BDL Rempart C	FR0010174144	179,14 EUR	15,67	33,85	11,39	10,79	13/10/21	2,40	16,04	0,20	20,45	0,15	16,18	☆☆☆☆☆
 DNCA Invest Miuri B EUR	LU0641745681	120,78 EUR	4,82	9,41	5,48	-2,38	19/10/21	1,99	5,53	0,29	6,82	-0,02	5,60	☆☆☆☆☆
 Moneta Long Short R EUR Acc	FR0010871830	156,10 EUR	7,01	17,53	13,08	16,78	19/10/21	2,16	8,31	0,29	11,60	0,36	9,32	☆☆☆☆☆
ALLOCATION D'ACTIFS														
 BlackRock Glb Multi-Asset Inc E2	LU0813497111	15,62 EUR	10,39	11,41	18,69	19,79	20/10/21	2,26	5,37	0,76	7,91	0,60	7,61	☆☆☆☆☆
 Carmignac Patrimoine A EUR Acc	FR0010135103	734,73 EUR	2,59	8,69	22,31	14,76	19/10/21	1,19	7,71	0,68	8,30	0,40	7,53	☆☆☆☆☆
 CBT Vol 7.5 C	FR0011010057	133,87 EUR	11,14	17,62	15,68	15,09	15/10/21	1,89	8,88	0,30	12,73	0,29	10,20	☆☆☆☆☆
 Clartan Patrimoine C EUR Acc	LU1100077442	57,97 EUR	2,17	4,87	0,35	2,82	19/10/21	1,11	4,19	-0,03	4,60	0,22	3,80	☆☆☆☆☆
 CPR Croissance Défensive P	FR0010097667	335,69 EUR	1,98	4,15	2,73	-0,10	19/10/21	2,15	2,31	0,15	5,17	0,07	4,28	☆☆☆☆☆
 DNCA Invest Eurose AD EUR	LU0641748271	141,76 EUR	6,05	11,13	5,03	9,06	19/10/21	2,02	6,11	0,13	8,90	0,28	7,38	☆☆☆☆☆
 Echiquier Patrimoine A	FR0010434019	900,01 EUR	4,39	10,04	1,36	0,91	19/10/21	2,07	5,02	0,02	6,48	0,12	5,28	☆☆☆☆☆
 EdR Fd Income Europe A EUR	LU0992632538	123,97 EUR	3,73	6,99	3,53	8,77	19/10/21	1,90	4,31	0,14	8,51	0,32	6,92	☆☆☆☆☆
 Eurose C EUR	FR0007051040	396,84 EUR	6,96	12,05	6,86	11,19	19/10/21	2,19	6,04	0,20	8,78	0,34	7,30	☆☆☆☆☆
 Generali Prudence P	FR0007494760	3 444,40 EUR	3,53	6,24	7,16	7,41	18/10/21	2,48	2,80	0,51	4,72	0,45	3,92	☆☆☆☆☆
 GF Fidélité P	FR0010113894	158,55 EUR	0,99	3,33	11,36	9,38	18/10/21	1,15	4,22	0,61	5,58	0,43	4,69	☆☆☆☆☆
 Keren Patrimoine C EUR	FR0000980427	2 156,78 EUR	8,64	14,50	10,49	15,28	19/10/21	2,60	6,01	0,24	11,24	0,37	9,08	☆☆☆☆☆





* La date mentionnée dans le tableau est celle de la dernière VL disponible et du calcul des performances cumulées depuis le début de l'année et sur 1, 3 et 5 ans. Les performances sont indiquées en pourcentage. Le ratio de Sharpe, le risque (qui correspond à la volatilité annualisée des rendements hebdomadaires) et la notation Quantalys sont calculés au 30/09/2021.

■ LISTE DES FONDS DU CONTRAT

Nom	ISIN	VL	Perf. YTD	Perf. 1A	Perf. 3A	Perf. 5A	Date Perf.*	Sharpe* 1A	Risque* 1A	Sharpe* 3A	Risque* 3A	Sharpe* 5A	Risque* 5A	Notation*	
ALLOCATION D'ACTIFS															
 LMdG Flex Patrimoine (EUR) R	FR0010626291	1 508,16 EUR	3,90	7,34	11,29	15,42	18/10/21	1,26	6,09	0,55	6,14	0,56	5,43	★★★★★	
 Nordea 1 Stable Ret Fd BP EUR C	LU0227384020	18,03 EUR	6,06	7,58	12,13	8,03	20/10/21	1,42	6,70	0,59	6,63	0,36	5,72	★★★★★	
 R-co 4Change Moderate Allocation F EUR	FR0011276617	134,09 EUR	1,92	6,07	2,86	6,40	19/10/21	1,49	4,90	0,09	8,16	0,27	6,93	★★★★★	
 R-co OPAL Modéré	FR0007028907	15,04 EUR	5,17	11,08	22,48	27,46	19/10/21	2,23	5,74	0,75	8,17	0,77	7,10	★★★★★	
 Sextant Grand Large A	FR0010286013	470,66 EUR	5,99	12,84	7,33	11,81	19/10/21	2,25	4,91	0,23	6,88	0,41	5,65	★★★★★	
 Trusteam ROC FLEX A	FR0007018239	250,67 EUR	3,72	8,91	11,95	13,80	19/10/21	2,47	4,29	0,52	7,45	0,53	6,00	★★★★★	
ACTIONS															
 BGF European Equity Income Fund A2 EUR	LU0562822386	24,42 EUR	13,85	20,77	36,81	40,99	20/10/21	1,42	13,49	0,43	18,98	0,43	15,83	★★★★★	
 BGF Sustainable Energy Fund E2 EUR	LU0171290074	14,06 EUR	18,15	30,55	107,68	107,07	20/10/21	1,92	18,34	1,15	20,67	0,91	17,25	★★★★★	
 BlackRock Japan Small & MidCap Opp A	LU0171289068	71,35 EUR	11,97	19,33	20,40	43,68	20/10/21	1,52	15,57	0,26	20,71	0,50	18,06	★★★★★	
 BlackRock US Flexible Equity Fund E2	LU0171296949	43,89 EUR	26,37	33,28	52,98	99,77	20/10/21	2,62	12,73	0,71	18,59	0,92	16,50	★★★★★	
 Carmignac Euro-Entrepreneurs A EUR Acc	FR0010149112	506,03 EUR	19,64	43,10	45,78	73,31	19/10/21	2,68	16,66	0,47	24,26	0,58	20,05	★★★★★	
 CPR Silver Age E	FR0010917658	236,94 EUR	16,00	21,97	26,29	34,56	19/10/21	1,60	13,32	0,27	18,78	0,37	16,03	★★★★★	
 Echiquier Agressor A	FR0010321802	1 774,75 EUR	15,20	26,25	4,49	-0,52	19/10/21	1,91	14,36	-0,10	23,96	-0,03	19,95	★★★★★	
 EdR Fd Healthcare A EUR	LU1160356009	1 364,59 EUR	18,17	18,13	38,82	51,64	19/10/21	1,52	12,75	0,60	17,96	0,50	17,43	★★★★★	
 FF America Fund A EUR	LU0069450822	11,92 EUR	26,14	37,77	25,12	40,67	20/10/21	2,67	13,78	0,29	19,90	0,39	17,49	★★★★★	
 FF Global Technology Fund E Acc EUR	LU0115773425	47,14 EUR	26,21	41,18	130,51	202,76	20/10/21	2,86	14,41	1,31	21,32	1,30	18,81	★★★★★	
 Generali Europe Mid-Caps EUR C	FR0007064357	547,51 EUR	15,53	26,04	44,33	72,42	18/10/21	2,17	12,86	0,50	20,23	0,67	16,92	★★★★★	
 Insertion Emploi Dynamique RC	FR0010702084	282,99 EUR	15,88	25,57	48,48	63,99	19/10/21	1,93	13,38	0,67	16,96	0,72	14,36	★★★★★	
 Invesco Sus Pan Europ Sst Eq E EUR Acc	LU0119753308	17,84 EUR	15,54	18,85	18,46	23,20	20/10/21	1,96	10,40	0,20	16,74	0,30	14,39	★★★★★	
 Lyxor Global Gender Equality ETF Acc USD	LU1691909508	14,78 USD	20,88	33,59	48,09	-	19/10/21	2,42	13,93	0,57	19,96	-	-	★★★★★	
 Lyxor MSCI EM ESG Lead Extra ETF Acc USD	LU1769088581	23,34 USD	9,07	13,77	44,03	-	19/10/21	0,83	17,54	0,53	17,92	-	-	★★★★★	
 Lyxor MSCI EMU ESG Lead Ext ETF Acc EUR	LU1792117340	27,28 EUR	19,21	28,96	39,82	-	19/10/21	1,95	14,99	0,43	21,14	-	-	★★★★★	
 Lyxor MSCI USA ESG Lead Ext ETF Acc USD	LU1792117696	36,05 USD	30,90	36,74	76,79	-	19/10/21	2,38	13,83	0,86	20,24	-	-	★★★★★	
 Lyxor MSCI Wold ESG Lead Extra ETF USD	LU1792117779	32,99 USD	26,65	34,03	63,64	-	19/10/21	2,41	13,12	0,78	18,89	-	-	★★★★★	
 Lyxor World Water (DR) ETF Dist EUR	FR0010527275	57,17 EUR	24,92	31,82	77,03	78,65	19/10/21	2,53	13,03	0,90	20,24	0,66	17,41	★★★★★	
 Moneta Multi Caps C	FR0010298596	365,24 EUR	17,04	38,00	41,32	61,50	19/10/21	2,36	16,87	0,44	22,39	0,53	18,75	★★★★★	
 Sextant PME A	FR0010547869	301,72 EUR	18,45	42,54	54,49	72,52	19/10/21	3,34	13,69	0,70	17,69	0,82	14,74	★★★★★	
 Sycomore Selection PME R	FR0011707488	6 906,43 EUR	16,82	28,39	41,94	47,04	19/10/21	2,68	11,00	0,43	20,08	0,51	16,64	★★★★★	
 Templeton EMs Sm. Companies Fd Aacc EUR	LU0300743431	18,74 EUR	26,20	42,19	41,43	35,99	19/10/21	2,98	13,47	0,45	19,32	0,41	16,17	★★★★★	
 Thematics AAA Consumer RC	FR0010058529	1 317,22 EUR	9,91	15,60	20,22	16,58	19/10/21	1,32	11,85	0,29	15,82	0,22	13,84	★★★★★	

* La date mentionnée dans le tableau est celle de la dernière VL disponible et du calcul des performances cumulées depuis le début de l'année et sur 1, 3 et 5 ans. Les performances sont indiquées en pourcentage. Le ratio de Sharpe, le risque (qui correspond à la volatilité annualisée des rendements hebdomadaires) et la notation Quantalys sont calculés au 30/09/2021.

■ LISTE DES FONDS DU CONTRAT

Nom	ISIN	VL	Perf. YTD	Perf. 1A	Perf. 3A	Perf. 5A	Date Perf.*	Sharpe* 1A	Risque* 1A	Sharpe* 3A	Risque* 3A	Sharpe* 5A	Risque* 5A	Notation*
IMMOBILIER PHYSIQUE														
 Opcimmo P	FR0011066802	119,47 EUR	1,45	1,36	2,32	8,17	30/09/21	1,21	1,52	0,76	1,60	1,29	1,55	-
 SC Tangram	FR0013428349	222,99 EUR	2,21	2,74	-	-	20/10/21	2,60	1,22	-	-	-	-	-
 Sofidy Pierre Europe A	FR0013260262	115,26 EUR	4,00	6,12	18,01	-	30/09/21	1,63	4,05	1,72	3,55	-	-	-
 SwissLife Dynapierre P EUR Dis	FR0013219722	1 147,99 EUR	2,32	1,78	8,31	-	30/09/21	1,48	1,53	1,55	2,03	-	-	-

* La date mentionnée dans le tableau est celle de la dernière VL disponible et du calcul des performances cumulées depuis le début de l'année et sur 1, 3 et 5 ans. Les performances sont indiquées en pourcentage. Le ratio de Sharpe, le risque (qui correspond à la volatilité annualisée des rendements hebdomadaires) et la notation Quantalys sont calculés au 30/09/2021.