

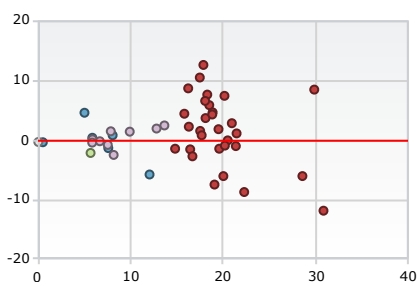
### FICHE D'IDENTITÉ

Nom	<b>Epargne Retraite 2 Plus</b>	Type de contrat	<b>Assurance Vie</b>
Unités de comptes	<b>51</b>	Intermédiaire	<b>Fapes Diffusion</b>
Supports en Euros	<b>1</b>	Assureur	<b>Allianz Vie</b>
Frais de gestion UC	<b>0,60 %</b>	Type de produit	<b>Contrat Collectif</b>
Gestion en ligne	<b>Non</b>	Réseaux de diffusion	<b>Tous investisseurs</b>
Contrat	<b>Multi Support</b>		

### UNITÉS DE COMPTE

Unités de compte	<b>51 Supports</b>
Immobilier Physique	<b>1 SCPI</b>
Produits Structurés	<b>Aucun</b>
ETF	<b>Aucun</b>
Offre ISR	<b>14 Supports</b>
Diversité	<b>     </b>
Qualité	<b>     </b>
Gestion pilotée	<b>Non</b>

### Analyse Rend. / Risque 3 ans

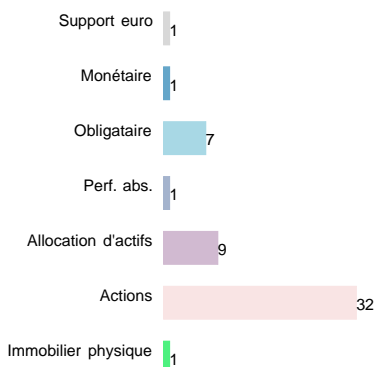


### INFO SUR L'ASSURANCE VIE

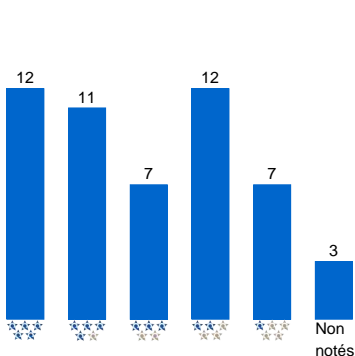
#### Frais

Frais d'adhésion max	<b>3,05 €</b>
Frais sur versement UC	<b>2,00 %</b>
Frais sur vers. Fonds Euros	<b>2,00 %</b>
Frais de gestion UC	<b>0,60 %</b>
Fréquence Frais	<b>Annuel</b>
Frais d'arbitrage	<b>4 arbitrages gratuits par année civile, Au-delà, 0,50 % maximum du capital transféré, tous supports confondus,</b>

### Répartition par catégorie



### Analyse Rendement / Risque



#### Montants Minimum

Vers. libres initial	<b>500 €</b>
Vers. libres complémentaire	<b>150 €</b>
Vers. Prog. Mensuel	<b>50 €</b>
Vers. Prog. Trimestriel	<b>150 €</b>
Vers. Prog. Semestriel	<b>300 €</b>
Vers. Prog. Annuel	<b>600 €</b>
Arbitrage	<b>250 €</b>
Rachats Partiels	<b>Oui</b>

#### Options

Rééquilibrage Automatique	<b>Non</b>
Dynamisation des plus values	<b>Oui</b>
Sécurisation des plus values	<b>Oui</b>
Limitation des moins values	<b>Non</b>
Rachats partiels prog.	<b>Oui</b>
Garantie Plancher	<b>Inclus dans les frais</b>
Rente viagère	<b>Oui</b>
Avance sur contrat	<b>Oui</b>
Pénalité sortie rapide	<b>Non</b>
Gestion en ligne	<b>Non</b>
Gestion pilotée	<b>Non</b>

### FONDS EN EUROS

Caractéristiques			Performance					
Nom	Type	Frais	2017	2018	2019	1 an	3 ans	5 ans
Fonds euro Cantonné ASAC	Classique	0,36%	2,58 %	2,48 %	2,05 %	2,05 %	7,28 %	13,61 %

## ■ LISTE DES FONDS DU CONTRAT

Nom	ISIN	VL	Perf. YTD	Perf. 1A	Perf. 3A	Perf. 5A	Date Perf.*	Sharpe* 1A	Risque* 1A	Sharpe* 3A	Risque* 3A	Sharpe* 5A	Risque* 5A	Notation*
<b>MONÉTAIRE</b>														
 Allianz Securite C EUR Cap	FR0010117341	1 783,29 EUR	-0,12	-0,31	-0,93	-1,22	09/07/20	1,57	0,07	1,82	0,04	2,50	0,04	☆☆☆☆☆
<b>OBLIGATAIRE</b>														
 AGIF Convertible Bond AT EUR Acc	LU0706716387	137,43 EUR	-1,84	0,65	2,07	5,52	09/07/20	0,19	7,71	0,13	5,88	0,20	5,96	☆☆☆☆☆
 AGIF Slct Fix Inc Oblig AT EUR Acc	LU1418646292	99,83 EUR	-4,61	-3,47	-3,29	-	09/07/20	-0,26	12,64	-0,12	7,60	-	-	☆☆☆☆☆
 Allianz Euro Hi Yield RC	FR0010032326	317,19 EUR	-3,94	-2,44	3,33	14,74	08/07/20	-0,15	13,48	0,15	8,07	0,43	6,88	☆☆☆☆☆
 Allianz Euro Oblig CT ISR I EUR	FR0010914572	10 478,53 EUR	-0,34	-0,49	-1,03	-0,74	09/07/20	-0,08	0,88	0,07	0,52	0,48	0,41	☆☆☆☆☆
 BGF Emerging Mkt Local Cur Bd A2 H EUR	LU0359002093	7,21 EUR	-8,73	-6,97	-13,45	-7,09	09/07/20	-0,50	16,30	-0,45	12,07	-0,14	11,66	☆☆☆☆☆
 M&G Lux Global Macro Bond Fd A EUR Acc	LU1670719613	15,37 EUR	5,98	8,58	14,73	15,42	09/07/20	1,72	5,81	0,99	5,03	0,58	6,13	☆☆☆☆☆
 PIMCO GIS EM Bd ESG E EUR h Acc	IE00BDM8810	10,74 EUR	-2,27	-0,92	-	-	08/07/20	-0,08	16,33	-	-	-	-	☆☆☆☆☆
<b>PERF. ABS.</b>														
 AGIF Slct Altern All Stra Op AT EUR Acc	LU1418653660	95,38 EUR	-3,35	-2,66	-5,50	-	09/07/20	-0,28	9,46	-0,31	5,69	-	-	☆☆☆☆☆
<b>ALLOCATION D'ACTIFS</b>														
 Allianz Mult Dynamisme C EUR Cap	FR0000449274	501,27 EUR	-2,62	2,85	10,74	22,88	08/07/20	0,13	19,46	0,21	13,68	0,29	12,95	☆☆☆☆☆
 Allianz Mult Equilibre C EUR Cap	FR0000449282	466,07 EUR	-3,06	0,53	6,61	14,38	08/07/20	0,04	14,51	0,18	9,93	0,27	9,52	☆☆☆☆☆
 Allianz Mult Harmonie C EUR Cap	FR0000449290	256,82 EUR	-2,94	-1,55	1,65	4,89	08/07/20	-0,15	8,86	0,09	5,89	0,19	5,40	☆☆☆☆☆
 Allianz Multi Rendement Reel C EUR	FR0000992349	2 373,35 EUR	-3,28	1,40	9,00	16,55	08/07/20	0,06	19,59	0,18	12,82	0,23	12,00	☆☆☆☆☆
 Echiquier Arty A	FR0010611293	1 586,49 EUR	-2,48	0,81	-1,50	5,84	08/07/20	0,06	11,59	-0,05	7,55	0,16	7,13	☆☆☆☆☆
 Eurose C EUR	FR0007051040	353,04 EUR	-8,89	-6,12	-6,67	-1,74	08/07/20	-0,46	12,57	-0,26	8,19	-0,04	7,32	☆☆☆☆☆
 M&G Lux Optimal Income Fund A EUR Acc	LU1670724373	10,14 EUR	-3,34	-1,60	0,49	9,62	09/07/20	-0,13	10,96	0,03	6,69	0,35	5,81	☆☆☆☆☆
 Nordea 1 Sta Ret Fd BP EUR C	LU0227384020	16,57 EUR	-3,10	-1,07	-0,42	5,21	09/07/20	-0,01	7,68	0,00	5,86	0,30	5,18	☆☆☆☆☆
 R-co OPAL Modéré	FR0007028907	13,34 EUR	2,46	5,04	6,38	10,61	08/07/20	0,43	11,21	0,24	7,88	0,22	8,04	☆☆☆☆☆
<b>ACTIONS</b>														
 AAF Parnassus US Sust Eq A EUR Cap	LU1481505755	134,70 EUR	-0,69	6,00	38,64	-	08/07/20	0,31	22,86	0,62	17,50	-	-	☆☆☆☆☆
 Aberdeen Std I North Amer SC A Acc HEUR	LU1323878188	12,45 EUR	-3,40	2,86	6,03	-	09/07/20	0,08	29,44	0,07	21,49	-	-	☆☆☆☆☆
 AGIF Europe Eq Growth Slct AT EUR Acc	LU0920839346	180,39 EUR	3,27	15,41	21,69	31,17	09/07/20	0,42	26,60	0,27	18,89	0,27	17,24	☆☆☆☆☆
 Allianz Actions Aequitas R EUR Cap/Dis	FR0000975880	260,82 EUR	-15,06	-11,54	-2,02	20,10	08/07/20	-0,34	32,08	-0,03	21,40	0,18	18,74	☆☆☆☆☆

\* La date mentionnée dans le tableau est celle de la dernière VL disponible et du calcul des performances cumulées depuis le début de l'année et sur 1, 3 et 5 ans. Les performances sont indiquées en pourcentage. Le ratio de Sharpe, le risque (qui correspond à la volatilité annualisée des rendements hebdomadaires) et la notation Quantalys sont calculés au 30/06/2020.

## ■ LISTE DES FONDS DU CONTRAT

Nom	ISIN	VL	Perf. YTD	Perf. 1A	Perf. 3A	Perf. 5A	Date Perf.*	Sharpe* 1A	Risque* 1A	Sharpe* 3A	Risque* 3A	Sharpe* 5A	Risque* 5A	Notation*	
<b>ACTIONS</b>															
 Allianz Secteur Euro Immo EUR Cap/Dis	FR0000449340	498,54 EUR	-12,05	-3,13	8,57	36,12	19/06/20	-	-	-	-	-	-	-	
 Allianz Valeurs Durables RC EUR	FR0000017329	691,96 EUR	-8,63	-2,18	0,89	16,38	08/07/20	-0,08	30,49	0,02	20,52	0,13	19,33	☆☆☆☆☆	
 Barings Europe Select Trust A GBP Dis	GB0000796242	42,15 GBP	-6,37	-0,98	8,09	33,94	09/07/20	-0,10	24,05	0,11	17,55	0,35	15,89	☆☆☆☆☆	
 BGF Asian Dragon Fund A2 EUR	LU0171269466	41,15 EUR	1,03	9,56	20,11	38,27	09/07/20	0,13	21,34	0,23	18,12	0,25	18,88	☆☆☆☆☆	
 BGF Latin American Fund A2 EUR	LU0171289498	47,17 EUR	-32,30	-31,71	-12,11	-9,01	09/07/20	-0,80	41,09	-0,20	28,61	-0,11	27,64	☆☆☆☆☆	
 BGF US Flexible Equity Fund A2 EUR	LU0171296865	33,64 EUR	-4,78	4,60	26,94	46,32	09/07/20	0,23	24,96	0,44	18,32	0,44	17,81	☆☆☆☆☆	
 BGF World Energy Fund A2 EUR	LU0171301533	9,43 EUR	-35,50	-35,41	-30,81	-44,95	09/07/20	-0,75	45,23	-0,37	30,89	-0,39	28,30	☆☆☆☆☆	
 BGF World Gold Fund A2 H EUR	LU0326422689	6,84 EUR	35,45	48,37	45,84	77,20	09/07/20	0,77	42,46	0,30	29,89	0,28	33,46	☆☆☆☆☆	
 BNPP Developpement Humain Classic	FR0010077412	172,32 EUR	-5,51	-1,94	8,86	12,29	08/07/20	-0,05	24,02	0,16	16,32	0,14	15,88	☆☆☆☆☆	
 Carmignac Pf Emg Discovery A EUR Acc	LU0336083810	1 455,78 EUR	-5,20	-8,58	0,78	10,36	08/07/20	-0,53	20,28	-0,07	14,84	0,05	14,78	☆☆☆☆☆	
 Comgest Growth India USD Acc	IE00B03DF997	38,06 USD	-15,13	-15,64	-20,02	-6,62	08/07/20	-0,65	26,63	-0,37	19,09	-0,05	18,38	☆☆☆☆☆	
 Comgest Magellan C EUR Acc	FR0000292278	23,45 EUR	-5,86	-2,37	2,05	10,51	08/07/20	-0,26	21,64	-0,07	16,46	0,01	17,42	☆☆☆☆☆	
 Digital Funds Stars Europe R	LU0323041763	200,26 EUR	-2,45	4,95	12,22	36,94	08/07/20	0,10	29,74	0,15	20,97	0,30	18,74	☆☆☆☆☆	
 Echiquier Agenor SRI Mid Cap Europe A	FR0010321810	418,94 EUR	1,42	7,97	31,33	63,96	08/07/20	0,27	22,01	0,56	16,25	0,65	14,85	☆☆☆☆☆	
 EdR Fd Big Data A EUR Acc	LU1244893696	161,64 EUR	-4,80	4,69	21,77	-	08/07/20	0,15	25,78	0,34	18,53	-	-	☆☆☆☆☆	
 EdR Fd Healthcare A EUR	LU1160356009	1 192,66 EUR	5,35	19,31	22,51	18,19	08/07/20	0,93	21,83	0,39	18,08	0,17	18,97	☆☆☆☆☆	
 FF America Fund A Acc EUR	LU0251127410	23,17 EUR	-15,53	-15,99	-5,66	1,22	09/07/20	-0,45	27,02	-0,05	19,61	0,06	18,00	☆☆☆☆☆	
 FF China Consumer Fund A Acc EUR	LU0594300096	27,69 EUR	11,74	19,30	36,47	54,26	09/07/20	0,50	21,91	0,39	20,17	0,30	20,69	☆☆☆☆☆	
 FF Global Dividend Fund A Acc EUR H	LU0605515377	20,74 EUR	-5,12	-0,62	14,40	29,87	09/07/20	0,04	23,15	0,31	15,83	0,42	14,02	☆☆☆☆☆	
 Invesco Pan Europ Struct Eq Fd A EUR Acc	LU0119750205	17,49 EUR	-13,03	-7,56	-4,58	2,40	09/07/20	-0,34	23,97	-0,14	16,71	0,01	15,54	☆☆☆☆☆	
 JH Global Sustainable Eq. A EUR Cap H	GB008GQVHT66	13,87 EUR	12,58	15,49	-	-	09/07/20	0,77	22,70	-	-	-	-	☆☆☆☆☆	
 JPM Europe Strat Val A (acc) - EUR	LU0210531983	12,61 EUR	-25,07	-20,29	-23,06	-14,39	09/07/20	-0,60	34,70	-0,37	22,31	-0,16	20,28	☆☆☆☆☆	
 Lazard Small Caps France A	FR0010262436	2 019,66 EUR	-15,73	-11,29	-16,34	37,20	08/07/20	-0,42	27,00	-0,28	20,06	0,39	17,39	☆☆☆☆☆	
 Pictet Digital P EUR Acc	LU0340554913	399,91 EUR	13,65	20,68	51,82	94,11	09/07/20	0,76	22,59	0,73	17,89	0,71	18,24	☆☆☆☆☆	
 Pictet Gbl Megatrend Select HP EUR Acc	LU0474970190	189,43 EUR	0,48	7,13	18,14	27,27	09/07/20	0,16	26,05	0,25	18,85	0,25	16,62	☆☆☆☆☆	
 Robeco Sus European Stars Eq D EUR Acc	LU0187077218	55,82 EUR	-10,69	-4,99	5,16	15,62	08/07/20	-0,20	26,40	0,07	17,71	0,14	16,86	☆☆☆☆☆	
 SISF Japanese Equity A Acc EUR H	LU0236737465	102,40 EUR	-11,53	-2,31	-2,88	-0,83	09/07/20	-0,06	26,17	-0,03	20,22	-0,04	20,86	☆☆☆☆☆	
 Vontobel mtX Sus As Ld XJap H H EUR Acc	LU0384409693	352,20 EUR	5,40	12,06	16,23	42,62	09/07/20	0,05	22,52	0,11	19,53	0,22	19,46	☆☆☆☆☆	
<b>IMMOBILIER PHYSIQUE</b>															
SCI Allianz Invest Pierre	FR00QU000022		-	1,05	8,73	4,07	10/07/20	2,23	1,00	2,28	1,56	0,24	4,81	-	

\* La date mentionnée dans le tableau est celle de la dernière VL disponible et du calcul des performances cumulées depuis le début de l'année et sur 1, 3 et 5 ans. Les performances sont indiquées en pourcentage. Le ratio de Sharpe, le risque (qui correspond à la volatilité annualisée des rendements hebdomadaires) et la notation Quantalys sont calculés au 30/06/2020.