

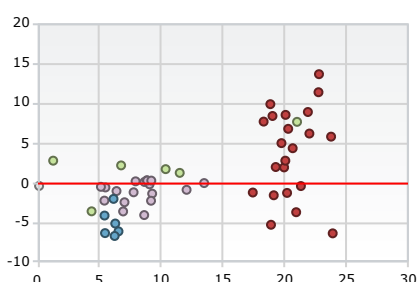
### FICHE D'IDENTITÉ

Nom	<b>Epargne Retraite Multigestion Europe</b>	Type de contrat	<b>Assurance Vie</b>
Unités de comptes	<b>59</b>	Intermédiaire	<b>Asac Fapes</b>
Supports en Euros	<b>4</b>	Assureur	<b>Generali Vie</b>
Frais de gestion UC	<b>0,70 %</b>	Type de produit	<b>Contrat Individuel</b>
Gestion en ligne	<b>Oui</b>	Réseaux de diffusion	<b>Tous investisseurs</b>
Contrat	<b>Multi Support</b>		

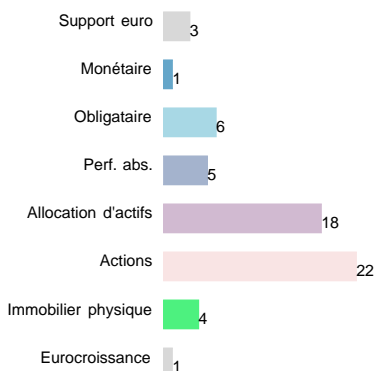
### UNITÉS DE COMPTE

Unités de compte	<b>59 Supports</b>
Immobilier Physique	<b>3 OPC</b>
Produits Structurés	<b>Aucun</b>
ETF	<b>Aucun</b>
Offre ISR	<b>44 Supports</b>
Diversité	<b>     </b>
Qualité	<b>     </b>
Gestion pilotée	<b>Oui</b>

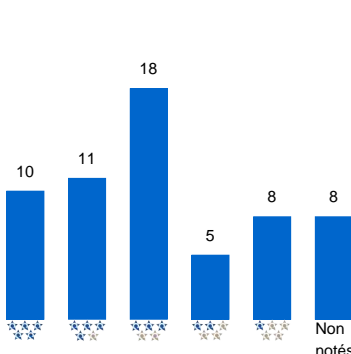
### Analyse Rend. / Risque 3 ans



### Répartition par catégorie



### Répartition par note Quantalys



### INFO SUR L'ASSURANCE VIE

#### Frais

Frais d'adhésion max	<b>0,00 %</b>
Frais sur versement UC	<b>0,00 %</b>
Frais sur vers. Fonds Euros	<b>0,00 %</b>
Frais de gestion UC	<b>0,70 %</b>
Fréquence Frais	<b>Trimestriel</b>
Frais d'arbitrage	<b>Le premier arbitrage de l'adhésion effectué par courrier est réalisé sans frais. 30 euros forfaitaires pour une demande effectuée par courrier pour les arbitrages suivants. Gratuit en ligne</b>

#### Montants Minimum

Vers. libres initial	<b>500 €</b>
Vers. libres complémentaire	<b>100 €</b>
Vers. Prog. Mensuel	<b>100 €</b>
Vers. Prog. Trimestriel	<b>200 €</b>
Vers. Prog. Semestriel	<b>400 €</b>
Vers. Prog. Annuel	<b>800 €</b>
Arbitrage	<b>200 €</b>
Rachats Partiels	<b>Oui</b>

#### Options

Rééquilibrage Automatique	<b>-</b>
Dynamisation des plus values	<b>-</b>
Diversification des plus values	<b>Oui</b>
Limitation des moins values	<b>Oui</b>
Rachats partiels prog.	<b>Oui</b>
Garantie Plancher	<b>-</b>
Rente viagère	<b>-</b>
Avance sur contrat	<b>Oui</b>
Pénalité sortie rapide	<b>-</b>
Gestion en ligne	<b>Oui</b>
Gestion pilotée	<b>Oui</b>












### FONDS EN EUROS

#### Caractéristiques

#### Performance

Fonds	Caractéristiques	1,00%	1,30 %	1,30 %	-	1,30 %	4,67 %	9,02 %
Fonds euro Elixence	Dynamique							
Fonds euro France 2	Classique	0,60%	1,76 %	1,36 %	-	1,36 %	5,21 %	10,54 %

## ■ LISTE DES FONDS DU CONTRAT

Nom	ISIN	VL	Perf. YTD	Perf. 1A	Perf. 3A	Perf. 5A	Date Perf.*	Sharpe* 1A	Risque* 1A	Sharpe* 3A	Risque* 3A	Sharpe* 5A	Risque* 5A	Notation*	
<b>MONÉTAIRE</b>															
 SG Liquidite PEA C	FR0007010657	15 687,71 EUR	0,04	-0,06	-1,11	-1,89	09/01/23	-1,09	0,10	-0,13	0,09	0,34	0,07	☆☆☆☆☆	
<b>OBLIGATAIRE</b>															
 Candriam Bd Candriam Bds Euro Cla C	LU0011975413	1 030,54 EUR	1,97	-15,42	-16,30	-12,45	09/01/23	-2,36	7,43	-1,10	5,44	-0,56	4,58	☆☆☆☆☆	
 Generali Investment Euro Corpo Bond D	LU0145483946	139,58 EUR	1,25	-14,31	-13,68	-11,98	09/01/23	-2,18	7,19	-0,76	6,27	-0,46	5,03	☆☆☆☆☆	
 GIS Euro Bond DX EUR Acc	LU0145476817	160,05 EUR	1,96	-11,67	-10,13	-5,68	09/01/23	-1,90	7,37	-0,69	5,40	-0,23	4,87	☆☆☆☆☆	
 Invesco Euro Bond E Acc EUR	LU0115144304	6,52 EUR	1,35	-16,57	-16,26	-11,19	10/01/23	-2,23	8,07	-0,88	6,53	-0,40	5,35	☆☆☆☆☆	
 M&G Lux Global Macro Bond Fd B EUR Acc	LU1670720033	13,21 EUR	0,85	-7,69	-5,79	4,94	10/01/23	-1,20	7,76	-0,27	6,13	0,22	5,55	☆☆☆☆☆	
 Pictet EUR Gov Bds R EUR	LU0241468122	137,54 EUR	2,25	-16,21	-17,07	-11,17	09/01/23	-2,15	8,65	-1,02	6,22	-0,44	5,38	☆☆☆☆☆	
<b>PERF. ABS.</b>															
 Alken Absolute Return Europe A	LU0572586591	136,06 EUR	1,33	7,50	5,77	-5,28	09/01/23	0,80	9,25	0,20	10,36	-0,06	9,50	☆☆☆☆☆	
 Amundi Volatility Risk Premia P-C	FR0010191866	104,57 EUR	-0,01	-8,06	-10,33	-12,04	09/01/23	-2,51	3,28	-0,74	4,35	-0,59	3,64	☆☆☆☆☆	
 BDL Rempart C	FR0010174144	210,21 EUR	1,79	14,00	26,77	23,20	09/01/23	1,27	11,70	0,38	21,02	0,26	17,06	☆☆☆☆☆	
 DNCA Invest Miuri B EUR	LU0641745681	119,13 EUR	2,75	-2,40	10,27	-3,98	09/01/23	-0,63	6,86	0,38	6,74	-0,13	6,35	☆☆☆☆☆	
 Moneta Long Short R	FR0010871830	151,88 EUR	1,61	-2,43	4,66	5,54	09/01/23	-0,51	7,15	0,14	11,50	0,13	9,76	☆☆☆☆☆	
<b>ALLOCATION D'ACTIFS</b>															
 BlackRock Glb Multi-Asset Inc E2	LU0813497111	15,04 EUR	1,76	-5,82	0,47	15,60	10/01/23	-0,97	8,46	0,06	8,64	0,41	7,71	☆☆☆☆☆	
 Carmignac Patrimoine A EUR Acc	FR0010135103	655,68 EUR	1,92	-6,38	1,25	-1,06	09/01/23	-1,34	7,00	0,08	8,84	0,03	7,80	☆☆☆☆☆	
 CBT Vol 7.5 C	FR0011010057	122,64 EUR	1,41	-10,79	0,82	-0,11	05/01/23	-1,23	9,36	0,03	13,48	0,03	11,08	☆☆☆☆☆	
 Clartan Patrimoine C	LU1100077442	55,96 EUR	1,73	-3,96	-5,14	-5,49	09/01/23	-0,98	5,22	-0,35	5,39	-0,21	4,41	☆☆☆☆☆	
 CPR Croissance Défensive P	FR0010097667	329,59 EUR	1,20	-2,47	-0,44	-3,10	09/01/23	-0,68	4,58	-0,04	5,47	-0,08	4,63	☆☆☆☆☆	
 DNCA Invest Eurose AD EUR	LU0641748271	137,39 EUR	1,66	-4,31	-2,90	-2,91	09/01/23	-0,70	6,87	-0,11	9,26	-0,03	7,80	☆☆☆☆☆	
 Echiquier Patrimoine A	FR0010434019	823,68 EUR	1,07	-8,54	-6,01	-12,22	09/01/23	-1,75	5,52	-0,29	7,02	-0,37	5,81	☆☆☆☆☆	
 EdR Fd Income Europe A EUR	LU0992632538	116,83 EUR	1,49	-6,83	-5,35	-5,20	09/01/23	-1,12	6,99	-0,21	9,17	-0,11	7,47	☆☆☆☆☆	
 Eurose C	FR0007051040	391,64 EUR	1,64	-2,57	0,61	0,62	09/01/23	-0,48	6,48	0,02	9,05	0,06	7,65	☆☆☆☆☆	
 Generali Prudence Generali Prudence P	FR0007494760	3 273,11 EUR	1,19	-5,34	-0,39	-0,66	06/01/23	-1,65	3,87	-0,02	5,11	0,03	4,23	☆☆☆☆☆	
 GF Fidélité GF Fidélité P	FR0010113894	135,55 EUR	1,65	-14,08	-9,21	-8,69	06/01/23	-2,26	7,21	-0,47	6,91	-0,28	5,80	☆☆☆☆☆	
 Keren Patrimoine C	FR0000980427	2 046,66 EUR	2,90	-7,41	-0,47	-1,59	09/01/23	-0,96	9,99	-0,04	12,06	-0,02	10,06	☆☆☆☆☆	




\* La date mentionnée dans le tableau est celle de la dernière VL disponible et du calcul des performances cumulées depuis le début de l'année et sur 1, 3 et 5 ans. Les performances sont indiquées en pourcentage. Le ratio de Sharpe, le risque (qui correspond à la volatilité annualisée des rendements hebdomadaires) et la notation Quantalys sont calculés au 31/12/2022.

## ■ LISTE DES FONDS DU CONTRAT

Nom	ISIN	VL	Perf. YTD	Perf. 1A	Perf. 3A	Perf. 5A	Date Perf.*	Sharpe* 1A	Risque* 1A	Sharpe* 3A	Risque* 3A	Sharpe* 5A	Risque* 5A	Notation*	
<b>ALLOCATION D'ACTIFS</b>															
 LMdG Flex Patrimoine (EUR) R	FR0010626291	1 418,75 EUR	1,43	-5,43	-1,91	1,38	06/01/23	-1,78	3,80	-0,10	6,37	0,12	5,44	★★★★★	
 Nordea 1 Stable Ret Fd BP EUR C	LU0227384020	17,33 EUR	0,75	-7,00	1,09	2,95	10/01/23	-1,08	8,09	0,07	7,92	0,13	6,79	★★★★★	
 R-co 4Change Moderate Allocation F EUR	FR0011276617	122,24 EUR	2,80	-9,77	-9,43	-11,09	09/01/23	-1,72	7,10	-0,43	8,62	-0,30	7,40	★★★★★	
 R-co OPAL Modéré C EUR	FR0007028907	13,39 EUR	1,98	-11,21	1,90	2,45	09/01/23	-1,58	8,15	0,07	8,86	0,11	7,70	★★★★★	
 Sextant Grand Large A	FR0010286013	444,29 EUR	1,84	-3,94	-1,57	-2,60	09/01/23	-0,87	6,10	-0,10	7,76	-0,04	6,28	★★★★★	
 Trusteam ROC FLEX A	FR0007018239	235,64 EUR	2,55	-7,78	3,32	2,13	06/01/23	-1,00	9,51	0,07	9,19	0,05	7,28	★★★★★	
<b>ACTIONS</b>															
 America Fund A EUR	LU0069450822	13,05 EUR	2,92	1,87	29,85	41,00	09/01/23	0,02	16,37	0,44	20,09	0,42	18,18	★★★★★	
 BGF European Equity Income Fund A2 EUR	LU0562822386	23,43 EUR	3,26	-6,02	8,07	18,81	10/01/23	-0,81	14,63	0,12	19,97	0,21	17,00	★★★★★	
 BGF Sustainable Energy Fund E2 EUR	LU0171290074	13,31 EUR	4,23	-4,52	51,77	78,42	10/01/23	-0,66	20,71	0,62	22,80	0,62	19,53	★★★★★	
 BlackRock Japan Small & MidCap Opp A	LU0171289068	56,70 EUR	-1,77	-15,47	-12,63	-11,94	10/01/23	-1,10	15,91	-0,16	20,95	-0,05	18,97	★★★★★	
 BlackRock US Flexible Equity Fund E2	LU0171296949	42,40 EUR	2,27	-6,28	27,67	55,48	10/01/23	-0,65	16,17	0,46	19,03	0,56	17,18	★★★★★	
 CPR Silver Age E	FR0010917658	213,79 EUR	3,69	-12,83	-1,62	4,87	09/01/23	-0,89	17,82	-0,04	20,21	0,07	17,55	★★★★★	
 Echiquier Agressor A	FR0010321802	1 580,67 EUR	5,38	-12,47	-13,19	-25,37	09/01/23	-0,94	17,67	-0,25	23,91	-0,27	21,02	★★★★★	
 EdR Fd Healthcare A EUR	LU1160356009	1 412,03 EUR	-0,18	0,90	22,61	53,99	09/01/23	-0,16	17,47	0,44	18,31	0,60	17,21	★★★★★	
 FF Global Technology Fund E Acc EUR	LU0115773425	41,88 EUR	6,46	-12,55	40,87	105,70	09/01/23	-0,87	22,22	0,52	22,76	0,74	20,70	★★★★★	
 Generali Europe Mid-Cap 1C	FR0007064357	435,95 EUR	2,63	-20,75	1,72	7,04	06/01/23	-1,27	18,82	0,00	21,33	0,09	18,87	★★★★★	
 Insertion Emplois Dynamique R	FR0010702084	252,51 EUR	5,41	-11,51	11,14	23,09	09/01/23	-0,99	18,46	0,12	19,29	0,25	16,46	★★★★★	
 Invesco Sust Pan Eur Struc Eq E Acc EUR	LU0119753308	16,75 EUR	3,27	-9,07	-1,30	-0,18	10/01/23	-0,94	14,13	-0,05	17,43	0,01	15,38	★★★★★	
 Lyxor Global Gender Equality ETF - Acc	LU1691909508	13,10 USD	3,99	-7,57	16,54	40,70	09/01/23	-0,67	15,74	0,23	20,67	0,40	17,83	★★★★★	
 Lyxor MSCI EM ESG Leaders Extra ETF-Acc	LU1769088581	18,58 USD	6,84	-10,75	-0,29	-	09/01/23	-0,92	17,95	-0,06	19,13	-	-	★★★★★	
 Lyxor MSCI USA ESG Leaders Extra ETF-Acc	LU1792117696	30,17 USD	0,93	-13,77	27,30	-	09/01/23	-0,82	21,13	0,42	21,90	-	-	★★★★★	
 Lyxor MSCI Water ESG Filtered ETF - Dis	FR0010527275	51,93 EUR	2,89	-11,79	22,31	46,86	09/01/23	-0,89	19,06	0,30	22,02	0,43	18,94	★★★★★	
 Lyxor MSCI Wrld ESG Lead Extra ETF - Acc	LU1792117779	27,89 USD	2,01	-12,10	21,86	-	09/01/23	-0,88	18,22	0,35	20,30	-	-	★★★★★	
 Moneta Multi Caps C	FR0010298596	362,29 EUR	4,39	-5,39	22,63	25,20	09/01/23	-0,45	18,40	0,26	23,78	0,25	20,03	★★★★★	
 Sextant PME A	FR0010547869	263,99 EUR	3,91	-12,31	36,14	19,83	09/01/23	-0,84	18,61	0,55	18,85	0,23	16,85	★★★★★	
 Sycomore Selection PME R	FR0011707488	5 607,56 EUR	4,05	-18,39	11,71	-7,96	09/01/23	-1,23	18,61	0,16	20,07	-0,07	18,55	★★★★★	
 Templeton EM Smaller Companies A Acc EUR	LU0300743431	17,39 EUR	3,82	-9,19	18,95	10,76	09/01/23	-1,05	13,26	0,27	19,75	0,14	16,84	★★★★★	
 Thematics AAA Consumer RC	FR0010058529	1 117,16 EUR	6,13	-18,29	-10,39	-6,21	09/01/23	-1,22	20,09	-0,26	18,91	-0,11	16,27	★★★★★	
<b>IMMOBILIER PHYSIQUE</b>															
 Opcimmo P	FR0011066802	119,44 EUR	-	-0,56	-0,93	4,00	15/12/22	-	-	-	-	-	-	-	

\* La date mentionnée dans le tableau est celle de la dernière VL disponible et du calcul des performances cumulées depuis le début de l'année et sur 1, 3 et 5 ans. Les performances sont indiquées en pourcentage. Le ratio de Sharpe, le risque (qui correspond à la volatilité annualisée des rendements hebdomadaires) et la notation Quantalys sont calculés au 01/01/0001.

## ■ LISTE DES FONDS DU CONTRAT

Nom	ISIN	VL	Perf. YTD	Perf. 1A	Perf. 3A	Perf. 5A	Date Perf.*	Sharpe* 1A	Risque* 1A	Sharpe* 3A	Risque* 3A	Sharpe* 5A	Risque* 5A	Notation*
<b>IMMOBILIER PHYSIQUE</b>														
 SC Tangram	FR0013428349	230,57 EUR	-	2,26	8,45	-	10/01/23	1,90	1,19	2,58	1,23	-	-	-
 Sofidy Pierre Europe A	FR0013260262	111,56 EUR	-	-3,05	6,88	-	15/12/22	-	-	-	-	-	-	-
 SwissLife Dynapierre P	FR0013219722	1 110,65 EUR	-	-2,80	-0,24	10,71	15/12/22	-	-	-	-	-	-	-

\* La date mentionnée dans le tableau est celle de la dernière VL disponible et du calcul des performances cumulées depuis le début de l'année et sur 1, 3 et 5 ans. Les performances sont indiquées en pourcentage. Le ratio de Sharpe, le risque (qui correspond à la volatilité annualisée des rendements hebdomadaires) et la notation Quantalys sont calculés au 01/01/0001.