



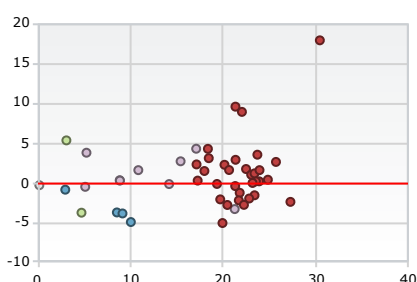
FICHE D'IDENTITÉ

Nom	Epargne Retraite Multigestion Absolu	Type de contrat	Assurance Vie
Unités de comptes	53	Intermédiaire	Fapes Diffusion
Supports en Euros	1	Assureur	Generali Vie
Frais de gestion UC	0,70 %	Type de produit	Contrat Collectif
Gestion en ligne	Non	Réseaux de diffusion	Tous investisseurs
Contrat	Multi Support		

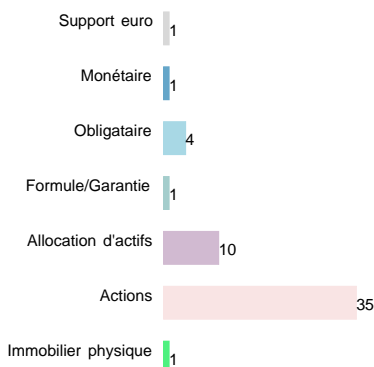
UNITÉS DE COMPTE

Unités de compte	53 Supports
Immobilier Physique	1 SCI
Produits Structurés	Aucun
ETF	Aucun
Offre ISR	26 Supports
Diversité	
Qualité	
Gestion pilotée	Non

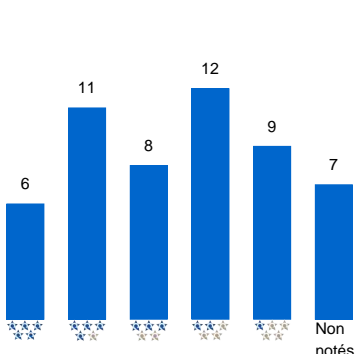
Analyse Rend. / Risque 3 ans



Répartition par catégorie



Répartition par note Quantalys



FONDS EN EUROS

Caractéristiques

Performance

Fonds euros Y	Classique	0,60%	1,60%	1,40%	-	1,40%	-	-
---------------	-----------	-------	-------	-------	---	-------	---	---

INFO SUR L'ASSURANCE VIE

Frais

Frais d'adhésion max	0,00 %
Frais sur versement UC	0,00 %
Frais sur vers. Fonds Euros	0,00 %
Frais de gestion UC	0,70 %
Fréquence Frais	Annuel
Frais d'arbitrage	Premier arbitrage de chaque année gratuit, puis 0,45% par arbitrage










Montants Minimum

Vers. libres initial	450 €
Vers. libres complémentaire	150 €
Vers. Prog. Mensuel	75 €
Vers. Prog. Trimestriel	75 €
Vers. Prog. Semestriel	112 €
Vers. Prog. Annuel	150 €
Arbitrage	450 €
Rachats Partiels	Oui

Options

Rééquilibrage Automatique	Non
Dynamisation des plus values	Oui
Sécurisation des plus values	Oui
ation des moins as	Oui
Rachats partiels prog.	Oui
Garantie Plancher	Inclus dans les frais
Rente viagère	Oui
Avance sur contrat	Oui
Pénalité sortie rapide	Non
Gestion en ligne	Non
Gestion pilotée	Non

■ LISTE DES FONDS DU CONTRAT

Nom	ISIN	VL	Perf. YTD	Perf. 1A	Perf. 3A	Perf. 5A	Date Perf.*	Sharpe* 1A	Risque* 1A	Sharpe* 3A	Risque* 3A	Sharpe* 5A	Risque* 5A	Notation*	
MONÉTAIRE															
 Generali Trésorerie ISR B	FR0010233726	3 487,32 EUR	0,05	-0,08	-0,84	-1,53	10/01/23	-0,87	0,15	0,50	0,15	0,81	0,12	☆☆☆☆☆	
OBLIGATAIRE															
 Amundi Oblig Internationales EUR-I-C	FR0010032573	613,39 EUR	0,54	-6,68	-10,91	-0,27	09/01/23	-0,95	7,89	-0,39	8,53	0,06	7,26	☆☆☆☆☆	
 Carmignac Sécurité AW EUR Acc	FR0010149120	1 718,83 EUR	0,30	-4,40	-2,32	-2,03	09/01/23	-1,42	3,35	-0,17	2,95	-0,01	2,44	☆☆☆☆☆	
 EdR Fd Europe Convertibles A EUR	LU1103207525	508,22 EUR	2,47	-13,60	-9,45	-15,85	09/01/23	-1,58	10,19	-0,38	9,14	-0,41	7,60	☆☆☆☆☆	
 Ofi Invest Oblig International	FR0000097495	105,10 EUR	1,89	-15,63	-12,60	-8,68	09/01/23	-1,99	8,94	-0,45	10,05	-0,21	8,05	☆☆☆☆☆	
FORMULE/GARANTIE															
 GSF Generation Next Protect FX EUR Acc	LU1718710269	85,81 EUR	0,44	-7,90	-10,91	-	09/01/23	-3,52	2,59	-0,72	4,71	-	-	-	
ALLOCATION D'ACTIFS															
 ABN AMRO Candriam TR Global Eq A EUR Acc	LU1890809996	101,95 EUR	0,94	-9,18	-	-	09/01/23	-1,06	10,19	-	-	-	-	-	
 Carmignac Patrimoine A EUR Acc	FR0010135103	655,68 EUR	1,92	-6,38	1,25	-1,06	09/01/23	-1,34	7,00	0,08	8,84	0,03	7,80	☆☆☆☆☆	
 Clartan Valeurs C	LU1100076550	139,58 EUR	4,99	-4,08	-5,64	0,86	09/01/23	-0,35	17,36	-0,14	21,28	0,01	18,09	☆☆☆☆☆	
 Ecofi Agir Pour Le Climat C	FR0010642280	101,75 EUR	2,93	-11,14	16,62	25,71	09/01/23	-1,08	15,81	0,27	17,12	0,35	14,50	☆☆☆☆☆	
 Generali Dynamisme Generali Dynamisme P	FR0007494786	4 750,15 EUR	3,68	-7,37	12,35	20,44	06/01/23	-0,81	12,59	0,20	15,43	0,28	13,55	☆☆☆☆☆	
 Generali Equilibre Generali Equilibre P	FR0007494778	3 961,94 EUR	2,45	-6,25	7,43	12,05	06/01/23	-0,96	8,54	0,18	10,85	0,26	9,44	☆☆☆☆☆	
 Generali Prudence Generali Prudence P	FR0007494760	3 273,11 EUR	1,19	-5,34	-0,39	-0,66	06/01/23	-1,65	3,87	-0,02	5,11	0,03	4,23	☆☆☆☆☆	
 GIS Global MultiAsset Income C15	LU1357655890	103,97 EUR	3,01	-4,51	1,86	-0,80	09/01/23	-0,52	15,56	0,02	14,18	-0,01	11,60	☆☆☆☆☆	
 Palatine Absolutement A	FR0007070982	134,72 EUR	0,51	-5,92	12,41	7,66	06/01/23	-1,04	6,15	0,79	5,24	0,43	4,20	☆☆☆☆☆	
 R-co OPAL Modéré C EUR	FR0007028907	13,39 EUR	1,98	-11,21	1,90	2,45	09/01/23	-1,58	8,15	0,07	8,86	0,11	7,70	☆☆☆☆☆	
ACTIONS															
 BGF World Mining Fund A2 EUR Acc	LU0172157280	63,02 EUR	6,08	11,30	75,94	76,72	10/01/23	0,22	32,26	0,60	30,49	0,46	26,40	☆☆☆☆☆	
 BNPP Flexi I Commodities Clc H EUR Acc	LU1931957093	63,21 EUR	-2,53	10,01	27,72	-	09/01/23	0,58	25,74	0,47	21,36	-	-	☆☆☆☆☆	
 Carmignac Emergents A EUR Acc	FR0010149302	1 126,75 EUR	7,19	-8,44	13,38	14,77	09/01/23	-0,74	21,02	0,15	21,37	0,13	18,85	☆☆☆☆☆	
 Centifolia C	FR0007076930	383,37 EUR	4,82	-0,07	4,96	-3,65	09/01/23	-0,09	17,17	0,03	24,87	-0,01	21,07	☆☆☆☆☆	
 China Focus Fund A USD	LU0173614495	68,74 USD	9,90	9,26	2,38	6,10	09/01/23	0,13	25,06	-0,04	21,82	0,05	20,77	☆☆☆☆☆	
 DNCA Invest Euro Smart Cities A EUR	LU2344314120	95,37 EUR	6,51	-	-	-	09/01/23	-	-	-	-	-	-	-	

* La date mentionnée dans le tableau est celle de la dernière VL disponible et du calcul des performances cumulées depuis le début de l'année et sur 1, 3 et 5 ans. Les performances sont indiquées en pourcentage. Le ratio de Sharpe, le risque (qui correspond à la volatilité annualisée des rendements hebdomadaires) et la notation Quantalys sont calculés au 01/01/0001.

■ LISTE DES FONDS DU CONTRAT

Nom	ISIN	VL	Perf. YTD	Perf. 1A	Perf. 3A	Perf. 5A	Date Perf.*	Sharpe* 1A	Risque* 1A	Sharpe* 3A	Risque* 3A	Sharpe* 5A	Risque* 5A	Notation*	
ACTIONS															
 Echiquier Agenor SRI Mid Cap Europe A	FR0010321810	393,75 EUR	3,76	-24,35	-6,10	13,28	09/01/23	-1,31	22,77	-0,12	20,48	0,16	17,69	★ ★ ★ ★ ★	
 EdR Fd Equity Euro Core A EUR	LU1730854608	443,43 EUR	4,05	-3,71	-2,05	-1,87	09/01/23	-0,40	16,11	-0,05	23,43	0,00	19,50	★ ★ ★ ★ ★	
 EdR Fd Strategic Emerging A EUR	LU1103293855	167,79 EUR	5,95	-14,53	-12,23	-15,56	09/01/23	-1,11	17,87	-0,24	19,96	-0,18	18,19	★ ★ ★ ★ ★	
 EdR SICAV Tricolore Rendement A EUR	FR0010588343	389,57 EUR	6,20	-5,46	6,12	-1,66	09/01/23	-0,55	19,48	0,02	23,93	-0,02	20,32	★ ★ ★ ★ ★	
 FF European Growth Fund A EUR	LU0048578792	16,20 EUR	5,40	-10,45	-2,99	7,88	09/01/23	-0,92	15,98	-0,08	21,72	0,07	18,78	★ ★ ★ ★ ★	
 FF Global Dividend Fund A Acc EUR H	LU0605515377	24,24 EUR	3,55	-5,86	10,38	28,19	09/01/23	-0,70	12,95	0,16	17,15	0,34	14,93	★ ★ ★ ★ ★	
 Generali Audace Europe 1C	FR0007475959	6 104,88 EUR	4,55	-7,74	12,17	11,33	06/01/23	-0,63	17,06	0,13	20,18	0,12	17,50	★ ★ ★ ★ ★	
 Generali Euro Actions Euro Megatr ISR C	FR0010086652	850,46 EUR	5,11	-7,04	9,38	9,65	09/01/23	-0,80	16,57	0,09	22,51	0,10	19,34	★ ★ ★ ★ ★	
 Generali Europe Mid-Cap 1C	FR0007064357	435,95 EUR	2,63	-20,75	1,72	7,04	06/01/23	-1,27	18,82	0,00	21,33	0,09	18,87	★ ★ ★ ★ ★	
 Generali France FL Generali France FL C	FR0007064324	475,02 EUR	4,58	-8,99	4,38	-4,57	09/01/23	-0,60	20,53	0,02	23,57	-0,03	20,32	★ ★ ★ ★ ★	
 Generali Investissement C	FR0010086512	281,17 EUR	6,41	-3,35	16,85	33,91	09/01/23	-0,45	18,49	0,17	23,73	0,29	20,30	★ ★ ★ ★ ★	
 Generali Investment Euro FL D X Cap	LU0300507034	150,54 EUR	5,24	-7,57	4,09	-4,72	09/01/23	-0,64	19,07	0,02	23,21	-0,04	19,85	★ ★ ★ ★ ★	
 Generali Japon Generali Japon P	FR0007064449	134,85 EUR	-0,47	-8,90	4,60	5,15	06/01/23	-0,61	14,34	0,10	18,00	0,13	16,08	★ ★ ★ ★ ★	
 Generali Pacifique Generali Pacifique P	FR0007064431	304,87 EUR	4,76	-10,40	5,57	6,84	06/01/23	-1,02	15,09	0,04	17,27	0,08	16,22	★ ★ ★ ★ ★	
 GF Global Megatrends 1C	FR0007057070	67,33 EUR	1,71	-17,36	1,05	9,68	06/01/23	-1,32	16,91	0,01	19,36	0,14	17,15	★ ★ ★ ★ ★	
 GIS SRI World Equity DX EUR	LU0260158638	184,64 EUR	1,67	-11,21	13,16	34,38	09/01/23	-0,84	16,86	0,25	18,38	0,42	16,37	★ ★ ★ ★ ★	
 HGIF Indian Equity AC EUR	LU0164881194	217,69 EUR	-0,18	-7,00	26,63	20,43	09/01/23	-0,30	16,48	0,42	22,06	0,25	20,03	★ ★ ★ ★ ★	
 HSBC Actions Patrimoine AC	FR0010143545	994,12 EUR	6,67	-5,35	14,46	16,71	09/01/23	-0,45	20,48	0,12	25,74	0,14	21,76	★ ★ ★ ★ ★	
 HSBC Europe Equity Income AC	FR0010043216	225,01 EUR	5,86	-0,49	10,42	17,66	09/01/23	-0,26	16,67	0,10	20,67	0,17	17,37	★ ★ ★ ★ ★	
 iMGP Funds Sustainable Europe C EUR 2	LU0096450555	501,10 EUR	6,09	-15,23	8,32	4,67	09/01/23	-0,83	25,00	0,06	23,06	0,03	19,35	★ ★ ★ ★ ★	
 Janus Henderson EM Fd A2 EUR Acc	LU0113993801	13,26 EUR	5,92	-15,75	-2,77	-7,70	09/01/23	-1,34	16,38	-0,09	19,72	-0,12	16,56	★ ★ ★ ★ ★	
 JH US Small-Mid Cap Value Fund A2 EURh	IE0001257090	25,00 EUR	2,54	-12,06	6,34	11,81	09/01/23	-0,62	21,36	0,07	23,42	0,13	20,01	★ ★ ★ ★ ★	
 JPMF Emerging Europe Equity A Acc USD	LU0634316219	82,96 USD	-	-22,97	-15,91	-17,73	25/02/22	-	-	-	-	-	-	-	
 LMdG Familles & Entrepreneurs (EUR) P	FR0007082060	163,32 EUR	3,61	-6,12	13,39	-	09/01/23	-0,56	13,70	0,19	18,47	-	-	★ ★ ★ ★ ★	
 Pictet Biotech HP EUR Acc	LU0190161025	489,39 EUR	-1,14	-8,08	-9,11	-7,39	10/01/23	-0,63	28,86	-0,07	27,31	-0,01	26,25	★ ★ ★ ★ ★	
 Richelieu Pragma Europe R EUR Cap	FR0007045737	227,36 EUR	6,50	-14,52	-1,49	-1,94	09/01/23	-0,96	20,39	-0,07	22,85	-0,04	19,01	★ ★ ★ ★ ★	
 Templeton Eastern Europe Fd A acc EUR	LU0078277505	9,83 EUR	1,65	-	-	-	09/01/23	-	-	-	-	-	-	-	
 Tocqueville Dividende ISR C	FR0010546929	23,37 EUR	5,13	-5,12	-3,59	-9,63	09/01/23	-0,46	16,93	-0,11	22,28	-0,10	19,19	★ ★ ★ ★ ★	
 Tocqueville Small Cap Euro ISR C	FR0010546903	61,33 EUR	5,72	-13,33	9,64	6,09	09/01/23	-0,80	22,00	0,08	23,96	0,06	20,18	★ ★ ★ ★ ★	
IMMOBILIER PHYSIQUE															
 SCI GF Pierre	FR0013528932	52,53 EUR	-	3,06	16,92	29,32	10/01/23	1,46	2,10	1,87	3,07	1,84	3,09	-	

* La date mentionnée dans le tableau est celle de la dernière VL disponible et du calcul des performances cumulées depuis le début de l'année et sur 1, 3 et 5 ans. Les performances sont indiquées en pourcentage. Le ratio de Sharpe, le risque (qui correspond à la volatilité annualisée des rendements hebdomadaires) et la notation Quantalys sont calculés au 31/12/2022.