

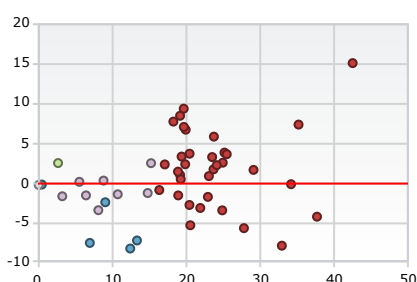
FICHE D'IDENTITÉ

Nom	Epargne Retraite 2 Plus	Type de contrat	Assurance Vie
Unités de comptes	50	Intermédiaire	Asac Fapes
Supports en Euros	1	Assureur	Allianz Vie
Frais de gestion UC	0,60 %	Type de produit	Contrat Collectif
Gestion en ligne	Non	Réseaux de diffusion	Tous investisseurs
Contrat	Multi Support		

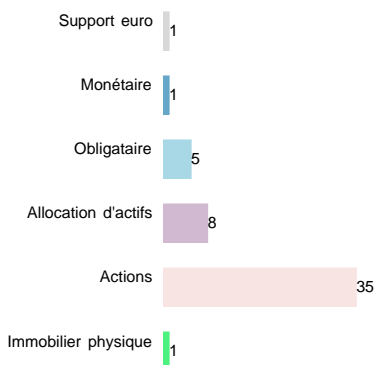
UNITÉS DE COMPTE

Unités de compte	50 Supports
Immobilier Physique	1 SCI
Produits Structurés	Aucun
ETF	Aucun
Offre ISR	42 Supports
Diversité	
Qualité	
Gestion pilotée	Non

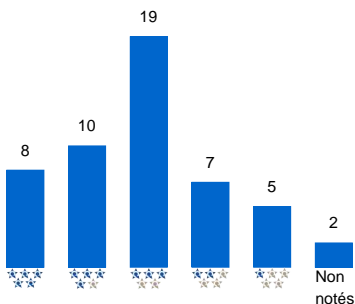
Analyse Rend. / Risque 3 ans



Répartition par catégorie



Répartition par note Quantalys



FONDS EN EUROS

Caractéristiques

Performance

Fonds euro Cantonné ASAC	Classique	0,36%	1,85%	1,80%	-	1,80%	5,81%	11,23%
-----------------------------	-----------	-------	-------	-------	---	-------	-------	--------

INFO SUR L'ASSURANCE VIE

Frais

Frais d'adhésion max	-
Frais sur versement UC	2,00 %
Frais sur vers. Fonds Euros	2,00 %
Frais de gestion UC	0,60 %
Fréquence Frais	Annuel
Frais d'arbitrage	4 arbitrages gratuits par année civile, Au-delà, 0,50 % maximum du capital transféré, tous supports confondus,







Montants Minimum

Vers. libres initial	500 €
Vers. libres complémentaire	150 €
Vers. Prog. Mensuel	50 €
Vers. Prog. Trimestriel	150 €
Vers. Prog. Semestriel	300 €
Vers. Prog. Annuel	600 €
Arbitrage	250 €
Rachats Partiels	Oui

Options

Rééquilibrage Automatique	Non
Dynamisation des plus values	Oui
Sécurisation des plus values	Oui
Capitalisation des moins values	Non
Rachats partiels prog.	Oui
Garantie Plancher	Inclus dans les frais
Rente viagère	Oui
Avance sur contrat	Oui
Pénalité sortie rapide	Non
Gestion en ligne	Non
Gestion pilotée	Non

■ LISTE DES FONDS DU CONTRAT

Nom	ISIN	VL	Perf. YTD	Perf. 1A	Perf. 3A	Perf. 5A	Date Perf.*	Sharpe* 1A	Risque* 1A	Sharpe* 3A	Risque* 3A	Sharpe* 5A	Risque* 5A	Notation*
MONÉTAIRE														
 Allianz Sécurité C	FR00110117341	1 772,08 EUR	0,05	0,09	-0,74	-1,45	10/01/23	0,30	0,12	1,25	0,09	1,62	0,07	★★★★★
OBLIGATAIRE														
 Allianz Euro Hi Yield RC	FR0010032326	310,28 EUR	1,25	-9,44	-5,98	-1,28	09/01/23	-1,46	7,20	-0,23	9,10	0,00	7,27	★★★★★
 Allianz Euro Oblig CT ISR I EUR	FR0010914572	10 449,19 EUR	0,03	0,04	-0,61	-1,24	10/01/23	0,00	0,18	0,32	0,52	0,38	0,42	★★★★★
 Allianz Green Bond AT EUR Acc	LU1542252181	85,13 EUR	1,62	-19,71	-19,78	-15,85	10/01/23	-2,50	8,75	-1,03	7,01	-0,58	5,70	★★★★★
 BlackRock Emrg Mrkt Local Cur Bd A2 H	LU0359002093	6,44 EUR	2,22	-9,55	-18,58	-26,15	10/01/23	-0,86	13,93	-0,51	13,39	-0,48	11,87	★★★★★
 PIMCO GIS EM Bd ESG E EUR h Acc	IE00BDM8810	8,65 EUR	2,00	-19,53	-21,58	-	09/01/23	-1,77	12,55	-0,63	12,48	-	-	★★★★★
ALLOCATION D'ACTIFS														
 Allianz Multi Dynamisme C	FR0000449274	507,46 EUR	2,50	-15,40	-2,50	2,94	09/01/23	-1,53	12,58	-0,06	14,83	0,09	13,02	★★★★★
 Allianz Multi Equilibre C	FR0000449282	470,18 EUR	2,16	-10,57	-2,78	1,02	09/01/23	-1,52	8,95	-0,10	10,78	0,07	9,34	★★★★★
 Allianz Multi Harmonie C	FR0000449290	254,42 EUR	0,87	-7,66	-4,11	-3,26	09/01/23	-1,69	5,41	-0,19	6,49	-0,04	5,52	★★★★★
 Allianz Multi Rendement Réel C	FR0000992349	2 714,53 EUR	2,80	-7,66	10,14	14,68	09/01/23	-0,91	13,14	0,19	15,29	0,23	12,76	★★★★★
 Allianz Team RC	FR0000981219	457,35 EUR	1,17	-9,59	0,90	1,36	09/01/23	-2,77	4,16	0,09	5,59	0,14	4,80	★★★★★
 M&G Lux Optimal Income A EUR Acc	LU1670724373	9,63 EUR	1,98	-10,36	-8,24	-	10/01/23	-1,45	8,48	-0,38	8,16	-	-	★★★★★
 R-co OPAL Modéré C EUR	FR0007028907	13,39 EUR	1,98	-11,21	1,90	2,45	09/01/23	-1,58	8,15	0,07	8,86	0,11	7,70	★★★★★
 Solidarité Habitat et Humanisme P	FR0011363746	188,65 EUR	0,82	-7,20	-4,47	-4,82	09/01/23	-2,76	2,97	-0,40	3,29	-0,22	2,86	★★★★★
ACTIONS														
 ABN AMRO Parnassus US Sustain Eq A EUR	LU1481505755	175,57 EUR	1,49	-11,03	27,07	69,71	09/01/23	-0,73	19,53	0,46	19,22	0,69	17,43	★★★★★
 Allianz Actions Aequitas R	FR0000975880	368,64 EUR	7,33	-8,60	18,39	30,03	09/01/23	-0,67	21,87	0,17	25,22	0,24	21,26	★★★★★
 Allianz All China Equity AT	LU1720050803	12,05 USD	7,50	-17,36	5,18	20,11	10/01/23	-1,03	24,62	0,05	23,11	0,17	23,15	★★★★★
 Allianz Europe Eq Grwth Selct AT EUR Acc	LU0920839346	197,58 EUR	4,95	-20,96	12,00	25,25	10/01/23	-1,03	28,43	0,12	24,99	0,21	21,33	★★★★★
 Allianz Valeurs Durables RC (EUR)	FR0000017329	849,72 EUR	6,70	-9,00	10,86	18,68	09/01/23	-0,71	20,55	0,09	23,73	0,16	20,10	★★★★★
 BGF Next Generation Technology A2 H EUR	LU1861216510	11,56 EUR	3,86	-43,14	-1,28	-	10/01/23	-1,45	36,72	0,01	34,22	-	-	★★★★★
 BlackRock Latin American Fund A2	LU0171289498	55,10 EUR	1,29	17,76	-21,93	-7,74	10/01/23	0,43	31,78	-0,23	32,98	-0,03	28,39	★★★★★
 BlackRock World Gold Fund A2 Hedged	LU0326422689	4,82 EUR	8,80	-8,02	-1,83	-	10/01/23	-0,57	35,68	-0,10	37,73	-0,04	32,32	★★★★★
 BNPP Développement Humain Classic	FR0010077412	197,56 EUR	5,18	-8,39	7,64	23,71	09/01/23	-0,80	17,49	0,07	19,22	0,25	16,39	★★★★★
 BNPP Energy Transition Classic EUR Acc	LU0823414635	737,41 EUR	3,25	-29,08	56,00	26,62	09/01/23	-0,83	42,80	0,36	42,55	0,15	35,75	★★★★★

* La date mentionnée dans le tableau est celle de la dernière VL disponible et du calcul des performances cumulées depuis le début de l'année et sur 1, 3 et 5 ans. Les performances sont indiquées en pourcentage. Le ratio de Sharpe, le risque (qui correspond à la volatilité annualisée des rendements hebdomadaires) et la notation Quantalys sont calculés au 31/12/2022.

■ LISTE DES FONDS DU CONTRAT

Nom	ISIN	VL	Perf. YTD	Perf. 1A	Perf. 3A	Perf. 5A	Date Perf.*	Sharpe* 1A	Risque* 1A	Sharpe* 3A	Risque* 3A	Sharpe* 5A	Risque* 5A	Notation*	
ACTIONS															
 BNPP Sust US MF Eq Classic H EUR Acc	LU1956163536	127,16 EUR	0,74	-14,37	10,70	-	09/01/23	-0,76	22,53	0,16	25,52	-	-	☆☆☆☆☆	
 Brown Advisory US Sustai Gth A EUR Acc h	IE00BG0R2Z11	9,15 EUR	1,33	-27,55	-	-	09/01/23	-1,09	31,85	-	-	-	-	☆☆☆☆☆	
 Candriam Equities L Europ Inn C EUR C	LU0344046155	2 910,86 EUR	5,67	-16,73	16,99	36,60	09/01/23	-1,06	22,37	0,20	20,49	0,35	17,93	☆☆☆☆☆	
 Candriam Sustainab Eq Em Mks C EUR C	LU1434523954	119,40 EUR	4,60	-23,37	-3,02	-2,97	10/01/23	-1,83	14,85	-0,06	18,96	-0,01	17,44	☆☆☆☆☆	
 Carmignac Pf Emg Discovery A EUR Acc	LU0336083810	1 531,52 EUR	2,51	-19,07	-2,03	-2,64	09/01/23	-1,65	13,60	-0,03	16,40	-0,01	14,65	☆☆☆☆☆	
 Digital Funds Stars Europe R	LU0323041763	226,39 EUR	3,21	-22,79	8,93	10,70	09/01/23	-1,32	21,08	0,11	24,18	0,13	20,84	☆☆☆☆☆	
 Echiquier Agenor SRI Mid Cap Europe A	FR0010321810	393,75 EUR	3,76	-24,35	-6,10	13,28	09/01/23	-1,31	22,77	-0,12	20,48	0,16	17,69	☆☆☆☆☆	
 EdR Fd Healthcare A EUR	LU1160356009	1 412,03 EUR	-0,18	0,90	22,61	53,99	09/01/23	-0,16	17,47	0,44	18,31	0,60	17,21	☆☆☆☆☆	
 FF China Consumer Fund A Acc EUR	LU0594300096	22,82 EUR	9,87	-5,74	-12,40	-8,54	09/01/23	-0,45	34,77	-0,19	27,85	-0,09	24,87	☆☆☆☆☆	
 FF Global Dividend Fund A Acc EUR H	LU0605515377	24,24 EUR	3,55	-5,86	10,38	28,19	09/01/23	-0,70	12,95	0,16	17,15	0,34	14,93	☆☆☆☆☆	
 FF Sustainable Water & Waste A Acc EUR H	LU1892830248	10,98 EUR	4,77	-25,56	-5,59	-	09/01/23	-1,41	22,10	-0,12	24,92	-	-	☆☆☆☆☆	
 JHHF Global Sustainable Eq A2 HEUR	LU1983259885	24,41 EUR	3,08	-20,28	11,41	-	10/01/23	-1,20	23,46	0,15	23,55	-	-	☆☆☆☆☆	
 JPMF Global Healthcare A Acc EUR	LU0880062913	267,40 EUR	-0,52	2,80	26,47	69,86	10/01/23	-0,21	17,77	0,49	19,70	0,66	18,30	☆☆☆☆☆	
 Lazard Small Caps France A	FR0010262436	3 007,22 EUR	3,33	-8,24	25,66	13,60	09/01/23	-0,70	16,37	0,35	19,98	0,18	18,34	☆☆☆☆☆	
 LM Royce US Small Cap Opp A EUR Acc H	IE00B7MC4336	195,48 EUR	4,09	-16,70	28,93	18,39	09/01/23	-0,77	26,54	0,22	35,24	0,12	30,08	☆☆☆☆☆	
 M&G Lux Global List Infra Fd A EUR Acc	LU1665237704	15,20 EUR	2,42	0,08	11,62	50,71	10/01/23	-0,24	15,55	0,19	19,42	0,53	16,27	☆☆☆☆☆	
 Moneta Multi Caps C	FR0010298596	362,29 EUR	4,39	-5,39	22,63	25,20	09/01/23	-0,45	18,40	0,26	23,78	0,25	20,03	☆☆☆☆☆	
 ODDO BHF Métropole Sélection A	FR0007078811	669,09 EUR	6,48	-4,84	10,70	1,81	09/01/23	-0,27	22,33	0,07	29,14	0,01	24,33	☆☆☆☆☆	
 Pictet Gbl Megatrend Select HP EUR Acc	LU0474970190	184,31 EUR	3,16	-21,49	-3,23	2,30	10/01/23	-1,28	22,59	-0,06	22,97	0,04	19,87	☆☆☆☆☆	
 Robeco Sus European Stars Eq D EUR Acc	LU0187077218	65,61 EUR	3,57	-7,16	4,52	18,05	09/01/23	-0,72	14,89	0,04	19,30	0,21	16,57	☆☆☆☆☆	
 Schroder Global Cities A Acc EUR	LU0638090042	184,03 EUR	0,63	-21,23	-9,80	15,02	10/01/23	-1,36	18,00	-0,13	21,95	0,16	18,54	☆☆☆☆☆	
 SISF Japanese Equity A Acc EUR H	LU0236737465	124,22 EUR	0,14	-5,72	6,38	-0,82	10/01/23	-0,37	15,74	0,14	19,90	0,05	18,70	☆☆☆☆☆	
 Sustainable Asia Equity Fund A Acc EUR	LU0261946445	34,53 EUR	6,90	-5,35	8,04	24,88	09/01/23	-0,67	18,35	0,09	18,93	0,26	17,51	☆☆☆☆☆	
 Templeton Global Climate Change A Acc	LU0128520375	31,40 EUR	4,91	-4,82	28,22	34,53	09/01/23	-0,42	20,03	0,38	19,72	0,36	17,60	☆☆☆☆☆	
 Vontobel mtX Sus As Ld XJap H H EUR Acc	LU0384409693	304,86 EUR	7,59	-21,67	-10,98	-19,29	09/01/23	-1,34	19,88	-0,24	20,60	-0,23	19,51	☆☆☆☆☆	
IMMOBILIER PHYSIQUE															
 SCI Allianz Invest Pierre	FR00QU000022	582,57 EUR	-	0,01	6,86	15,17	10/01/23	0,92	4,32	1,06	2,71	1,58	2,29	-	

* La date mentionnée dans le tableau est celle de la dernière VL disponible et du calcul des performances cumulées depuis le début de l'année et sur 1, 3 et 5 ans. Les performances sont indiquées en pourcentage. Le ratio de Sharpe, le risque (qui correspond à la volatilité annualisée des rendements hebdomadaires) et la notation Quantalys sont calculés au 31/12/2022.