

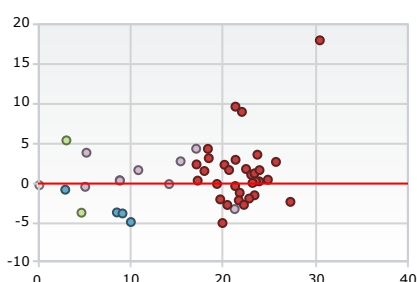
### FICHE D'IDENTITÉ

Nom	<b>Epargne Retraite Multigestion Absolu</b>	Type de contrat	<b>Assurance Vie</b>
Unités de comptes	<b>53</b>	Intermédiaire	<b>Fapes Diffusion</b>
Supports en Euros	<b>1</b>	Assureur	<b>Generali Vie</b>
Frais de gestion UC	<b>0,70 %</b>	Type de produit	<b>Contrat Collectif</b>
Gestion en ligne	<b>Non</b>	Réseaux de diffusion	<b>Tous investisseurs</b>
Contrat	<b>Multi Support</b>		

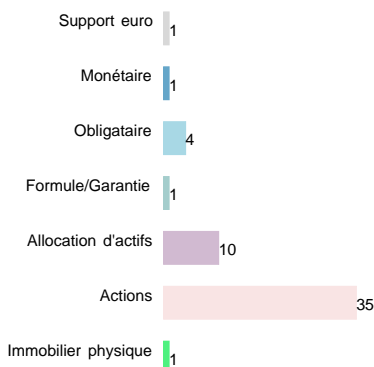
### UNITÉS DE COMPTE

Unités de compte	<b>53 Supports</b>
Immobilier Physique	<b>1 SCI</b>
Produits Structurés	<b>Aucun</b>
ETF	<b>Aucun</b>
Offre ISR	<b>26 Supports</b>
Diversité	
Qualité	
Gestion pilotée	<b>Non</b>

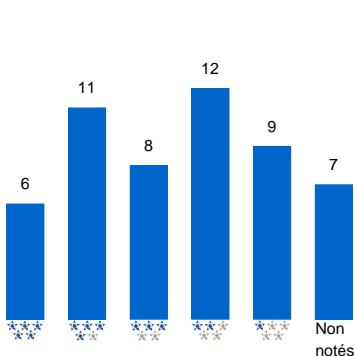
### Analyse Rend. / Risque 3 ans



### Répartition par catégorie



### Répartition par note Quantalys



### FONDS EN EUROS

#### Caractéristiques

#### Performance

Fonds euros Y	Classique	0,60%	1,60%	1,40%	-	1,40%	-	-
---------------	-----------	-------	-------	-------	---	-------	---	---

### INFO SUR L'ASSURANCE VIE

#### Frais

Frais d'adhésion max	<b>0,00 %</b>
Frais sur versement UC	<b>0,00 %</b>
Frais sur vers. Fonds Euros	<b>0,00 %</b>
Frais de gestion UC	<b>0,70 %</b>
Fréquence Frais	<b>Annuel</b>
Frais d'arbitrage	<b>Premier arbitrage de chaque année gratuit, puis 0,45% par arbitrage</b>








#### Montants Minimum

Vers. libres initial	<b>450 €</b>
Vers. libres complémentaire	<b>150 €</b>
Vers. Prog. Mensuel	<b>75 €</b>
Vers. Prog. Trimestriel	<b>75 €</b>
Vers. Prog. Semestriel	<b>112 €</b>
Vers. Prog. Annuel	<b>150 €</b>
Arbitrage	<b>450 €</b>
Rachats Partiels	<b>Oui</b>

#### Options

Rééquilibrage Automatique	<b>Non</b>
Dynamisation des plus values	<b>Oui</b>
Sécurisation des plus values	<b>Oui</b>
ation des moins as	<b>Oui</b>
Rachats partiels prog.	<b>Oui</b>
Garantie Plancher	<b>Inclus dans les frais</b>
Rente viagère	<b>Oui</b>
Avance sur contrat	<b>Oui</b>
Pénalité sortie rapide	<b>Non</b>
Gestion en ligne	<b>Non</b>
Gestion pilotée	<b>Non</b>

## ■ LISTE DES FONDS DU CONTRAT

Nom	ISIN	VL	Perf. YTD	Perf. 1A	Perf. 3A	Perf. 5A	Date Perf.*	Sharpe* 1A	Risque* 1A	Sharpe* 3A	Risque* 3A	Sharpe* 5A	Risque* 5A	Notation*	
<b>MONÉTAIRE</b>															
 Generali Trésorerie ISR B	FR0010233726	3 487,08 EUR	0,04	-0,09	-0,85	-1,54	09/01/23	-0,87	0,15	0,50	0,15	0,81	0,12	☆☆☆☆☆	
<b>OBLIGATAIRE</b>															
 Amundi Oblig Internationales EUR-I-C	FR0010032573	617,77 EUR	1,26	-6,08	-9,92	1,00	06/01/23	-0,95	7,89	-0,39	8,53	0,06	7,26	☆☆☆☆☆	
 Carmignac Sécurité AW EUR Acc	FR0010149120	1 716,94 EUR	0,19	-4,52	-2,42	-2,11	06/01/23	-1,42	3,35	-0,17	2,95	-0,01	2,44	☆☆☆☆☆	
 EdR Fd Europe Convertibles A EUR	LU1103207525	505,27 EUR	1,88	-14,19	-9,79	-16,12	06/01/23	-1,58	10,19	-0,38	9,14	-0,41	7,60	☆☆☆☆☆	
 Ofi Invest Oblig International	FR0000097495	104,65 EUR	1,45	-16,15	-12,98	-9,04	06/01/23	-1,99	8,94	-0,45	10,05	-0,21	8,05	☆☆☆☆☆	
<b>FORMULE/GARANTIE</b>															
 GSF Generation Next Protect FX EUR Acc	LU1718710269	85,78 EUR	0,41	-8,10	-10,42	-	06/01/23	-3,52	2,59	-0,72	4,71	-	-	-	
<b>ALLOCATION D'ACTIFS</b>															
 ABN AMRO Candriam TR Global Eq A EUR Acc	LU1890809996	102,40 EUR	1,39	-9,17	-	-	06/01/23	-1,06	10,19	-	-	-	-	-	
 Carmignac Patrimoine A EUR Acc	FR0010135103	656,87 EUR	2,11	-6,56	2,50	-0,53	06/01/23	-1,34	7,00	0,08	8,84	0,03	7,80	☆☆☆☆☆	
 Clartan Valeurs C	LU1100076550	139,25 EUR	4,75	-4,39	-5,47	1,49	06/01/23	-0,35	17,36	-0,14	21,28	0,01	18,09	☆☆☆☆☆	
 Ecofi Agir Pour Le Climat C	FR0010642280	101,02 EUR	2,20	-12,25	16,33	25,60	06/01/23	-1,08	15,81	0,27	17,12	0,35	14,50	☆☆☆☆☆	
 Generali Dynamisme Generali Dynamisme P	FR0007494786	4 713,43 EUR	2,88	-8,61	11,00	19,51	05/01/23	-0,81	12,59	0,20	15,43	0,28	13,55	☆☆☆☆☆	
 Generali Equilibre Generali Equilibre P	FR0007494778	3 939,15 EUR	1,86	-7,16	6,50	11,40	05/01/23	-0,96	8,54	0,18	10,85	0,26	9,44	☆☆☆☆☆	
 Generali Prudence Generali Prudence P	FR0007494760	3 261,55 EUR	0,83	-5,82	-0,84	-1,01	05/01/23	-1,65	3,87	-0,02	5,11	0,03	4,23	☆☆☆☆☆	
 GIS Global MultiAsset Income C15	LU1357655890	103,80 EUR	2,84	-4,68	2,14	-0,97	06/01/23	-0,52	15,56	0,02	14,18	-0,01	11,60	☆☆☆☆☆	
 Palatine Absolument A	FR0007070982	134,48 EUR	0,34	-6,25	12,30	7,46	05/01/23	-1,04	6,15	0,79	5,24	0,43	4,20	☆☆☆☆☆	
 R-co OPAL Modéré C EUR	FR0007028907	13,32 EUR	1,45	-11,73	1,99	2,62	06/01/23	-1,58	8,15	0,07	8,86	0,11	7,70	☆☆☆☆☆	
<b>ACTIONS</b>															
 BGF World Mining Fund A2 EUR Acc	LU0172157280	63,57 EUR	7,00	12,67	77,52	77,67	09/01/23	0,22	32,26	0,60	30,49	0,46	26,40	☆☆☆☆☆	
 BNPP Flexi I Commodities Clc H EUR Acc	LU1931957093	62,08 EUR	-4,27	8,42	23,47	-	06/01/23	0,58	25,74	0,47	21,36	-	-	☆☆☆☆☆	
 Carmignac Emergents A EUR Acc	FR0010149302	1 118,80 EUR	6,43	-8,44	16,04	15,05	06/01/23	-0,74	21,02	0,15	21,37	0,13	18,85	☆☆☆☆☆	
 Centifolia C	FR0007076930	382,48 EUR	4,57	0,24	5,55	-2,89	06/01/23	-0,09	17,17	0,03	24,87	-0,01	21,07	☆☆☆☆☆	
 China Focus Fund A USD	LU0173614495	67,43 USD	9,82	11,43	4,18	8,16	06/01/23	0,13	25,06	-0,04	21,82	0,05	20,77	☆☆☆☆☆	
 DNCA Invest Euro Smart Cities A EUR	LU2344314120	93,92 EUR	4,89	-	-	-	06/01/23	-	-	-	-	-	-	-	

\* La date mentionnée dans le tableau est celle de la dernière VL disponible et du calcul des performances cumulées depuis le début de l'année et sur 1, 3 et 5 ans. Les performances sont indiquées en pourcentage. Le ratio de Sharpe, le risque (qui correspond à la volatilité annualisée des rendements hebdomadaires) et la notation Quantalys sont calculés au 01/01/0001.

## ■ LISTE DES FONDS DU CONTRAT

Nom	ISIN	VL	Perf. YTD	Perf. 1A	Perf. 3A	Perf. 5A	Date Perf.*	Sharpe* 1A	Risque* 1A	Sharpe* 3A	Risque* 3A	Sharpe* 5A	Risque* 5A	Notation*	
<b>ACTIONS</b>															
 Echiquier Agenor SRI Mid Cap Europe A	FR0010321810	388,02 EUR	2,25	-26,41	-6,23	12,66	06/01/23	-1,31	22,77	-0,12	20,48	0,16	17,69	★ ★ ★ ★ ★	
 EdR Fd Equity Euro Core A EUR	LU1730854608	441,40 EUR	3,58	-4,66	-1,57	-1,27	06/01/23	-0,40	16,11	-0,05	23,43	0,00	19,50	★ ★ ★ ★ ★	
 EdR Fd Strategic Emerging A EUR	LU1103293855	165,55 EUR	4,54	-15,39	-10,63	-16,32	06/01/23	-1,11	17,87	-0,24	19,96	-0,18	18,19	★ ★ ★ ★ ★	
 EdR SICAV Tricolore Rendement A EUR	FR0010588343	386,16 EUR	5,27	-6,60	5,42	-1,60	06/01/23	-0,55	19,48	0,02	23,93	-0,02	20,32	★ ★ ★ ★ ★	
 FF European Growth Fund A EUR	LU0048578792	16,13 EUR	4,94	-10,84	-2,43	7,82	06/01/23	-0,92	15,98	-0,08	21,72	0,07	18,78	★ ★ ★ ★ ★	
 FF Global Dividend Fund A Acc EUR H	LU0605515377	24,07 EUR	2,82	-6,52	10,36	27,83	06/01/23	-0,70	12,95	0,16	17,15	0,34	14,93	★ ★ ★ ★ ★	
 Generali Audace Europe 1C	FR0007475959	6 059,09 EUR	3,76	-9,25	10,61	10,49	05/01/23	-0,63	17,06	0,13	20,18	0,12	17,50	★ ★ ★ ★ ★	
 Generali Euro Actions Euro Megatr ISR C	FR0010086652	844,08 EUR	4,32	-8,22	9,51	9,75	06/01/23	-0,80	16,57	0,09	22,51	0,10	19,34	★ ★ ★ ★ ★	
 Generali Europe Mid-Cap 1C	FR0007064357	432,80 EUR	1,89	-22,52	0,33	6,27	05/01/23	-1,27	18,82	0,00	21,33	0,09	18,87	★ ★ ★ ★ ★	
 Generali France FL Generali France FL C	FR0007064324	469,17 EUR	3,29	-10,46	3,81	-4,67	06/01/23	-0,60	20,53	0,02	23,57	-0,03	20,32	★ ★ ★ ★ ★	
 Generali Investissement C	FR0010086512	279,29 EUR	5,70	-4,43	16,64	34,42	06/01/23	-0,45	18,49	0,17	23,73	0,29	20,30	★ ★ ★ ★ ★	
 Generali Investment Euro FL D X Cap	LU0300507034	149,25 EUR	4,34	-8,78	4,20	-4,67	06/01/23	-0,64	19,07	0,02	23,21	-0,04	19,85	★ ★ ★ ★ ★	
 Generali Japon Generali Japon P	FR0007064449	134,08 EUR	-1,03	-11,15	2,41	4,55	05/01/23	-0,61	14,34	0,10	18,00	0,13	16,08	★ ★ ★ ★ ★	
 Generali Pacifique Generali Pacifique P	FR0007064431	304,77 EUR	4,73	-11,39	4,28	6,81	05/01/23	-1,02	15,09	0,04	17,27	0,08	16,22	★ ★ ★ ★ ★	
 GF Global Megatrends 1C	FR0007057070	67,07 EUR	1,31	-19,38	0,25	9,25	05/01/23	-1,32	16,91	0,01	19,36	0,14	17,15	★ ★ ★ ★ ★	
 GIS SRI World Equity DX EUR	LU0260158638	186,00 EUR	2,42	-11,17	15,57	36,77	06/01/23	-0,84	16,86	0,25	18,38	0,42	16,37	★ ★ ★ ★ ★	
 HGIF Indian Equity AC EUR	LU0164881194	217,69 EUR	-0,18	-7,00	26,63	20,43	09/01/23	-0,30	16,48	0,42	22,06	0,25	20,03	★ ★ ★ ★ ★	
 HSBC Actions Patrimoine AC	FR0010143545	988,86 EUR	6,10	-5,92	14,27	17,24	06/01/23	-0,45	20,48	0,12	25,74	0,14	21,76	★ ★ ★ ★ ★	
 HSBC Europe Equity Income AC	FR0010043216	224,18 EUR	5,47	-0,88	10,25	18,06	06/01/23	-0,26	16,67	0,10	20,67	0,17	17,37	★ ★ ★ ★ ★	
 iMGP Funds Sustainable Europe C EUR 2	LU0096450555	491,65 EUR	4,09	-17,52	7,48	3,65	06/01/23	-0,83	25,00	0,06	23,06	0,03	19,35	★ ★ ★ ★ ★	
 Janus Henderson EM Fd A2 EUR Acc	LU0113993801	13,12 EUR	4,77	-16,49	-1,74	-7,57	06/01/23	-1,34	16,38	-0,09	19,72	-0,12	16,56	★ ★ ★ ★ ★	
 JH US Small-Mid Cap Value Fund A2 EURh	IE0001257090	24,92 EUR	2,21	-12,71	6,18	11,95	06/01/23	-0,62	21,36	0,07	23,42	0,13	20,01	★ ★ ★ ★ ★	
 JPMF Emerging Europe Equity A Acc USD	LU0634316219	82,96 USD	-	-22,97	-15,91	-17,73	25/02/22	-	-	-	-	-	-	-	
 LMdG Familles & Entrepreneurs (EUR) P	FR0007082060	162,13 EUR	2,85	-7,01	13,20	-	06/01/23	-0,56	13,70	0,19	18,47	-	-	★ ★ ★ ★ ★	
 Pictet Biotech HP EUR Acc	LU0190161025	487,43 EUR	-1,54	-12,28	-9,38	-7,61	09/01/23	-0,63	28,86	-0,07	27,31	-0,01	26,25	★ ★ ★ ★ ★	
 Richelieu Pragma Europe R EUR Cap	FR0007045737	224,48 EUR	5,15	-15,95	-1,59	-2,65	06/01/23	-0,96	20,39	-0,07	22,85	-0,04	19,01	★ ★ ★ ★ ★	
 Templeton Eastern Europe Fd A acc EUR	LU0078277505	9,90 EUR	2,38	-	-	-	06/01/23	-	-	-	-	-	-	-	
 Tocqueville Dividende ISR C	FR0010546929	23,32 EUR	4,90	-5,09	-3,60	-9,12	06/01/23	-0,46	16,93	-0,11	22,28	-0,10	19,19	★ ★ ★ ★ ★	
 Tocqueville Small Cap Euro ISR C	FR0010546903	60,72 EUR	4,67	-14,53	9,84	5,91	06/01/23	-0,80	22,00	0,08	23,96	0,06	20,18	★ ★ ★ ★ ★	
<b>IMMOBILIER PHYSIQUE</b>															
 SCI GF Pierre	FR0013528932	52,53 EUR	-	3,06	16,92	29,32	09/01/23	1,46	2,10	1,87	3,07	1,84	3,09	-	

\* La date mentionnée dans le tableau est celle de la dernière VL disponible et du calcul des performances cumulées depuis le début de l'année et sur 1, 3 et 5 ans. Les performances sont indiquées en pourcentage. Le ratio de Sharpe, le risque (qui correspond à la volatilité annualisée des rendements hebdomadaires) et la notation Quantalys sont calculés au 31/12/2022.