

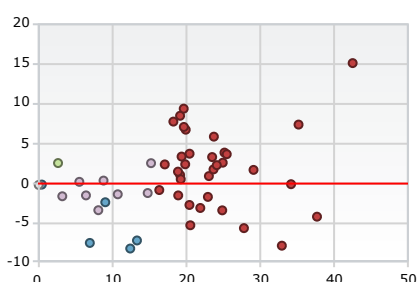
### FICHE D'IDENTITÉ

Nom	<b>Epargne Retraite 2 Plus</b>	Type de contrat	<b>Assurance Vie</b>
Unités de comptes	<b>50</b>	Intermédiaire	<b>Asac Fapes</b>
Supports en Euros	<b>1</b>	Assureur	<b>Allianz Vie</b>
Frais de gestion UC	<b>0,60 %</b>	Type de produit	<b>Contrat Collectif</b>
Gestion en ligne	<b>Non</b>	Réseaux de diffusion	<b>Tous investisseurs</b>
Contrat	<b>Multi Support</b>		

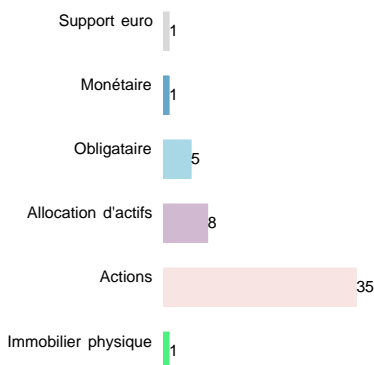
### UNITÉS DE COMPTE

Unités de compte	<b>50 Supports</b>
Immobilier Physique	<b>1 SCI</b>
Produits Structurés	<b>Aucun</b>
ETF	<b>Aucun</b>
Offre ISR	<b>42 Supports</b>
Diversité	<b>     </b>
Qualité	<b>     </b>
Gestion pilotée	<b>Non</b>

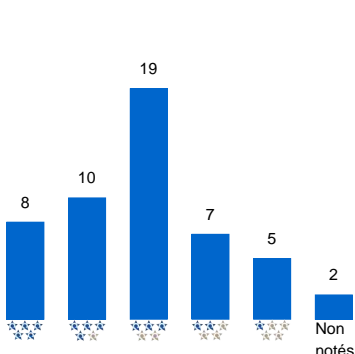
### Analyse Rend. / Risque 3 ans



### Répartition par catégorie



### Répartition par note Quantalys



### INFO SUR L'ASSURANCE VIE

#### Frais

Frais d'adhésion max	-
Frais sur versement UC	<b>2,00 %</b>
Frais sur vers. Fonds Euros	<b>2,00 %</b>
Frais de gestion UC	<b>0,60 %</b>
Fréquence Frais	<b>Annuel</b>
Frais d'arbitrage	<b>4 arbitrages gratuits par année civile, Au-delà, 0,50 % maximum du capital transféré, tous supports confondus,</b>

#### Montants Minimum

Vers. libres initial	<b>500 €</b>
Vers. libres complémentaire	<b>150 €</b>
Vers. Prog. Mensuel	<b>50 €</b>
Vers. Prog. Trimestriel	<b>150 €</b>
Vers. Prog. Semestriel	<b>300 €</b>
Vers. Prog. Annuel	<b>600 €</b>
Arbitrage	<b>250 €</b>
Rachats Partiels	<b>Oui</b>

#### Options

Rééquilibrage Automatique	<b>Non</b>
Dynamisation des plus values	<b>Oui</b>
Sécurisation des plus values	<b>Oui</b>
ation des moins es	<b>Non</b>
Rachats partiels prog.	<b>Oui</b>
Garantie Plancher	<b>Inclus dans les frais</b>
Rente viagère	<b>Oui</b>
Avance sur contrat	<b>Oui</b>
Pénalité sortie rapide	<b>Non</b>
Gestion en ligne	<b>Non</b>
Gestion pilotée	<b>Non</b>









### FONDS EN EUROS

#### Caractéristiques

#### Performance

Fonds euro Cantonné ASAC	Classique	0,36%	1,85%	1,80%	-	1,80%	5,81%	11,23%
--------------------------	-----------	-------	-------	-------	---	-------	-------	--------

## ■ LISTE DES FONDS DU CONTRAT

Nom	ISIN	VL	Perf. YTD	Perf. 1A	Perf. 3A	Perf. 5A	Date Perf.*	Sharpe* 1A	Risque* 1A	Sharpe* 3A	Risque* 3A	Sharpe* 5A	Risque* 5A	Notation*	
<b>MONÉTAIRE</b>															
 Allianz Sécurité C	FR00110117341	1 771,96 EUR	0,05	0,09	-0,75	-1,45	09/01/23	0,30	0,12	1,25	0,09	1,62	0,07	★★★★★	
<b>OBLIGATAIRE</b>															
 Allianz Euro Hi Yield RC	FR0010032326	309,10 EUR	0,86	-9,82	-6,36	-1,66	06/01/23	-1,46	7,20	-0,23	9,10	0,00	7,27	★★★★★	
 Allianz Euro Oblig CT ISR I EUR	FR0010914572	10 448,63 EUR	0,02	0,03	-0,61	-1,24	09/01/23	0,00	0,18	0,32	0,52	0,38	0,42	★★★★★	
 Allianz Green Bond AT EUR Acc	LU1542252181	85,09 EUR	1,58	-19,95	-19,84	-16,01	09/01/23	-2,50	8,75	-1,03	7,01	-0,58	5,70	★★★★★	
 BlackRock Emrg Mrkt Local Cur Bd A2 H	LU0359002093	6,43 EUR	2,06	-9,94	-18,61	-26,26	09/01/23	-0,86	13,93	-0,51	13,39	-0,48	11,87	★★★★★	
 PIMCO GIS EM Bd ESG E EUR h Acc	IE00BDM8810	8,59 EUR	1,30	-20,24	-22,05	-	06/01/23	-1,77	12,55	-0,63	12,48	-	-	★★★★★	
<b>ALLOCATION D'ACTIFS</b>															
 Allianz Multi Dynamisme C	FR0000449274	504,48 EUR	1,90	-16,65	-2,20	3,47	06/01/23	-1,53	12,58	-0,06	14,83	0,09	13,02	★★★★★	
 Allianz Multi Equilibre C	FR0000449282	467,82 EUR	1,65	-11,50	-2,90	1,30	06/01/23	-1,52	8,95	-0,10	10,78	0,07	9,34	★★★★★	
 Allianz Multi Harmonie C	FR0000449290	253,86 EUR	0,65	-8,12	-4,25	-3,07	06/01/23	-1,69	5,41	-0,19	6,49	-0,04	5,52	★★★★★	
 Allianz Multi Rendement Réel C	FR0000992349	2 691,35 EUR	1,93	-8,85	9,55	14,53	06/01/23	-0,91	13,14	0,19	15,29	0,23	12,76	★★★★★	
 Allianz Team RC	FR0000981219	455,55 EUR	0,77	-10,18	0,98	1,43	06/01/23	-2,77	4,16	0,09	5,59	0,14	4,80	★★★★★	
 M&G Lux Optimal Income A EUR Acc	LU1670724373	9,61 EUR	1,81	-10,53	-8,32	-	09/01/23	-1,45	8,48	-0,38	8,16	-	-	★★★★★	
 R-co OPAL Modéré C EUR	FR0007028907	13,32 EUR	1,45	-11,73	1,99	2,62	06/01/23	-1,58	8,15	0,07	8,86	0,11	7,70	★★★★★	
 Solidarité Habitat et Humanisme P	FR0011363746	188,50 EUR	0,74	-7,37	-4,55	-4,71	06/01/23	-2,76	2,97	-0,40	3,29	-0,22	2,86	★★★★★	
<b>ACTIONS</b>															
 ABN AMRO Parnassus US Sustain Eq A EUR	LU1481505755	177,18 EUR	2,43	-11,19	30,46	73,33	06/01/23	-0,73	19,53	0,46	19,22	0,69	17,43	★★★★★	
 Allianz Actions Aequitas R	FR0000975880	365,90 EUR	6,53	-9,81	18,66	30,31	06/01/23	-0,67	21,87	0,17	25,22	0,24	21,26	★★★★★	
 Allianz All China Equity AT	LU1720050803	12,05 USD	7,77	-16,81	6,43	20,34	09/01/23	-1,03	24,62	0,05	23,11	0,17	23,15	★★★★★	
 Allianz Europe Eq Grwth Selct AT EUR Acc	LU0920839346	196,71 EUR	4,48	-22,42	11,86	24,28	09/01/23	-1,03	28,43	0,12	24,99	0,21	21,33	★★★★★	
 Allianz Valeurs Durables RC (EUR)	FR0000017329	841,59 EUR	5,68	-10,13	10,80	18,14	06/01/23	-0,71	20,55	0,09	23,73	0,16	20,10	★★★★★	
 BGF Next Generation Technology A2 H EUR	LU1861216510	11,59 EUR	4,13	-46,24	-0,34	-	09/01/23	-1,45	36,72	0,01	34,22	-	-	★★★★★	
 BlackRock Latin American Fund A2	LU0171289498	54,28 EUR	-0,22	15,02	-22,71	-10,27	09/01/23	0,43	31,78	-0,23	32,98	-0,03	28,39	★★★★★	
 BlackRock World Gold Fund A2 Hedged	LU0326422689	4,87 EUR	9,93	-7,24	-1,22	1,25	09/01/23	-0,57	35,68	-0,10	37,73	-0,04	32,32	★★★★★	
 BNPP Développement Humain Classic	FR0010077412	195,78 EUR	4,23	-9,47	7,38	22,97	06/01/23	-0,80	17,49	0,07	19,22	0,25	16,39	★★★★★	
 BNPP Energy Transition Classic EUR Acc	LU0823414635	722,36 EUR	1,14	-31,00	53,78	25,38	06/01/23	-0,83	42,80	0,36	42,55	0,15	35,75	★★★★★	

\* La date mentionnée dans le tableau est celle de la dernière VL disponible et du calcul des performances cumulées depuis le début de l'année et sur 1, 3 et 5 ans. Les performances sont indiquées en pourcentage. Le ratio de Sharpe, le risque (qui correspond à la volatilité annualisée des rendements hebdomadaires) et la notation Quantalys sont calculés au 31/12/2022.

## ■ LISTE DES FONDS DU CONTRAT

Nom	ISIN	VL	Perf. YTD	Perf. 1A	Perf. 3A	Perf. 5A	Date Perf.*	Sharpe* 1A	Risque* 1A	Sharpe* 3A	Risque* 3A	Sharpe* 5A	Risque* 5A	Notation*	
<b>ACTIONS</b>															
 BNPP Sust US MF Eq Classic H EUR Acc	LU1956163536	128,02 EUR	1,43	-14,22	12,65	-	06/01/23	-0,76	22,53	0,16	25,52	-	-	☆☆☆☆☆	
 Brown Advisory US Sustai Gth A EUR Acc H	IE00BG0R2Z11	9,03 EUR	-	-29,95	-	-	06/01/23	-1,09	31,85	-	-	-	-	☆☆☆☆☆	
 Candriam Equities L Europ Inn C EUR C	LU0344046155	2 860,53 EUR	3,85	-18,85	15,83	35,01	06/01/23	-1,06	22,37	0,20	20,49	0,35	17,93	☆☆☆☆☆	
 Candriam Sustainab Eq Em Mks C EUR C	LU1434523954	119,97 EUR	5,10	-22,94	-2,26	-3,62	09/01/23	-1,83	14,85	-0,06	18,96	-0,01	17,44	☆☆☆☆☆	
 Carmignac Pf Emg Discovery A EUR Acc	LU0336083810	1 520,28 EUR	1,76	-19,12	-1,17	-3,22	06/01/23	-1,65	13,60	-0,03	16,40	-0,01	14,65	☆☆☆☆☆	
 Digital Funds Stars Europe R	LU0323041763	224,73 EUR	2,46	-24,12	9,58	10,93	06/01/23	-1,32	21,08	0,11	24,18	0,13	20,84	☆☆☆☆☆	
 Echiquier Agenor SRI Mid Cap Europe A	FR0010321810	388,02 EUR	2,25	-26,41	-6,23	12,66	06/01/23	-1,31	22,77	-0,12	20,48	0,16	17,69	☆☆☆☆☆	
 EdR Fd Healthcare A EUR	LU1160356009	1 432,35 EUR	1,25	1,79	26,76	58,03	06/01/23	-0,16	17,47	0,44	18,31	0,60	17,21	☆☆☆☆☆	
 FF China Consumer Fund A Acc EUR	LU0594300096	22,77 EUR	9,63	-5,32	-10,00	-6,68	06/01/23	-0,45	34,77	-0,19	27,85	-0,09	24,87	☆☆☆☆☆	
 FF Global Dividend Fund A Acc EUR H	LU0605515377	24,07 EUR	2,82	-6,52	10,36	27,83	06/01/23	-0,70	12,95	0,16	17,15	0,34	14,93	☆☆☆☆☆	
 FF Sustainable Water & Waste A Acc EUR H	LU1892830248	10,78 EUR	2,86	-27,31	-7,15	-	06/01/23	-1,41	22,10	-0,12	24,92	-	-	☆☆☆☆☆	
 JHHF Global Sustainable Eq A2 HEUR	LU1983259885	24,56 EUR	3,72	-22,16	12,25	-	09/01/23	-1,20	23,46	0,15	23,55	-	-	☆☆☆☆☆	
 JPMF Global Healthcare A Acc EUR	LU0880062913	268,56 EUR	-0,09	2,08	27,67	69,37	09/01/23	-0,21	17,77	0,49	19,70	0,66	18,30	☆☆☆☆☆	
 Lazard Small Caps France A	FR0010262436	2 992,16 EUR	2,82	-8,71	25,81	14,32	06/01/23	-0,70	16,37	0,35	19,98	0,18	18,34	☆☆☆☆☆	
 LM Royce US Small Cap Opp A EUR Acc H	IE00B7MC4336	194,22 EUR	3,42	-18,38	27,98	17,19	06/01/23	-0,77	26,54	0,22	35,24	0,12	30,08	☆☆☆☆☆	
 M&G Lux Global List Infra Fd A EUR Acc	LU1665237704	15,21 EUR	2,45	0,40	12,19	49,26	09/01/23	-0,24	15,55	0,19	19,42	0,53	16,27	☆☆☆☆☆	
 Moneta Multi Caps C	FR0010298596	361,12 EUR	4,05	-6,00	23,24	26,40	06/01/23	-0,45	18,40	0,26	23,78	0,25	20,03	☆☆☆☆☆	
 ODDO BHF Métropole Sélection A	FR0007078811	664,61 EUR	5,77	-5,14	10,20	2,11	06/01/23	-0,27	22,33	0,07	29,14	0,01	24,33	☆☆☆☆☆	
 Pictet Gbl Megatrend Select HP EUR Acc	LU0474970190	185,18 EUR	3,65	-23,56	-2,58	2,26	09/01/23	-1,28	22,59	-0,06	22,97	0,04	19,87	☆☆☆☆☆	
 Robeco Sus European Stars Eq D EUR Acc	LU0187077218	65,28 EUR	3,05	-7,90	4,51	18,86	06/01/23	-0,72	14,89	0,04	19,30	0,21	16,57	☆☆☆☆☆	
 Schroder Global Cities A Acc EUR	LU0638090042	185,04 EUR	1,18	-21,81	-9,14	14,03	09/01/23	-1,36	18,00	-0,13	21,95	0,16	18,54	☆☆☆☆☆	
 SISF Japanese Equity A Acc EUR H	LU0236737465	124,23 EUR	0,16	-6,68	8,84	-0,75	06/01/23	-0,37	15,74	0,14	19,90	0,05	18,70	☆☆☆☆☆	
 Sustainable Asia Equity Fund A Acc EUR	LU0261946445	34,24 EUR	6,01	-6,09	10,24	25,33	06/01/23	-0,67	18,35	0,09	18,93	0,26	17,51	☆☆☆☆☆	
 Templeton Global Climate Change A Acc	LU0128520375	31,31 EUR	4,61	-5,38	29,22	35,60	06/01/23	-0,42	20,03	0,38	19,72	0,36	17,60	☆☆☆☆☆	
 Vontobel mtx Sus As Ld Xlap H H EUR Acc	LU0384409693	297,00 EUR	4,81	-22,74	-11,33	-20,97	06/01/23	-1,34	19,88	-0,24	20,60	-0,23	19,51	☆☆☆☆☆	
<b>IMMOBILIER PHYSIQUE</b>															
 SCI Allianz Invest Pierre	FR00QU000022	582,57 EUR	-	0,01	6,86	15,17	09/01/23	0,92	4,32	1,06	2,71	1,58	2,29	-	

\* La date mentionnée dans le tableau est celle de la dernière VL disponible et du calcul des performances cumulées depuis le début de l'année et sur 1, 3 et 5 ans. Les performances sont indiquées en pourcentage. Le ratio de Sharpe, le risque (qui correspond à la volatilité annualisée des rendements hebdomadaires) et la notation Quantalys sont calculés au 31/12/2022.