

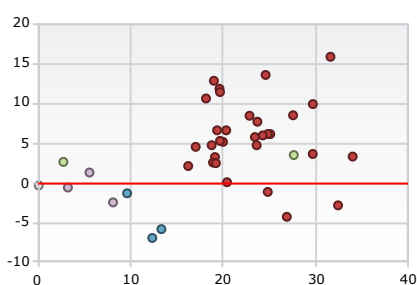
FICHE D'IDENTITÉ

Nom	ASAC Epargne Fidélité	Type de contrat	Assurance Vie
Unités de comptes	50	Intermédiaire	Asac Fapes
Supports en Euros	1	Assureur	Allianz Vie
Frais de gestion UC	1,25 %	Type de produit	Contrat Individuel
Gestion en ligne	-	Réseaux de diffusion	Tous investisseurs
Contrat	Multi Support		

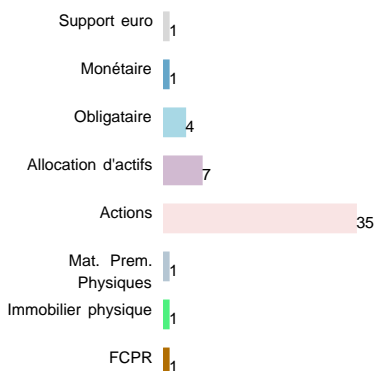
UNITÉS DE COMPTE

Unités de compte	50 Supports
Immobilier Physique	1 SCI
Produits Structurés	Aucun
ETF	Aucun
Offre ISR	42 Supports
Diversité	
Qualité	
Gestion pilotée	Non

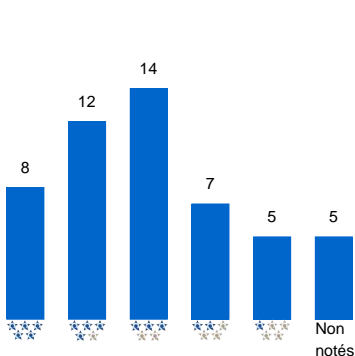
Analyse Rend. / Risque 3 ans



Répartition par catégorie



Répartition par note Quantalys



FONDS EN EUROS

Caractéristiques

Performance

Fonds euro Cantonné ASAC	Classique	0,36%	2,05%	1,85%	1,80%	1,80%	5,81%	11,23%
-----------------------------	-----------	-------	-------	-------	-------	-------	-------	--------

INFO SUR L'ASSURANCE VIE

Frais

Frais d'adhésion max	0,00 %
Frais sur versement UC	0,00 %
Frais sur vers. Fonds Euros	-
Frais de gestion UC	1,25 %
Fréquence Frais	Annuel
Frais d'arbitrage	1,5% maximum du montant arbitré en cas d'arbitrage vers le support Fonds Cantonné Asac avec un maximum de 5000 euros, 0% du montant arbitré en cas d'arbitrage vers les supports exprimés en unités de compte



Montants Minimum

Vers. libres initial	5 000 €
Vers. libres complémentaire	150 €
Vers. Prog. Mensuel	50 €
Vers. Prog. Trimestriel	150 €
Vers. Prog. Semestriel	300 €
Vers. Prog. Annuel	600 €
Arbitrage	-
Rachats Partiels	Oui

Options

Rééquilibrage Automatique	Non
Dynamisation des plus values	Oui
Optimisation des plus values	Oui
Limitation des moins values	Non
Rachats partiels prog.	Oui
Garantie Plancher	Non inclus dans les frais
Rente viagère	Oui
Avance sur contrat	Oui
Pénalité sortie rapide	Non
Gestion en ligne	-
Gestion pilotée	Non

■ LISTE DES FONDS DU CONTRAT

Nom	ISIN	VL	Perf. YTD	Perf. 1A	Perf. 3A	Perf. 5A	Date Perf.*	Sharpe* 1A	Risque* 1A	Sharpe* 3A	Risque* 3A	Sharpe* 5A	Risque* 5A	Notation*	
MONÉTAIRE															
 Allianz Securicash SRI IC (EUR)	FR0010017731	119 775,52 EUR	-0,09	-0,12	-0,95	-1,61	08/12/22	0,09	0,10	1,29	0,08	1,91	0,06	☆☆☆☆☆	
OBLIGATAIRE															
 Allianz Euro Hgh Yld Bond WT EUR Acc	LU0976572031	1 249,16 EUR	-9,88	-9,63	-3,88	1,87	08/12/22	-1,13	7,90	-0,09	9,64	0,10	7,68	☆☆☆☆☆	
 Allianz Green Bond WT4 EUR	LU2092390199	841,48 EUR	-18,02	-18,89	-	-	08/12/22	-2,27	8,55	-	-	-	-	☆☆☆☆☆	
 BlackRock Emrg Mrkt Local Cur Bd D2 H	LU0622213642	6,54 EUR	-11,62	-11,38	-16,48	-23,69	08/12/22	-0,82	13,83	-0,40	13,35	-0,42	11,84	☆☆☆☆☆	
 PIMCO GIS EM Bd ESG Inst EUR h Acc	IE00BDSTPS26	9,83 EUR	-20,73	-21,04	-18,36	-16,77	07/12/22	-1,67	12,32	-0,53	12,36	-0,34	10,01	☆☆☆☆☆	
ALLOCATION D'ACTIFS															
 Allianz Multi Dynamisme MC EUR	FR0013498516	114,49 EUR	-16,81	-16,14	-	-	07/12/22	-1,19	12,75	-	-	-	-	☆☆☆☆☆	
 Allianz Multi Equilibre MC EUR	FR0013498490	110,29 EUR	-11,74	-11,41	-	-	07/12/22	-1,18	9,00	-	-	-	-	☆☆☆☆☆	
 Allianz Multi Harmonie MC EUR Acc	FR0013498482	105,79 EUR	-7,31	-6,99	-	-	07/12/22	-1,27	5,30	-	-	-	-	☆☆☆☆☆	
 Allianz Multi Rendement Reel MC EUR	FR0013507894	125,77 EUR	-8,65	-8,56	-	-	07/12/22	-0,55	13,15	-	-	-	-	☆☆☆☆☆	
 Allianz Team IC	FR0010451260	1 231,86 EUR	-10,00	-9,67	4,10	5,55	07/12/22	-2,24	4,22	0,31	5,57	0,31	4,77	☆☆☆☆☆	
 M&G Lux Optimal Income C EUR Acc	LU1670724704	9,86 EUR	-9,97	-9,66	-5,87	-	08/12/22	-1,24	8,37	-0,25	8,12	-	-	☆☆☆☆☆	
 Solidarite Amundi I EUR	FR0011161181	11 953,62 EUR	-6,11	-6,11	-1,45	-0,40	07/12/22	-1,85	2,89	-0,05	3,23	0,13	2,83	☆☆☆☆☆	
ACTIONS															
 ABN AMRO Parnassus US Sustain Eq R EUR	LU1670606760	182,14 EUR	-10,29	-10,23	36,66	-	07/12/22	-0,10	19,67	0,70	19,03	-	-	☆☆☆☆☆	
 Allianz Actions Aequitas MC	FR0013285004	133,23 EUR	-11,42	-10,42	18,86	34,24	07/12/22	-0,22	22,02	0,26	25,13	0,32	21,22	☆☆☆☆☆	
 Allianz All China Equity WT (EUR)	LU2309373897	733,74 EUR	-22,72	-25,40	-	-	08/12/22	-1,14	23,51	-	-	-	-	☆☆☆☆☆	
 Allianz Europe Eq Grwth Selct WT EUR Acc	LU0920783023	2 165,88 EUR	-26,72	-26,10	18,02	33,01	08/12/22	-0,80	28,47	0,26	24,85	0,31	21,23	☆☆☆☆☆	
 Allianz Gib Intellig Cities Inc WT EUR	LU2384383811	879,41 EUR	-15,13	-14,74	-	-	08/12/22	-0,74	17,30	-	-	-	-	☆☆☆☆☆	
 Allianz Positive Change WT EUR	LU2211816389	1 040,63 EUR	-13,39	-14,47	-	-	08/12/22	-0,63	18,68	-	-	-	-	☆☆☆☆☆	
 Allianz Valeurs Durables IC (EUR)	FR0010339481	305,89 EUR	-10,56	-10,29	14,46	24,30	07/12/22	-0,28	20,63	0,22	23,66	0,25	20,09	☆☆☆☆☆	
 BGF Next Generation Technology D2 H EUR	LU1861216601	12,24 EUR	-49,82	-50,53	12,50	-	08/12/22	-1,40	37,46	0,11	34,04	-	-	☆☆☆☆☆	
 BlackRock Latin American Fund D2	LU0252965164	63,07 EUR	17,78	18,09	-12,92	1,94	08/12/22	0,95	29,76	-0,07	32,46	0,06	28,00	☆☆☆☆☆	
 BNPP Consumer Innovators Priv EUR Acc	LU0823412423	353,25 EUR	-24,02	-25,62	21,44	51,26	07/12/22	-0,84	23,73	0,39	22,88	0,51	20,35	☆☆☆☆☆	
 BNPP Développement Humain Privilège C	FR0013276136	202,20 EUR	-9,98	-10,12	11,22	-	07/12/22	-0,37	17,55	0,19	19,15	-	-	☆☆☆☆☆	
 Brown Advisory US Sust Gwth Fd B EUR Acc	IE00BF1T6Z79	18,27 EUR	-24,35	-25,70	38,83	-	07/12/22	-0,68	28,32	0,57	24,62	-	-	☆☆☆☆☆	

* La date mentionnée dans le tableau est celle de la dernière VL disponible et du calcul des performances cumulées depuis le début de l'année et sur 1, 3 et 5 ans. Les performances sont indiquées en pourcentage. Le ratio de Sharpe, le risque (qui correspond à la volatilité annualisée des rendements hebdomadaires) et la notation Quantalys sont calculés au 30/11/2022.

■ LISTE DES FONDS DU CONTRAT

Nom	ISIN	VL	Perf. YTD	Perf. 1A	Perf. 3A	Perf. 5A	Date Perf.*	Sharpe* 1A	Risque* 1A	Sharpe* 3A	Risque* 3A	Sharpe* 5A	Risque* 5A	Notation*	
ACTIONS															
 Brown Advisory US Sustai Gwth B Acc EURh	IE00BF1T7090	14,83 EUR	-32,65	-33,20	23,17	-	07/12/22	-0,90	32,18	0,32	27,60	-	-	★★★★★	
 Candriam Equities L Europ Inn R EUR C	LU1293438005	261,71 EUR	-19,97	-18,52	19,80	44,46	07/12/22	-0,71	22,60	0,35	20,36	0,46	17,88	★★★★★	
 Candriam Sustainab Eq Em Mks R EUR C	LU1434524416	170,33 EUR	-23,94	-25,24	4,59	7,13	08/12/22	-1,52	14,67	0,16	18,94	0,13	17,46	★★★★★	
 Carmignac Pf Emg Discovery F EUR Acc	LU0992629740	153,33 EUR	-19,71	-20,51	4,65	7,49	07/12/22	-1,39	13,13	0,16	16,25	0,16	14,56	★★★★★	
 Digital Funds Stars Europe I	LU1506569661	152,44 EUR	-24,81	-20,54	17,41	25,82	06/12/22	-0,96	21,66	0,26	24,32	0,24	21,00	★★★★★	
 Echiquier Agenor SRI Mid Cap Europe G	FR0010581710	436,63 EUR	-27,10	-25,13	-1,05	24,42	07/12/22	-1,01	23,23	0,03	20,45	0,28	17,67	★★★★★	
 EdR Fd Healthcare CR EUR	LU1781815995	179,72 EUR	1,14	6,70	30,02	-	06/12/22	0,55	17,34	0,61	18,18	-	-	★★★★★	
 FF China Consumer Fund Y Acc EUR	LU0605514057	16,17 EUR	-16,39	-21,16	-12,12	-6,69	07/12/22	-0,67	32,89	-0,14	26,92	-0,06	24,28	★★★★★	
 FF Global Dividend Fund Y Acc EUR H	LU0605515880	26,03 EUR	-6,10	-3,84	14,62	34,52	07/12/22	-0,02	12,97	0,29	17,06	0,43	14,86	★★★★★	
 FF Sustainable Asia Equity Fd Y Acc EUR	LU0880599641	20,54 EUR	-10,58	-13,19	12,18	32,26	07/12/22	-0,51	17,65	0,28	18,79	0,37	17,43	★★★★★	
 FF Sustainable Water & Waste Y Acc EUR H	LU1892830321	11,14 EUR	-28,64	-27,71	-3,55	-	07/12/22	-1,13	22,49	-0,03	24,86	-	-	★★★★★	
 JHHF Global Sustainable Eq H2	LU1983259968	25,18 EUR	-25,06	-25,15	19,56	-	08/12/22	-1,04	23,77	0,26	23,47	-	-	★★★★★	
 JPMF Global Healthcare C Acc EUR	LU1048171810	191,13 EUR	0,72	5,77	40,65	87,66	08/12/22	0,41	18,08	0,63	19,64	0,76	18,24	★★★★★	
 LM Royce US Small Cap Opp X EUR Acc	IE00BHBFD036	161,86 EUR	-8,87	-9,24	48,82	59,83	07/12/22	-0,04	22,72	0,52	31,64	0,40	27,53	★★★★★	
 M&G Lux Global List Infra Fd C EUR Acc	LU1665237969	16,06 EUR	-0,25	1,71	20,43	58,08	08/12/22	0,39	15,56	0,36	19,38	0,65	16,20	★★★★★	
 Moneta Multi Caps RD	FR0013179603	831,02 EUR	-6,98	-4,55	24,23	28,32	07/12/22	-0,02	18,57	0,34	23,74	0,28	20,03	★★★★★	
 ODDO BHF Métropole Sélection E	FR0011468602	284,03 EUR	-4,00	-2,53	9,93	3,60	07/12/22	0,21	22,43	0,14	29,72	0,06	24,78	★★★★★	
 Pictet Clean Energy HI EUR Acc	LU0474968459	112,13 EUR	-24,36	-25,53	31,75	-	07/12/22	-0,81	31,00	0,35	29,74	-	-	★★★★★	
 Pictet Gbl Megatrend Select I EUR	LU0386875149	344,09 EUR	-17,46	-16,55	15,91	40,51	08/12/22	-0,77	18,90	0,28	20,02	0,44	17,60	★★★★★	
 Robeco Sus European Stars Eq F EUR Acc	LU0940006702	178,87 EUR	-9,17	-8,05	6,88	21,26	07/12/22	-0,26	14,89	0,15	19,24	0,27	16,51	★★★★★	
 Schroder Global Cities C Acc EUR	LU2147986389	161,40 EUR	-21,23	-19,58	-	-	08/12/22	-0,88	18,21	-	-	-	-	★★★★★	
 Schroder Japanese Equity C Acc EUR H	LU0236738356	141,75 EUR	-2,51	-3,11	12,00	9,36	08/12/22	0,24	15,00	0,29	19,69	0,16	18,64	★★★★★	
 Templeton Global Climate Change W EUR	LU0976567114	20,04 EUR	-4,34	-6,31	33,69	44,07	07/12/22	0,01	20,07	0,60	19,69	0,50	17,60	★★★★★	
MAT. PREM. PHYSIQUES															
 OFI Precious Metals RF	FR0013304441	1 213,17 EUR	-2,96	-0,32	12,71	-	07/12/22	0,03	22,70	0,14	27,68	-	-	-	
IMMOBILIER PHYSIQUE															
 SCI Allianz Invest Pierre	FR00QU000022	582,57 EUR	3,95	2,88	7,64	17,11	08/12/22	0,73	4,46	1,12	2,75	1,53	2,40	-	
FCPR															
 Allianz Transition Énergétique C	FR0014002MF4	103,29 EUR	1,92	2,42	-	-	02/12/22	2,02	1,21	-	-	-	-	-	

* La date mentionnée dans le tableau est celle de la dernière VL disponible et du calcul des performances cumulées depuis le début de l'année et sur 1, 3 et 5 ans. Les performances sont indiquées en pourcentage. Le ratio de Sharpe, le risque (qui correspond à la volatilité annualisée des rendements hebdomadaires) et la notation Quantalys sont calculés au 30/11/2022.