

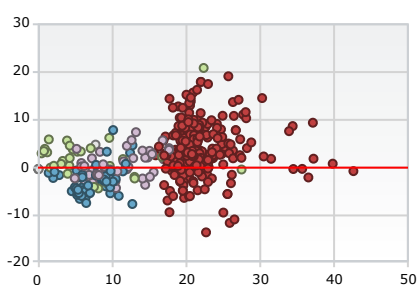
### FICHE D'IDENTITÉ

Nom	<b>ASAC Neo Vie</b>	Type de contrat	<b>Assurance Vie</b>
Unités de comptes	<b>396</b>	Intermédiaire	<b>Asac Fapes</b>
Supports en Euros	<b>2</b>	Assureur	<b>Spirica</b>
Frais de gestion UC	<b>0,50 %</b>	Type de produit	<b>Contrat Individuel</b>
Gestion en ligne	-	Réseaux de diffusion	-
Contrat	<b>Multi Support</b>		

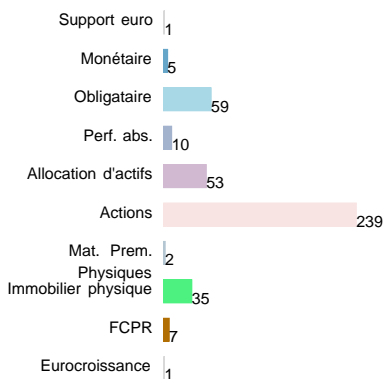
### UNITÉS DE COMPTE

Unités de compte	<b>396 Supports</b>
Immobilier Physique	<b>18 SCPI 3 SCI 11 OPCV</b>
Produits Structurés	<b>Aucun</b>
ETF	<b>Aucun</b>
Offre ISR	<b>313 Supports</b>
Diversité	<b>     </b>
Qualité	<b>     </b>
Gestion pilotée	<b>Oui</b>

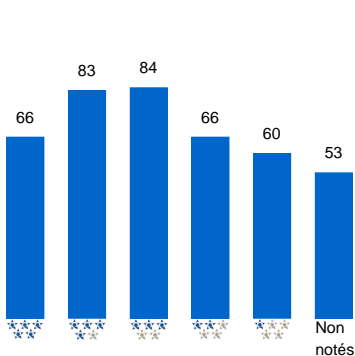
### Analyse Rend. / Risque 3 ans



### Répartition par catégorie



### Répartition par note Quantalys



### INFO SUR L'ASSURANCE VIE

#### Frais

Frais d'adhésion max	<b>0,00 %</b>
Frais sur versement UC	<b>0,00 %</b>
Frais sur vers. Fonds Euros	-
Frais de gestion UC	<b>0,50 %</b>
Fréquence Frais	<b>Annuel</b>
Frais d'arbitrage	-

#### Montants Minimum

Vers. libres initial	<b>500 €</b>
Vers. libres complémentaire	<b>100 €</b>
Vers. Prog. Mensuel	<b>100 €</b>
Vers. Prog. Trimestriel	<b>100 €</b>
Vers. Prog. Semestriel	<b>100 €</b>
Vers. Prog. Annuel	<b>100 €</b>
Arbitrage	<b>15 €</b>
Rachats Partiels	<b>Oui</b>

#### Options

Rééquilibrage Automatique	<b>Non</b>
Dynamisation des plus values	<b>Oui</b>
Sécurisation des plus values	<b>Oui</b>
Limitation des moins values	<b>Oui</b>
Rachats partiels prog.	<b>Oui</b>
Garantie Plancher	<b>Non inclus dans les frais</b>
le viagère	<b>Oui</b>
Avance sur contrat	<b>Non</b>
Pénalité sortie rapide	<b>Non</b>
Gestion en ligne	-
Gestion pilotée	<b>Oui</b>











### FONDS EN EUROS

#### Caractéristiques

#### Performance

Fonds Croissance Allocation Long Terme	Eurocroissanc	-	-	-	4,88 %	-7,82 %	-	-
Fonds Euro Nouvelle Génération	Classique	-	-	1,65 %	1,65 %	1,65 %	-	-

## ■ LISTE DES FONDS DU CONTRAT

Nom	ISIN	VL	Perf. YTD	Perf. 1A	Perf. 3A	Perf. 5A	Date Perf.*	Sharpe* 1A	Risque* 1A	Sharpe* 3A	Risque* 3A	Sharpe* 5A	Risque* 5A	Notation*
<b>MONÉTAIRE</b>														
 Amundi Cash USD A2 USD C	LU0568621618	110,63 USD	10,42	10,79	8,10	22,12	30/11/22	2,21	8,49	0,66	7,79	0,73	7,01	★★★★★
 AXA Court Terme AC	FR0000288946	2 366,08 EUR	-0,16	-0,21	-1,13	-1,81	30/11/22	-0,38	0,06	1,63	0,04	2,10	0,04	★★★★★
 BNP Paribas Mois ISR Classic C	FR0011482686	993,22 EUR	-0,17	-0,22	-1,17	-1,86	29/11/22	-0,40	0,06	1,33	0,04	2,57	0,03	★★★★★
 Carmignac Court Terme A EUR Acc	FR0010149161	3 669,69 EUR	-0,16	-0,22	-1,21	-2,02	29/11/22	-0,45	0,06	0,99	0,04	1,07	0,04	★★★★★
 EdR Credit Very Short Term C	FR0010027623	124,28 EUR	-0,23	-0,28	-1,29	-1,96	29/11/22	-1,17	0,06	0,25	0,08	0,87	0,07	★★★★★
<b>OBLIGATAIRE</b>														
 Allianz Euro Hi Yield RC	FR0010032326	308,53 EUR	-9,94	-9,20	-5,78	-1,53	29/11/22	-1,81	6,84	-0,27	9,02	-0,08	7,21	★★★★★
 Amundi Euro Aggregate Bond A EUR C	LU0616241476	122,71 EUR	-13,74	-14,40	-14,24	-9,84	29/11/22	-2,41	6,51	-0,99	5,65	-0,44	4,75	★★★★★
 Amundi Euro Government Bond A EUR C	LU0518421895	117,93 EUR	-14,15	-15,25	-15,54	-11,35	29/11/22	-2,24	7,29	-1,10	5,65	-0,48	5,04	★★★★★
 Amundi IS JPMorgan GBI Gb Gov AHE C	LU0389812933	122,77 EUR	-12,63	-13,17	-12,55	-8,80	29/11/22	-2,45	5,59	-1,01	4,56	-0,40	4,07	★★★★★
 Amundi Oblig Internationales EUR-I-C	FR0010032573	617,38 EUR	-6,43	-6,96	-9,30	0,49	29/11/22	-0,82	7,60	-0,32	8,41	0,07	7,20	★★★★★
 Amundi Pioneer US Corpo Bond A EUR HC	LU1162498122	93,14 EUR	-19,75	-19,65	-13,07	-10,24	29/11/22	-2,99	7,78	-0,51	10,92	-0,30	8,80	★★★★★
 Amundi RI Just Trans For Clim P EUR C	FR0013329828	94,33 EUR	-12,83	-12,63	-10,98	-	29/11/22	-2,47	5,91	-0,82	5,23	-	-	★★★★★
 AXA Euro 7-10 C	FR0000172124	52,66 EUR	-16,49	-17,07	-14,76	-8,73	29/11/22	-2,04	9,04	-0,92	6,44	-0,36	5,40	★★★★★
 AXA Euro Obligations C	FR0000172033	46,96 EUR	-14,46	-15,11	-13,52	-9,31	29/11/22	-2,25	7,32	-1,01	5,29	-0,45	4,49	★★★★★
 AXA WF Global Infl Bds A EUR Acc	LU0266009793	142,08 EUR	-16,85	-17,80	-7,81	-5,62	29/11/22	-1,50	11,64	-0,32	9,15	-0,12	7,78	★★★★★
 AXA WF Global Infl Bds E EUR Acc	LU0266010296	130,85 EUR	-17,34	-18,33	-9,56	-8,60	29/11/22	-1,55	11,64	-0,39	9,15	-0,20	7,78	★★★★★
 AXA WF US High Yield Bonds E H EUR Acc	LU0276013249	181,80 EUR	-12,42	-11,21	-5,88	-5,78	29/11/22	-1,42	8,56	-0,17	9,30	-0,12	7,50	★★★★★
 BlackRock Euro Corporate Bond Fund A2	LU0162658883	15,22 EUR	-13,18	-13,33	-12,53	-8,42	30/11/22	-2,30	6,84	-0,72	6,99	-0,35	5,58	★★★★★
 BlueBay IG Bond Fund R EUR	LU0217402501	167,94 EUR	-13,30	-13,34	-9,53	-5,52	29/11/22	-2,51	6,37	-0,57	6,87	-0,25	5,49	★★★★★
 BNPP Global Convertible Clc RH EUR Acc	LU0823394852	170,52 EUR	-16,16	-17,80	9,06	5,13	29/11/22	-1,82	10,54	0,28	12,46	0,11	10,52	★★★★★
 Candriam Bd Gbl Gov Cla C	LU0157931550	134,76 EUR	-9,09	-10,25	-10,11	0,31	29/11/22	-0,93	8,00	-0,46	6,31	0,08	5,83	★★★★★
 Carmignac Pf Flexible Bond A EUR Acc	LU0336084032	1 200,65 EUR	-7,81	-6,97	0,65	2,22	29/11/22	-1,94	5,86	-0,14	5,54	0,00	4,46	★★★★★
 Carmignac Pf Global Bond A EUR Acc	LU0336083497	1 461,33 EUR	-4,74	-4,66	-0,89	4,72	29/11/22	-1,00	4,16	-0,05	5,23	0,28	4,50	★★★★★
 Carmignac Sécurité AW EUR Acc	FR0010149120	1 706,09 EUR	-5,18	-5,05	-2,94	-2,76	29/11/22	-2,27	3,03	-0,43	2,86	-0,20	2,38	★★★★★
 DPAM L Bonds EM Sust A	LU0907927171	91,99 EUR	-0,43	0,72	-3,16	5,51	29/11/22	-0,22	7,64	-0,21	7,93	0,14	6,99	★★★★★
 EdR Fd Bond Allocation A EUR	LU1161527038	210,08 EUR	-9,41	-8,84	-3,81	-4,24	29/11/22	-2,56	4,55	-0,33	5,32	-0,24	4,38	★★★★★
 EdR SICAV Euro Sustainable Credit A EUR	FR0010172767	337,66 EUR	-11,16	-10,80	-10,10	-7,71	29/11/22	-2,26	5,88	-0,66	5,90	-0,36	4,76	★★★★★
 Emerging Market Debt Fund A EUR	LU0238203821	9,32 EUR	-21,03	-21,41	-19,03	-8,02	29/11/22	-1,97	12,29	-0,57	12,76	-0,21	10,67	★★★★★
 Euro Short Term Bond Fund A Acc EUR	LU0267388220	24,69 EUR	-5,70	-5,83	-4,88	-4,43	29/11/22	-2,38	2,78	-0,89	2,05	-0,43	1,83	★★★★★
 European High Yield Fund A EUR	LU0110060430	8,38 EUR	-12,31	-11,40	-6,67	-2,11	29/11/22	-2,33	6,34	-0,27	9,83	-0,09	7,88	★★★★★















\* La date mentionnée dans le tableau est celle de la dernière VL disponible et du calcul des performances cumulées depuis le début de l'année et sur 1, 3 et 5 ans. Les performances sont indiquées en pourcentage. Le ratio de Sharpe, le risque (qui correspond à la volatilité annualisée des rendements hebdomadaires) et la notation Quantalys sont calculés au 31/10/2022.

## ■ LISTE DES FONDS DU CONTRAT

Nom	ISIN	VL	Perf. YTD	Perf. 1A	Perf. 3A	Perf. 5A	Date Perf.*	Sharpe* 1A	Risque* 1A	Sharpe* 3A	Risque* 3A	Sharpe* 5A	Risque* 5A	Notation*	
<b>OBLIGATAIRE</b>															
 FF European High Yield Fund A Acc EUR	LU0251130802	19,98 EUR	-12,29	-11,40	-6,68	-2,11	29/11/22	-2,32	6,36	-0,27	9,84	-0,09	7,89	☆☆☆☆☆	
 FF Sustainable Strategic Bd A Acc EUR H	LU0594300682	10,38 EUR	-13,36	-13,07	-9,74	-8,63	29/11/22	-2,97	5,21	-0,76	4,98	-0,45	4,05	☆☆☆☆☆	
 Franklin European Total Ret A Acc	LU0170473374	14,37 EUR	-13,12	-12,64	-9,96	-5,52	29/11/22	-2,74	5,56	-0,76	5,21	-0,29	4,42	☆☆☆☆☆	
 HGIF Euro HY Bd AC EUR	LU0165128348	41,31 EUR	-10,49	-9,75	-6,92	-2,37	29/11/22	-1,84	7,19	-0,40	7,64	-0,13	6,22	☆☆☆☆☆	
 Invesco US Invest Grade Corp Bd A HAcc	LU1502197798	9,62 EUR	-18,48	-18,22	-13,18	-8,56	30/11/22	-2,59	8,25	-0,52	9,77	-0,26	7,87	☆☆☆☆☆	
 Jupiter Dynamic Bond L EUR Acc	LU085355380	10,81 EUR	-15,02	-14,88	-10,96	-8,08	30/11/22	-2,46	6,88	-0,73	6,05	-0,38	5,03	☆☆☆☆☆	
 Lazard Convertible Global RC EUR	FR0010858498	464,36 EUR	-14,80	-16,94	11,11	27,42	29/11/22	-1,22	12,90	0,39	12,78	0,48	11,24	☆☆☆☆☆	
 Lyxor Green Bond ETF - Acc	LU1563454310	46,07 EUR	-14,96	-15,73	-14,97	-6,02	29/11/22	-1,98	8,17	-0,93	5,90	-0,26	5,17	☆☆☆☆☆	
 M&G Lux Global Macro Bond Fd A EUR Acc	LU1670719613	14,13 EUR	-7,03	-7,08	-3,23	8,09	30/11/22	-0,96	7,53	-0,20	5,99	0,24	5,50	☆☆☆☆☆	
 M&G Lux Global Macro Bond Fd B EUR Acc	LU1670720033	13,37 EUR	-7,45	-7,55	-4,68	5,39	30/11/22	-1,02	7,53	-0,28	5,99	0,15	5,49	☆☆☆☆☆	
 Mirova Global Green Bond R EUR Acc	LU1472740767	109,51 EUR	-18,19	-18,59	-17,56	-13,67	29/11/22	-2,80	7,44	-1,09	6,52	-0,58	5,42	☆☆☆☆☆	
 MSIF Euro Corporate Bd Fd A EUR Acc	LU0132601682	47,21 EUR	-13,33	-13,30	-11,23	-8,04	30/11/22	-2,55	6,24	-0,70	6,47	-0,36	5,23	☆☆☆☆☆	
 MSIF Global Convertible Bond A USD	LU0149084633	54,41 USD	-4,48	-4,14	18,71	36,38	30/11/22	-0,17	9,09	0,81	10,17	0,75	9,08	☆☆☆☆☆	
 Muzinich Americayield Fund R EUR Acc H	IE0032860565	256,79 EUR	-14,10	-12,70	-6,92	-6,13	29/11/22	-1,55	8,94	-0,19	10,51	-0,12	8,45	☆☆☆☆☆	
 NIF Dublin LS Multiset Inc Fd R/A EUR	IE00B23XD337	22,15 EUR	-4,98	-5,10	-0,85	12,04	29/11/22	-0,26	7,89	0,12	7,85	0,40	6,94	☆☆☆☆☆	
 Nomura US High Yield Bond Fd A EUR H	IE00B78CQ196	142,96 EUR	-12,96	-11,49	-1,19	-0,86	30/11/22	-1,39	9,71	-0,04	11,48	-0,01	9,23	☆☆☆☆☆	
 Nordea 1 US HY Bd Fd BP EUR	LU0278531701	19,80 EUR	-2,70	-0,65	4,05	20,58	30/11/22	0,52	9,57	0,40	9,31	0,56	8,22	☆☆☆☆☆	
 ODDO BHF Euro High Yield Bd CR-EUR	LU0115290974	26,36 EUR	-8,30	-7,50	-3,29	-0,95	29/11/22	-1,54	6,82	-0,16	9,17	-0,06	7,30	☆☆☆☆☆	
 OFI FI RS Eur Inv Grade Climat Change R	FR0013275120	90,27 EUR	-13,08	-13,06	-12,15	-10,28	29/11/22	-2,37	6,71	-0,93	5,39	-0,56	4,34	☆☆☆☆☆	
 OFI FI RS Euro Credit Short Term R	FR0011799931	96,40 EUR	-2,87	-2,81	-2,98	-3,62	29/11/22	-1,90	1,69	-0,53	1,44	-0,36	1,15	☆☆☆☆☆	
 OFI Fund RS Gb Convertible Bd R C EUR H	LU1688373130	102,26 EUR	-17,63	-18,28	1,49	0,09	29/11/22	-1,82	10,93	0,10	11,87	0,00	10,18	☆☆☆☆☆	
 Ofi Invest ESG Alpha Yield C EUR	FR0013305208	96,48 EUR	-10,77	-9,96	-5,60	-	29/11/22	-1,65	7,97	-0,25	8,77	-	-	☆☆☆☆☆	
 Ofi Invest Oblig International	FR0000097495	106,73 EUR	-14,96	-14,10	-10,02	-6,62	29/11/22	-2,18	7,93	-0,39	9,76	-0,20	7,81	☆☆☆☆☆	
 OFI RS Euro High Yield R EUR Acc	FR0013274958	98,85 EUR	-10,10	-9,11	-5,79	-2,66	29/11/22	-1,56	8,31	-0,26	10,15	-0,12	8,10	☆☆☆☆☆	
 Ostrum SRI Euro Sovereign Bonds R(C)	FR0000003196	484,85 EUR	-14,70	-15,68	-14,54	-9,44	29/11/22	-2,04	7,92	-0,95	5,89	-0,36	5,12	☆☆☆☆☆	
 Pictet Em Loc Ccy Debt P EUR Acc	LU0280437673	143,34 EUR	-2,31	-0,69	-5,27	1,45	29/11/22	-0,11	8,48	-0,24	8,91	0,06	8,03	☆☆☆☆☆	
 Pictet USD Gov Bds HP dy EUR Dis	LU1256216356	256,74 EUR	-14,36	-14,60	-13,27	-11,45	29/11/22	-2,61	6,07	-0,90	5,53	-0,47	5,00	☆☆☆☆☆	
 Robeco Inv Grade Corp Bds DH EUR Acc	LU0427063705	135,59 EUR	-12,04	-12,21	-10,94	-7,05	29/11/22	-2,15	6,58	-0,80	5,40	-0,37	4,37	☆☆☆☆☆	
 Sanso Objectif Durable 2024 A	FR0010813329	105,04 EUR	-6,72	-6,15	-4,92	-5,36	29/11/22	-1,95	3,64	-0,16	7,84	-	-	☆☆☆☆☆	
 SISF EURO Corporate Bond A Acc EUR	LU0113257694	20,78 EUR	-15,09	-15,14	-12,04	-7,30	30/11/22	-2,63	6,91	-0,71	7,03	-0,32	5,64	☆☆☆☆☆	
 Sunny Euro Crédit Opportunités R	FR0011299379	111,83 EUR	-7,36	-6,92	-1,82	-2,23	29/11/22	-1,57	5,67	-0,04	9,82	-0,07	7,81	☆☆☆☆☆	
 Sycomore Sélection Crédit R	FR0011288513	114,90 EUR	-10,23	-9,78	-9,02	-8,42	29/11/22	-2,08	5,89	-0,50	6,78	-0,36	5,40	☆☆☆☆☆	



\* La date mentionnée dans le tableau est celle de la dernière VL disponible et du calcul des performances cumulées depuis le début de l'année et sur 1, 3 et 5 ans. Les performances sont indiquées en pourcentage. Le ratio de Sharpe, le risque (qui correspond à la volatilité annualisée des rendements hebdomadaires) et la notation Quantalys sont calculés au 31/10/2022.

## ■ LISTE DES FONDS DU CONTRAT

Nom	ISIN	VL	Perf. YTD	Perf. 1A	Perf. 3A	Perf. 5A	Date Perf.*	Sharpe* 1A	Risque* 1A	Sharpe* 3A	Risque* 3A	Sharpe* 5A	Risque* 5A	Notation*
<b>OBLIGATAIRE</b>														
 Threadneedle European HY Bond 1E	LU1829334579	9,85 EUR	-11,34	-10,63	-6,50	-	29/11/22	-1,85	7,45	-0,28	9,25	-	-	☆☆☆☆☆
 Tikehau Short Duration R EUR Acc	LU1585265066	117,28 EUR	-3,17	-2,90	-2,11	-3,96	29/11/22	-2,16	1,91	-0,24	2,24	-0,30	1,79	☆☆☆☆☆
<b>PERF. ABS.</b>														
 BNY Mellon Gbl Rea Ret (EUR) EUR A	IE00B4Z6HC18	1,38 EUR	-11,07	-8,66	2,20	9,28	30/11/22	-1,62	7,20	0,07	9,71	0,24	7,94	☆☆☆☆☆
 Carmignac L/S Europe Equ A EUR Acc	FR0010149179	408,23 EUR	-6,35	-7,52	11,90	16,96	29/11/22	-1,25	5,53	0,68	9,64	-	-	☆☆☆☆☆
 DNCA Invest Alpha Bonds B EUR	LU1694789535	111,13 EUR	4,58	6,40	9,62	-	29/11/22	1,43	4,31	0,69	5,33	-	-	☆☆☆☆☆
 Eleva Abs Return Europe Fd A2 EUR Acc	LU1920211973	115,65 EUR	-2,45	-1,74	11,34	-	29/11/22	-0,63	4,34	0,89	4,70	-	-	☆☆☆☆☆
 Exane Pléiade Fund B EUR	LU0616900774	120,16 EUR	1,75	1,29	14,56	10,03	29/11/22	0,26	4,35	1,16	4,29	0,64	3,59	☆☆☆☆☆
 Kirao Multicaps Alpha C	FR0012020774	113,11 EUR	-15,43	-15,73	-12,98	-15,71	29/11/22	-2,09	9,40	-0,49	8,16	-0,51	7,31	☆☆☆☆☆
 Moneta Long Short A	FR0010400762	189,05 EUR	-2,23	-0,15	6,03	8,22	29/11/22	-0,53	7,27	0,19	11,50	0,17	9,72	☆☆☆☆☆
 Ouessant P	FR0011540558	1 065,37 EUR	-8,89	-10,00	-11,84	-7,53	29/11/22	-1,58	6,83	-0,49	7,57	-0,17	7,21	☆☆☆☆☆
 Sycomore L/S Opportunities A	FR0010120931	333,24 EUR	-15,96	-15,77	-7,31	-9,65	29/11/22	-1,86	10,01	-0,12	13,05	-0,16	10,83	☆☆☆☆☆
 Sycomore L/S Opportunities R	FR0010363366	313,12 EUR	-16,34	-16,19	-8,30	-11,48	29/11/22	-1,91	10,00	-0,15	13,07	-0,19	10,85	☆☆☆☆☆
<b>ALLOCATION D'ACTIFS</b>														
 ABN AMRO Candriam TR Global Eq A EUR Acc	LU1890809996	103,38 EUR	-8,65	-7,83	-	-	29/11/22	-0,88	10,13	-	-	-	-	-
 Active Allocation Risk Budget One R EUR	FR0013506920	92,80 EUR	-12,35	-12,10	-	-	28/11/22	-2,50	5,00	-	-	-	-	-
 Allianz Multi Horizon Long Terme C	FR0000979379	225,26 EUR	-18,09	-16,72	7,54	16,79	29/11/22	-1,33	14,48	0,19	17,46	0,19	15,39	☆☆☆☆☆
 Allianz Multi Rendement Réel C	FR0000992349	2 731,30 EUR	-8,99	-9,03	13,63	18,51	29/11/22	-0,87	12,84	0,26	15,08	0,25	12,60	☆☆☆☆☆
 Athymis Better Life P	FR0013261765	129,16 EUR	-19,51	-19,22	15,72	24,73	29/11/22	-1,05	19,92	0,31	20,42	0,25	17,54	☆☆☆☆☆
 Athymis Patrimoine P	FR0010772129	134,77 EUR	-10,24	-9,88	-2,18	-0,70	29/11/22	-1,44	7,01	-0,02	7,40	0,01	6,30	☆☆☆☆☆
 AXA WF Gbl Flexib Property A H EUR Acc	LU1157401305	102,75 EUR	-18,65	-16,14	-7,06	-1,41	29/11/22	-1,54	12,08	-0,23	14,50	-0,03	11,81	☆☆☆☆☆
 BlackRock Gbl Multi-Asset Inc A2 H	LU0784383399	10,16 EUR	-14,77	-13,31	-6,79	-5,84	30/11/22	-1,91	8,64	-0,26	9,84	-0,16	8,01	☆☆☆☆☆
 Carmignac Patrimoine A EUR Acc	FR0010135103	636,89 EUR	-10,29	-11,89	1,34	-1,54	29/11/22	-2,47	6,46	0,01	8,61	-0,11	7,69	☆☆☆☆☆
 Carmignac Pf Emg Patrimoine A EUR Acc	LU0592698954	125,58 EUR	-9,97	-10,77	6,06	4,81	29/11/22	-1,32	13,25	0,00	12,01	-0,02	10,48	☆☆☆☆☆
 Carmignac Pf Patrim Europe A EUR Acc	LU1744628287	121,82 EUR	-13,51	-12,02	9,10	-	29/11/22	-2,20	6,10	0,44	8,37	-	-	☆☆☆☆☆
 Carmignac Profil Réactif 100 A EUR Acc	FR0010149211	221,79 EUR	-16,16	-17,58	4,64	2,72	29/11/22	-1,46	13,18	0,17	14,84	0,04	12,18	☆☆☆☆☆
 Carmignac Profil Réactif 50 A EUR Acc	FR0010149203	183,63 EUR	-11,14	-12,43	-1,57	-0,73	29/11/22	-2,67	5,54	-0,05	8,05	-0,02	6,52	☆☆☆☆☆
 Choix Solidaire C	FR0010177899	72,86 EUR	-8,85	-7,98	-2,74	-2,31	29/11/22	-1,91	5,70	-0,17	6,90	-0,10	5,86	☆☆☆☆☆
 Cogefi Flex Dynamic P	FR0010738211	96,03 EUR	-21,45	-20,90	7,79	20,75	29/11/22	-1,54	14,05	0,22	16,05	0,21	14,81	☆☆☆☆☆

\* La date mentionnée dans le tableau est celle de la dernière VL disponible et du calcul des performances cumulées depuis le début de l'année et sur 1, 3 et 5 ans. Les performances sont indiquées en pourcentage. Le ratio de Sharpe, le risque (qui correspond à la volatilité annualisée des rendements hebdomadaires) et la notation Quantalys sont calculés au 31/10/2022.

## ■ LISTE DES FONDS DU CONTRAT

Nom	ISIN	VL	Perf. YTD	Perf. 1A	Perf. 3A	Perf. 5A	Date Perf.*	Sharpe* 1A	Risque* 1A	Sharpe* 3A	Risque* 3A	Sharpe* 5A	Risque* 5A	Notation*
<b>ALLOCATION D'ACTIFS</b>														
 Covéa Flexible ISR C	FR0000002164	51,51 EUR	-5,85	-5,52	0,72	-0,77	29/11/22	-1,04	6,39	-0,01	9,77	-0,04	10,23	☆☆☆☆☆
 CPR Euroland Premium P EUR Acc	FR0013199981	1 224,22 EUR	-8,94	-6,25	9,14	8,87	29/11/22	-0,90	14,25	0,12	17,01	0,03	14,93	☆☆☆☆☆
 Croissance Diversifiée R(C) EUR	FR0013300910	97,64 EUR	-13,02	-12,94	-8,38	-	29/11/22	-2,03	6,77	-0,48	6,37	-	-	☆☆☆☆☆
 DNCA Evolutif PEA C	FR0010354837	161,48 EUR	-12,30	-9,64	6,68	4,95	29/11/22	-0,73	15,61	0,17	14,49	0,03	12,65	☆☆☆☆☆
 DWS Concept Kaldemorgen LC	LU0599946893	159,23 EUR	-2,72	-1,70	4,94	12,92	29/11/22	-0,32	5,11	0,32	7,30	0,43	6,31	☆☆☆☆☆
 Echiquier Arty SRI A	FR0010611293	1 617,61 EUR	-8,96	-8,15	0,38	-0,91	29/11/22	-1,45	7,36	0,00	8,54	-0,06	7,21	☆☆☆☆☆
 Ecofi Agir Pour Le Climat C	FR0010642280	101,19 EUR	-15,08	-12,90	17,88	27,28	29/11/22	-0,94	15,58	0,36	16,86	0,33	14,33	☆☆☆☆☆
 EdR Monde Flexible A	FR0007023692	291,10 EUR	-6,13	-4,83	2,55	-0,40	29/11/22	-0,67	13,09	0,04	11,88	-0,03	10,65	☆☆☆☆☆
 EdR SICAV Equity Euro Solve A EUR	FR0013219243	96,53 EUR	-7,76	-5,17	-4,68	-9,00	29/11/22	-0,73	13,08	-0,14	14,14	-0,19	12,19	☆☆☆☆☆
 European Multi Asset Income A EUR	LU0052588471	16,65 EUR	-11,65	-10,07	-4,14	-2,21	29/11/22	-1,82	7,08	-0,17	9,72	-0,10	9,28	☆☆☆☆☆
 Eurose C	FR0007051040	386,27 EUR	-2,85	-1,55	0,36	0,66	29/11/22	-0,64	6,59	0,03	9,03	0,01	7,66	☆☆☆☆☆
 G Patrimoine	FR0010611301	169,29 EUR	-15,93	-16,72	-3,72	5,59	29/11/22	-1,68	11,17	-0,04	15,65	0,08	13,40	☆☆☆☆☆
 Global Allocation Strategies Plus R	AT0000A0SE25	158,69 EUR	-7,46	-5,79	5,31	9,19	30/11/22	-1,16	10,47	0,06	8,96	0,17	7,40	☆☆☆☆☆
 Hastings Investissement	FR0012158848	128,75 EUR	-12,16	-10,50	9,02	11,96	29/11/22	-1,03	11,92	0,28	14,13	0,17	12,52	☆☆☆☆☆
 Invesco Pan European High Inc A Acc EUR	LU0243957239	22,43 EUR	-9,08	-7,54	-2,14	1,95	30/11/22	-1,59	7,36	-0,12	9,61	0,01	7,90	☆☆☆☆☆
 Invesco Pan European High Inc E Acc EUR	LU0243957742	20,60 EUR	-9,49	-8,04	-3,60	-0,53	30/11/22	-1,64	7,38	-0,17	9,63	-0,06	7,91	☆☆☆☆☆
 Invest Latitude Equilibre A	FR0010452037	1 294,38 EUR	-19,90	-20,48	-12,47	-2,39	29/11/22	-1,54	13,33	-0,37	10,55	-0,02	9,54	☆☆☆☆☆
 Invest Latitude Patrimoine A	FR0011032754	1 228,05 EUR	-12,86	-12,95	-7,85	-0,97	29/11/22	-1,43	9,81	-0,38	7,38	-0,02	6,48	☆☆☆☆☆
 JPM IF Global Macro Opp A Acc EUR	LU0095938881	188,85 EUR	-11,78	-12,49	2,43	-1,35	30/11/22	-1,92	6,23	0,22	5,86	0,00	6,27	☆☆☆☆☆
 JPM IF Global Macro Opp D Acc EUR	LU0115098948	143,18 EUR	-12,35	-13,10	0,29	-4,74	30/11/22	-2,02	6,23	0,10	5,86	-0,12	6,27	☆☆☆☆☆
 Lazard Patrimoine Opport SRI RC EUR	FR0007028543	94,78 EUR	2,31	2,99	22,69	28,86	29/11/22	0,17	7,18	0,59	13,25	0,45	11,67	☆☆☆☆☆
 LMdG Opp Monde 50 (EUR) R	FR0010172437	1 539,42 EUR	-13,41	-12,90	-5,90	-4,24	29/11/22	-1,92	8,24	-0,24	10,49	-0,14	8,45	☆☆☆☆☆
 M&G Lux Dynamic Allocated Fd A EUR Acc	LU1582988058	9,95 EUR	-1,81	0,72	4,59	-	30/11/22	-0,88	7,42	0,04	12,23	-	-	☆☆☆☆☆
 ODDO BHF Polaris Moderate CR-EUR	DE000A2JJ1W5	108,12 EUR	-8,04	-7,12	1,31	5,77	28/11/22	-1,53	5,38	0,11	6,27	0,22	5,26	☆☆☆☆☆
 ODDO Exklusiv: Polaris Balanced CRW-EUR	LU1864504425	57,40 EUR	-10,19	-8,41	3,27	12,50	30/11/22	-0,88	10,20	0,14	11,57	0,22	10,11	☆☆☆☆☆
 OFI RS Euro Equity Smart Delta Convex R	FR0010411868	1 088,88 EUR	-17,03	-15,68	-4,65	-3,93	29/11/22	-1,61	11,81	-0,11	15,14	-0,11	12,85	☆☆☆☆☆
 OFI RS MultiTrack R	FR0010564351	159,86 EUR	-14,91	-13,36	7,77	10,83	29/11/22	-1,35	11,54	0,18	12,87	0,18	11,38	☆☆☆☆☆
 Palatine Absolument A	FR0007070982	134,87 EUR	-5,85	-4,86	13,17	7,90	28/11/22	-0,57	6,22	0,82	5,22	0,44	4,18	☆☆☆☆☆
 R-co OPAL Modéré C EUR	FR0007028907	13,26 EUR	-12,01	-11,24	2,95	2,95	29/11/22	-1,74	8,09	0,12	8,81	0,05	7,68	☆☆☆☆☆
 R-co Valor C EUR	FR0011253624	2 632,91 EUR	-7,63	-6,93	13,46	25,77	29/11/22	-0,72	15,80	0,25	17,72	0,24	16,16	☆☆☆☆☆
 R-co Valor F EUR	FR0011261197	2 330,43 EUR	-7,92	-7,26	12,27	23,56	29/11/22	-0,74	15,79	0,23	17,72	0,22	16,16	☆☆☆☆☆
 SFS Sycomore Next Generation RC EUR	LU1961857551	96,76 EUR	-10,37	-9,74	-3,30	-	29/11/22	-1,77	6,61	-0,14	7,99	-	-	☆☆☆☆☆

\* La date mentionnée dans le tableau est celle de la dernière VL disponible et du calcul des performances cumulées depuis le début de l'année et sur 1, 3 et 5 ans. Les performances sont indiquées en pourcentage. Le ratio de Sharpe, le risque (qui correspond à la volatilité annualisée des rendements hebdomadaires) et la notation Quantalys sont calculés au 31/10/2022.

## ■ LISTE DES FONDS DU CONTRAT

Nom	ISIN	VL	Perf. YTD	Perf. 1A	Perf. 3A	Perf. 5A	Date Perf.*	Sharpe* 1A	Risque* 1A	Sharpe* 3A	Risque* 3A	Sharpe* 5A	Risque* 5A	Notation*
<b>ALLOCATION D'ACTIFS</b>														
 SLF (F) Multi Asset Balanced P	FR0000984361	192,59 EUR	-11,51	-10,14	-0,85	3,38	29/11/22	-1,20	9,96	-0,04	10,74	0,07	9,10	★★★★★
 Tikehau International Cross Assets R Acc	LU2147879543	625,23 EUR	-9,05	-7,13	-5,52	2,77	29/11/22	-1,15	5,91	-0,15	8,23	0,13	6,69	★★★★★
 Trusteam Optimum A	FR0007072160	150,41 EUR	-8,64	-8,26	-5,45	-5,77	29/11/22	-2,07	4,88	-0,38	4,97	-0,29	3,93	★★★★★
 Varenne Global A EUR	LU2358389745	195,63 EUR	-23,91	-22,82	8,88	15,57	29/11/22	-1,31	18,19	0,21	15,42	0,23	12,86	★★★★★
 Varenne Valeur A EUR	LU2358392376	363,81 EUR	-14,90	-14,06	13,46	20,62	29/11/22	-1,22	12,05	0,41	12,01	0,40	10,32	★★★★★
 Vatel Flexible C	FR0010916916	189,87 EUR	-14,70	-12,33	22,94	17,78	25/11/22	-1,24	11,03	0,48	12,66	0,28	10,28	★★★★★
<b>ACTIONS</b>														
 Aberdeen Asia Pacific Sust Eq A Acc USD	LU0011963245	87,47 USD	-12,31	-10,91	11,16	21,95	30/11/22	-1,44	15,27	0,03	17,79	0,12	16,15	★★★★★
 Aberdeen I EM Equity A Acc EUR	LU0498181733	16,20 EUR	-18,87	-17,70	0,00	3,31	30/11/22	-1,69	16,10	-0,14	19,21	-0,07	17,16	★★★★★
 ABN AMRO Parnassus US Sustain Eq A EUR	LU1481505755	182,92 EUR	-9,41	-8,42	35,22	81,82	29/11/22	-0,14	19,55	0,70	18,97	0,78	17,28	★★★★★
 ABN AMRO Parnassus US Sustain Eq AH EUR	LU1890796136	123,02 EUR	-19,82	-18,35	19,06	-	29/11/22	-0,89	21,34	0,30	21,28	-	-	★★★★★
 Allianz Actions Aequitas R	FR0000975880	353,67 EUR	-12,24	-7,04	15,64	29,07	29/11/22	-0,52	22,60	0,18	25,10	0,18	21,24	★★★★★
 Allianz Europe Eq Growth AT EUR Acc	LU0256839274	321,94 EUR	-27,95	-25,62	9,73	24,47	30/11/22	-1,15	26,59	0,10	23,69	0,13	20,43	★★★★★
 Allianz Europe Mid Cap Equity AT EUR Acc	LU1505875226	104,85 EUR	-31,47	-28,68	-3,32	4,35	30/11/22	-1,52	21,22	-0,04	22,49	-	-	★★★★★
 Allianz Gib Artifici Intell ATH2 EUR Acc	LU1548497772	156,23 EUR	-44,41	-46,05	14,19	32,61	30/11/22	-1,16	37,07	0,26	34,44	0,24	30,61	★★★★★
 Allianz Valeurs Durables RC (EUR)	FR0000017329	821,76 EUR	-11,83	-8,60	10,28	17,37	29/11/22	-0,78	20,88	0,10	23,56	0,10	20,03	★★★★★
 Amplegest Pricing Power AC	FR0010375600	226,51 EUR	-27,23	-25,65	-11,04	1,88	29/11/22	-1,40	21,48	-0,21	21,59	-0,07	18,76	★★★★★
 Amundi - KBI Aqua ISR C	FR0013216207	165,56 EUR	-8,50	-5,55	30,32	51,49	29/11/22	-0,24	16,55	0,51	20,30	0,48	17,92	★★★★★
 Amundi ETF DAX UCITS ETF	FR0010655712	258,89 EUR	-10,11	-6,56	6,93	8,12	29/11/22	-0,78	19,90	0,04	25,05	0,01	21,65	★★★★★
 Amundi ETF MSCI Europe Banks UCITS ETF	FR0010688176	82,77 EUR	1,49	7,54	5,47	-12,79	29/11/22	-0,30	28,59	0,00	34,53	-0,15	29,34	★★★★★
 Amundi ETF MSCI Europe Energy UCITS ETF	FR0010930644	346,80 EUR	42,47	47,66	33,99	46,26	29/11/22	1,40	25,36	0,26	37,17	0,24	30,80	★★★★★
 Amundi ETF MSCI Europe Healthcare ETF	FR0010688192	346,15 EUR	-2,95	2,13	21,72	55,07	29/11/22	-0,09	17,22	0,40	19,00	0,51	17,21	★★★★★
 Amundi FTSE EPRA Eur Real Estat UE € Acc	LU1681039480	286,15 EUR	-35,18	-34,72	-30,32	-16,89	29/11/22	-1,45	24,84	-0,43	25,92	-0,18	21,25	★★★★★
 Amundi Idx MSCI World Financial UE € Acc	LU1681045883	218,94 EUR	0,01	1,33	24,17	37,40	29/11/22	-0,18	17,55	0,34	24,74	0,30	21,47	★★★★★
 Amundi Idx Sol Euro Stoxx 50 UE DR € Acc	LU1681047236	94,46 EUR	-5,75	-1,39	14,74	26,16	29/11/22	-0,58	20,77	0,13	24,83	0,14	21,25	★★★★★
 Amundi Idx Sol Idx Msci Jap UE DR € Acc	LU1602144732	219,06 EUR	-7,97	-8,04	5,12	15,43	29/11/22	-0,74	15,91	0,04	19,45	0,14	17,03	★★★★★
 Amundi Idx Sol Idx MSCI World UE DR EUR	LU1437016972	90,69 EUR	-8,41	-7,00	29,06	59,67	29/11/22	-0,26	17,47	0,57	19,16	0,60	17,01	★★★★★
 Amundi Idx Sol MSCI EM Latin Am UE € Acc	LU1681045024	13,86 EUR	21,69	27,25	1,74	9,87	29/11/22	1,35	26,77	0,07	31,52	0,12	27,02	★★★★★
 Amundi IS CAC 40 ESG ETF DR C	LU1681046931	102,87 EUR	-6,38	-1,10	18,39	37,69	29/11/22	-0,34	20,75	0,21	24,84	0,26	21,21	★★★★★
 Amundi IS MSCI China UCITS ETF EUR C	LU1681043912	250,09 EUR	-4,21	-4,26	-4,72	-7,50	29/11/22	-0,91	19,57	-0,30	19,76	-0,21	20,02	★★★★★
 Amundi IS MSCI EM Asia UCITS ETF EUR C	LU1681044480	31,81 EUR	-14,55	-14,77	7,29	8,29	29/11/22	-1,42	16,29	0,00	18,29	0,00	17,21	★★★★★

\* La date mentionnée dans le tableau est celle de la dernière VL disponible et du calcul des performances cumulées depuis le début de l'année et sur 1, 3 et 5 ans. Les performances sont indiquées en pourcentage. Le ratio de Sharpe, le risque (qui correspond à la volatilité annualisée des rendements hebdomadaires) et la notation Quantalys sont calculés au 31/10/2022.

## LISTE DES FONDS DU CONTRAT

Nom	ISIN	VL	Perf. YTD	Perf. 1A	Perf. 3A	Perf. 5A	Date Perf.*	Sharpe* 1A	Risque* 1A	Sharpe* 3A	Risque* 3A	Sharpe* 5A	Risque* 5A	Notation*
<b>ACTIONS</b>														
 Amundi IS MSCI EM SRI PAB UE DR USD C	LU1861138961	51,55 USD	-11,12	-12,04	5,72	-	29/11/22	-1,14	15,44	0,01	20,44	-	-	☆☆☆☆☆
 Amundi IS MSCI EMs UCITS ETF EUR C	LU1681045370	4,39 EUR	-12,86	-12,51	3,78	5,86	29/11/22	-1,22	15,57	-0,02	18,08	0,02	16,61	☆☆☆☆☆
 Amundi IS MSCI Europ SRI PAB UE DR EUR C	LU1861137484	67,41 EUR	-12,97	-8,93	15,39	-	29/11/22	-0,88	17,59	0,19	21,02	-	-	☆☆☆☆☆
 Amundi IS MSCI Nordic UCITS ETF EUR C	LU1681044647	538,27 EUR	-11,15	-7,45	37,26	50,38	29/11/22	-0,71	20,38	0,48	21,47	0,36	18,77	☆☆☆☆☆
 Amundi IS MSCI Pa-J SRI PAB UE DR EUR C	LU1602144906	587,46 EUR	-4,76	-2,00	3,53	17,95	29/11/22	-0,58	16,11	-0,01	18,90	0,16	16,57	☆☆☆☆☆
 Amundi IS MSCI Switz UCITS ETF EUR C	LU1681044720	9,77 EUR	-10,11	-4,58	20,63	51,19	29/11/22	-0,31	15,96	0,40	17,24	0,56	15,29	☆☆☆☆☆
 Amundi IS MSCI UK IMI SRI PAB UE DR € C	LU1437025023	693,10 EUR	-13,09	-8,98	-10,36	0,08	29/11/22	-0,83	18,40	-0,19	22,55	-0,06	19,25	☆☆☆☆☆
 Amundi IS MSCI USA SRI PAB UE DR EUR C	LU1861136247	87,27 EUR	-9,88	-8,15	45,30	-	29/11/22	-0,13	20,80	0,77	20,97	-	-	☆☆☆☆☆
 Amundi IS MSCI Wld SRI PAB UE DR EUR C	LU1861134382	77,12 EUR	-12,02	-10,68	30,37	-	29/11/22	-0,46	18,44	0,56	19,38	-	-	☆☆☆☆☆
 Amundi IS Russell 2000 UCITS ETF EUR C	LU1681038672	256,71 EUR	-9,39	-10,00	23,39	42,61	29/11/22	-0,21	22,60	0,41	27,75	0,38	24,09	☆☆☆☆☆
 Amundi IS S&P 500 UCITS ETF EUR C	LU1681048804	72,99 EUR	-7,60	-6,15	40,49	87,34	29/11/22	0,01	20,01	0,74	20,44	0,78	18,49	☆☆☆☆☆
 Amundi IS Smart City UCITS ETF EUR C	LU2037748345	54,06 EUR	-15,42	-14,24	3,49	-	29/11/22	-1,01	16,89	0,10	20,20	-	-	☆☆☆☆☆
 Amundi MSCI No Am ESG Br CTB EUR Acc	LU1437016543	102,09 EUR	-9,07	-8,19	37,48	80,16	29/11/22	-0,13	19,98	0,69	20,67	0,73	18,57	☆☆☆☆☆
 AXA France Opportunités AC	FR0000447864	1 203,63 EUR	-10,84	-6,73	14,45	27,46	29/11/22	-0,62	20,29	0,18	21,87	0,20	18,65	☆☆☆☆☆
 AXA IM US Equity QI B Acc EUR	IE0031069275	31,28 EUR	-6,09	-4,90	32,82	64,98	29/11/22	0,13	19,11	0,65	20,57	0,62	18,69	☆☆☆☆☆
 AXA Or et Matières Premières C	FR0010011171	55,78 EUR	13,79	16,87	38,24	64,98	29/11/22	0,50	24,51	0,38	28,16	0,39	24,30	☆☆☆☆☆
 AXA WF Fram Eur RealEst Sec A EUR Acc	LU0216734045	190,96 EUR	-35,16	-34,79	-25,67	-9,49	29/11/22	-1,42	24,88	-0,36	25,06	-0,10	20,70	☆☆☆☆☆
 AXA WF Framlington EM E EUR Acc	LU0327690391	114,33 EUR	-20,64	-19,39	-9,46	-5,98	29/11/22	-1,73	15,53	-0,26	17,85	-0,11	16,19	☆☆☆☆☆
 Barings Hong Kong China Fd A EUR Dis	IE0004866889	1 059,90 EUR	-26,61	-27,72	-0,97	4,36	30/11/22	-1,50	27,56	-0,20	25,63	-0,11	23,69	☆☆☆☆☆
 Barings Hong Kong China Fd A USD Dis	IE0000829238	1 097,83 USD	-26,69	-27,74	-1,27	4,29	30/11/22	-1,50	27,56	-0,20	25,63	-0,11	23,74	☆☆☆☆☆
 Best Business Models SRI RC	FR0013079761	271,32 EUR	-13,37	-10,29	12,48	18,19	29/11/22	-0,77	20,79	0,17	22,20	0,11	19,24	☆☆☆☆☆
 BGF World Technology Fund A2 EUR	LU0171310443	48,65 EUR	-34,44	-36,69	32,38	99,14	30/11/22	-1,16	27,64	0,54	26,36	0,66	23,89	☆☆☆☆☆
 BlackRock Continental European Flex A2	LU0224105477	35,30 EUR	-22,23	-21,71	23,43	42,68	30/11/22	-1,14	22,11	0,31	22,88	0,30	19,69	☆☆☆☆☆
 BlackRock Euro-Markets Fund A2	LU0093502762	35,66 EUR	-16,68	-14,61	15,89	17,81	30/11/22	-0,88	22,66	0,17	23,64	0,08	20,08	☆☆☆☆☆
 BlackRock European Focus Fund A2	LU0229084990	31,08 EUR	-22,24	-21,04	22,70	33,05	30/11/22	-1,11	22,25	0,29	22,93	0,22	19,31	☆☆☆☆☆
 BNP Paribas Aqua Classic	FR0010668145	559,29 EUR	-14,13	-11,25	30,69	55,88	29/11/22	-0,49	19,67	0,48	21,68	0,50	18,93	☆☆☆☆☆
 BNPP Climate Impact Classic EUR Acc	LU0406802339	253,39 EUR	-18,52	-18,94	22,55	46,71	29/11/22	-0,91	21,16	0,39	22,66	0,42	19,51	☆☆☆☆☆
 BNPP Consumer Innovators Classic EUR Acc	LU0823411706	266,19 EUR	-23,45	-24,95	19,57	47,25	29/11/22	-1,02	23,98	0,32	22,79	0,45	20,27	☆☆☆☆☆
 BNPP Développement Humain Classic	FR0010077412	193,79 EUR	-11,24	-8,31	7,17	22,58	29/11/22	-0,75	17,41	0,07	18,90	0,20	16,18	☆☆☆☆☆
 BNPP Easy MSCI USA SRI S-SrPAB 5%C Pr \$	LU1291103171	225,30 USD	-11,53	-9,18	48,49	98,33	29/11/22	-0,21	21,48	0,78	21,51	0,79	19,30	☆☆☆☆☆
 Brongniart Rendement C	FR0010135434	386,89 EUR	-19,40	-16,41	1,25	6,80	29/11/22	-0,99	17,67	0,03	18,11	0,06	15,51	☆☆☆☆☆
 Candriam Eq L Oncology Impact C-H EUR	LU1864481624	202,08 EUR	-11,54	-9,19	20,97	-	29/11/22	-0,83	20,44	0,40	20,86	-	-	☆☆☆☆☆

\* La date mentionnée dans le tableau est celle de la dernière VL disponible et du calcul des performances cumulées depuis le début de l'année et sur 1, 3 et 5 ans. Les performances sont indiquées en pourcentage. Le ratio de Sharpe, le risque (qui correspond à la volatilité annualisée des rendements hebdomadaires) et la notation Quantalys sont calculés au 31/10/2022.



## ■ LISTE DES FONDS DU CONTRAT

Nom	ISIN	VL	Perf. YTD	Perf. 1A	Perf. 3A	Perf. 5A	Date Perf.*	Sharpe* 1A	Risque* 1A	Sharpe* 3A	Risque* 3A	Sharpe* 5A	Risque* 5A	Notation*
<b>ACTIONS</b>														
 Candriam Equities L Europ Inn C EUR C	LU0344046155	2 866,73 EUR	-20,61	-18,03	17,65	39,64	29/11/22	-1,08	20,82	0,30	19,69	0,33	17,39	☆☆☆☆☆
 Candriam Sustainab Eq Em Mks C EUR C	LU1434523954	120,10 EUR	-23,32	-23,17	5,12	5,18	30/11/22	-1,98	13,98	0,03	18,73	0,03	17,30	☆☆☆☆☆
 Capital Group Japan Equity Fd B EUR	LU0235150082	15,40 EUR	-12,55	-13,24	9,69	16,23	29/11/22	-0,91	17,29	0,14	18,05	0,15	17,06	☆☆☆☆☆
 Carmignac Emergents A EUR Acc	FR0010149302	1 072,82 EUR	-13,90	-16,71	16,61	12,59	29/11/22	-1,22	18,91	0,23	20,57	0,08	18,29	☆☆☆☆☆
 Carmignac Pf Grande Europe A EUR Acc	LU00099161993	270,73 EUR	-19,62	-16,90	14,78	36,24	29/11/22	-1,02	21,07	0,25	21,46	0,30	18,41	☆☆☆☆☆
 CG Nouvelle Asie C	FR0007450002	746,05 EUR	-13,36	-13,74	-11,35	-16,88	29/11/22	-1,40	16,50	-0,37	17,51	-0,30	16,67	☆☆☆☆☆
 CM-AM Small & MidCap Euro RC	FR0013384997	29,29 EUR	-26,31	-24,12	5,63	16,55	29/11/22	-1,20	21,60	0,18	21,56	0,16	19,23	☆☆☆☆☆
 Cogefi Prospective P	FR0010762518	114,00 EUR	-32,03	-30,69	5,74	-15,74	29/11/22	-1,37	27,51	0,13	26,32	-0,17	23,27	☆☆☆☆☆
 Comgest Growth Europe Opp EUR Acc	IE00B4ZJ4188	43,72 EUR	-28,81	-26,99	11,22	31,81	29/11/22	-1,35	23,47	0,18	23,58	0,22	21,17	☆☆☆☆☆
 Comgest Growth Europe S EUR Acc	IE00B4ZJ4634	31,40 EUR	-18,82	-16,53	21,94	54,38	29/11/22	-1,00	19,58	0,36	19,50	0,47	17,08	☆☆☆☆☆
 Comgest Growth Japan H EUR Dis	IE00BYLPHY56	12,83 EUR	-13,54	-15,15	13,14	22,19	29/11/22	-0,97	20,83	0,18	21,36	0,23	19,79	☆☆☆☆☆
 Comgest Growth Japan R EUR Acc	IE00BD1DJ122	10,99 EUR	-20,30	-23,15	-2,22	17,54	29/11/22	-1,32	20,46	-0,09	20,45	0,18	18,48	☆☆☆☆☆
 Comgest Gwth Asia Pac Ex Japan Acc USD	IE00B16C1G93	19,60 USD	-13,12	-13,01	-9,09	-12,30	29/11/22	-1,27	17,11	-0,31	18,27	-0,23	17,10	☆☆☆☆☆
 Comgest Monde C	FR0000284689	2 442,03 EUR	-17,01	-17,07	9,07	36,40	29/11/22	-1,03	17,17	0,18	15,91	0,45	14,48	☆☆☆☆☆
 Comgest Renaissance Europe C	FR0000295230	219,85 EUR	-18,51	-15,11	22,66	53,29	29/11/22	-0,88	21,15	0,34	20,61	0,44	17,95	☆☆☆☆☆
 CPR Global Silver Age P	FR0012300374	1 609,42 EUR	-6,15	-3,86	15,77	31,57	29/11/22	-0,43	14,94	0,39	18,29	0,37	16,65	☆☆☆☆☆
 CPR Invest Climate Action A EUR Acc	LU1902443420	142,54 EUR	-8,45	-6,48	20,92	-	29/11/22	-0,34	16,81	0,41	18,64	-	-	☆☆☆☆☆
 CPR Invest Food For Generation A EUR Acc	LU1653748860	134,94 EUR	-8,37	-5,91	14,62	30,20	29/11/22	-0,32	14,30	0,36	16,95	0,39	15,06	☆☆☆☆☆
 CPR Invest Global Disrup Opp A EUR Acc	LU1530899142	1 438,13 EUR	-32,70	-36,15	1,81	27,99	29/11/22	-1,51	23,55	0,13	24,43	0,25	21,92	☆☆☆☆☆
 CPR Silver Age P	FR0010836163	2 362,41 EUR	-13,56	-10,88	1,34	9,97	29/11/22	-0,86	17,92	0,04	20,03	0,07	17,46	☆☆☆☆☆
 Digital Funds Stars Europe P	LU2005654798	117,33 EUR	-25,83	-23,23	12,05	-	29/11/22	-1,24	22,09	0,18	24,13	-	-	☆☆☆☆☆
 DNCA Actions Small & Mid Cap Euro RC	FR0010666560	390,35 EUR	-22,05	-19,08	5,31	8,96	29/11/22	-1,14	21,34	0,09	23,27	0,05	20,14	☆☆☆☆☆
 DNCA Invest Beyond Global Leaders B EUR	LU0383784146	211,28 EUR	-26,68	-27,00	5,33	13,51	29/11/22	-1,80	15,59	0,09	17,50	0,14	15,59	☆☆☆☆☆
 DNCA Invest SRI Europe Growth B EUR	LU0870553459	250,43 EUR	-24,73	-21,60	17,83	35,27	29/11/22	-1,03	22,77	0,33	21,25	0,30	18,52	☆☆☆☆☆
 DNCA Invest SRI Norden Europe A EUR	LU1490785091	183,24 EUR	-31,49	-28,94	28,35	53,16	29/11/22	-1,35	23,55	0,41	22,95	0,41	19,73	☆☆☆☆☆
 DNCA Opportunites Zone Euro C	FR0012316180	127,38 EUR	-15,68	-12,86	12,74	0,83	29/11/22	-0,85	22,42	0,15	26,37	-0,05	23,24	☆☆☆☆☆
 DPAM B Equities NewGems Sust B	BE0946564383	221,41 EUR	-23,78	-23,39	27,44	73,91	29/11/22	-0,91	24,35	0,54	22,00	0,64	19,53	☆☆☆☆☆
 DPAM B Equities World Sust B	BE0058652646	276,76 EUR	-22,11	-21,75	16,50	53,45	29/11/22	-0,99	21,39	0,33	19,77	0,54	17,32	☆☆☆☆☆
 Echiquier Agenor SRI Mid Cap Europe A	FR0010321810	390,76 EUR	-27,83	-25,60	-3,55	17,52	29/11/22	-1,30	22,09	0,01	20,03	0,15	17,41	☆☆☆☆☆
 Echiquier Major SRI Growth Europe A	FR0010321828	311,59 EUR	-19,50	-16,84	7,91	35,85	29/11/22	-0,98	20,17	0,13	21,08	0,27	18,44	☆☆☆☆☆
 Echiquier Value Euro A	FR0011360700	185,39 EUR	-1,45	1,81	10,13	-16,11	29/11/22	-0,50	17,30	0,13	25,85	-0,20	22,39	☆☆☆☆☆
 Ecofi Avenir Plus C	FR0007082359	260,29 EUR	-21,51	-18,97	10,98	2,92	29/11/22	-1,26	19,55	0,15	21,84	-0,04	20,39	☆☆☆☆☆

\* La date mentionnée dans le tableau est celle de la dernière VL disponible et du calcul des performances cumulées depuis le début de l'année et sur 1, 3 et 5 ans. Les performances sont indiquées en pourcentage. Le ratio de Sharpe, le risque (qui correspond à la volatilité annualisée des rendements hebdomadaires) et la notation Quantalys sont calculés au 31/10/2022.



## LISTE DES FONDS DU CONTRAT

Nom	ISIN	VL	Perf. YTD	Perf. 1A	Perf. 3A	Perf. 5A	Date Perf.*	Sharpe* 1A	Risque* 1A	Sharpe* 3A	Risque* 3A	Sharpe* 5A	Risque* 5A	Notation*	
<b>ACTIONS</b>															
 Ecofi Enjeux Futurs C	FR0010592022	111,31 EUR	-13,78	-10,99	16,81	36,96	29/11/22	-0,61	18,67	0,32	20,71	0,35	18,28	☆☆☆☆☆	
 Ecofi Trajectoires Durables C	FR0010214213	179,41 EUR	-15,23	-12,67	31,52	48,47	29/11/22	-0,72	21,86	0,44	22,24	0,37	19,96	☆☆☆☆☆	
 Edgewood LS US Select Growth A EUR	LU0304955437	460,55 EUR	-34,41	-34,33	12,79	57,19	28/11/22	-1,16	28,34	0,27	24,92	0,48	21,99	☆☆☆☆☆	
 EdR Fd Strategic Emerging A EUR	LU1103293855	163,88 EUR	-17,06	-18,96	-6,08	-16,05	29/11/22	-1,52	15,92	-0,14	19,44	-0,20	17,86	☆☆☆☆☆	
 EdR India A	FR0010479931	478,25 EUR	-2,83	-1,97	34,40	42,64	29/11/22	0,01	16,92	0,58	20,44	0,46	18,50	☆☆☆☆☆	
 EdR SICAV Euro Sustainable Equ A EUR	FR0010505578	478,16 EUR	-12,79	-9,45	9,42	18,89	29/11/22	-0,80	17,70	0,12	21,29	0,15	18,23	☆☆☆☆☆	
 Eleva European Selection Fd A2 EUR Acc	LU11111642820	141,56 EUR	-10,03	-6,01	18,78	29,14	29/11/22	-0,72	17,34	0,26	20,86	0,21	18,37	☆☆☆☆☆	
 Eleva Leaders S&M Cap Eu Fd A2 EUR Acc	LU1920214563	141,14 EUR	-22,49	-20,51	16,51	-	29/11/22	-1,25	19,68	0,27	20,59	-	-	☆☆☆☆☆	
 Emerging Markets Fund A EUR	LU0307839646	14,46 EUR	-27,08	-26,04	-4,13	-0,48	29/11/22	-1,91	16,89	-0,13	19,70	-0,06	17,89	☆☆☆☆☆	
 Erasmus Small Cap Euro E	FR0013188364	955,01 EUR	-24,00	-21,14	27,02	11,21	29/11/22	-1,56	18,02	0,40	20,51	0,04	18,45	☆☆☆☆☆	
 Erasmus Small Cap Euro R	FR0011640887	231,38 EUR	-24,74	-21,92	23,39	5,90	29/11/22	-1,59	18,03	0,35	20,58	-0,01	18,50	☆☆☆☆☆	
 Esson Japan Opportunities C EUR	FR0000011355	3 501,84 EUR	-13,13	-11,37	-1,17	7,10	30/11/22	-1,06	15,81	-0,05	22,87	0,04	20,56	☆☆☆☆☆	
 Exane Equity Select Europe B	LU0719899097	204,52 EUR	-12,31	-8,46	10,10	21,36	29/11/22	-0,81	18,74	0,11	22,03	0,14	18,89	☆☆☆☆☆	
 FCP Mon PEA R	FR0010878124	213,64 EUR	-20,13	-16,74	4,39	7,52	29/11/22	-0,99	20,42	0,06	22,39	0,03	19,24	☆☆☆☆☆	
 Fédéral Indiciel Japon P	FR0000987968	251,66 EUR	-10,77	-9,32	3,66	18,96	30/11/22	-0,82	15,52	0,05	21,06	0,20	18,39	☆☆☆☆☆	
 Fédéral Indiciel US P	FR0000988057	488,11 EUR	-8,60	-7,26	35,93	78,18	29/11/22	-0,05	20,01	0,68	20,45	0,72	18,53	☆☆☆☆☆	
 Fédéral Multi Action Europe P	FR0010108662	213,98 EUR	-19,35	-16,62	3,52	11,01	28/11/22	-1,23	17,95	0,07	20,14	0,07	17,36	☆☆☆☆☆	
 FF Emerging Markets Fund E Acc EUR	LU0115763970	47,69 EUR	-27,56	-26,57	-6,27	-4,10	29/11/22	-1,94	16,88	-0,17	19,68	-0,10	17,87	☆☆☆☆☆	
 FF Germany Fund A EUR	LU0048580004	57,11 EUR	-13,90	-10,46	-3,94	7,49	29/11/22	-1,05	19,53	-0,08	23,52	0,02	20,48	☆☆☆☆☆	
 FF Global Dividend Fund E Acc EUR	LU1038895451	19,35 EUR	-3,97	0,52	13,29	37,14	29/11/22	-0,01	12,03	0,29	16,35	0,45	14,41	☆☆☆☆☆	
 FF Global Technology Fund A EUR Acc	LU1213836080	32,34 EUR	-13,48	-12,14	54,07	121,81	29/11/22	-0,46	20,81	0,83	22,02	0,89	20,19	☆☆☆☆☆	
 FF Sustainable Japan Eq Fd A EUR	LU0069452018	1,95 EUR	-13,16	-14,67	9,47	24,54	29/11/22	-1,16	15,68	0,15	18,03	0,23	16,90	☆☆☆☆☆	
 FF World Fund A Acc EUR	LU1261432659	16,66 EUR	-11,43	-9,21	21,61	44,87	29/11/22	-0,48	16,68	0,44	19,90	0,45	17,70	☆☆☆☆☆	
 Fidelity Europe A	FR0000008674	59,52 EUR	-15,68	-13,20	2,25	18,97	29/11/22	-1,04	19,54	0,02	23,08	0,12	19,55	☆☆☆☆☆	
 Fourpoints America RH EUR	FR0007028287	214,59 EUR	-22,84	-21,01	3,63	11,10	29/11/22	-1,11	22,57	0,08	23,00	0,12	20,43	☆☆☆☆☆	
 Franklin Biotech Discovery A Acc	LU0109394709	32,49 USD	-4,73	-5,48	0,65	22,99	29/11/22	-0,30	23,56	0,21	25,74	0,17	25,47	☆☆☆☆☆	
 Franklin Gold & Precious Metal A Acc EUR	LU0496367763	6,85 EUR	-19,51	-18,74	15,91	44,51	29/11/22	-0,75	31,00	0,06	37,26	0,17	31,83	☆☆☆☆☆	
 Franklin Technology N Acc EUR	LU0140363697	21,66 EUR	-37,13	-40,98	22,03	76,96	29/11/22	-1,03	33,17	0,43	28,08	0,53	25,09	☆☆☆☆☆	
 Franklin U.S. Opportunities A Acc EUR	LU0260869739	20,36 EUR	-28,84	-31,93	16,08	60,44	29/11/22	-0,96	26,88	0,39	24,19	0,52	21,67	☆☆☆☆☆	
 Franklin U.S. Opportunities N Acc EUR	LU0260869903	39,25 EUR	-29,29	-32,43	13,54	54,59	29/11/22	-0,98	26,91	0,36	24,20	0,48	21,68	☆☆☆☆☆	
 GemEquity R	FR0011268705	164,74 EUR	-24,83	-27,03	-1,59	-3,73	29/11/22	-1,88	16,80	-0,06	19,68	-0,05	18,19	☆☆☆☆☆	
 Global Technology Fund A EUR Dist	LU0099574567	44,97 EUR	-13,50	-12,17	54,06	121,85	29/11/22	-0,46	20,87	0,83	22,03	0,89	20,20	☆☆☆☆☆	

\* La date mentionnée dans le tableau est celle de la dernière VL disponible et du calcul des performances cumulées depuis le début de l'année et sur 1, 3 et 5 ans. Les performances sont indiquées en pourcentage. Le ratio de Sharpe, le risque (qui correspond à la volatilité annualisée des rendements hebdomadaires) et la notation Quantalys sont calculés au 31/10/2022.

## ■ LISTE DES FONDS DU CONTRAT

Nom	ISIN	VL	Perf. YTD	Perf. 1A	Perf. 3A	Perf. 5A	Date Perf.*	Sharpe* 1A	Risque* 1A	Sharpe* 3A	Risque* 3A	Sharpe* 5A	Risque* 5A	Notation*	
<b>ACTIONS</b>															
 Groupama Avenir Euro N	FR0010288308	1 789,27 EUR	-34,13	-34,01	4,03	19,63	29/11/22	-1,41	25,29	0,13	23,66	0,13	21,58	★☆☆☆☆	
 HGIF Thai Eq AC USD	LU0210636733	20,85 USD	2,67	4,60	-2,63	9,30	29/11/22	0,01	13,73	-0,03	20,53	0,10	17,44	★☆☆☆☆	
 HSBC RIF SRI Euroland Equity AC EUR	FR0000437113	54,96 EUR	-12,97	-8,89	4,55	9,72	29/11/22	-0,88	19,30	0,04	23,00	0,04	19,58	★☆☆☆☆	
 India Focus Fund A EUR	LU0197230542	75,39 EUR	-2,28	0,69	37,72	51,51	29/11/22	0,22	15,30	0,66	19,56	0,54	18,01	★☆☆☆☆	
 Indonesia Fund A USD	LU0055114457	26,13 USD	9,76	7,56	4,17	7,54	29/11/22	0,98	14,46	0,12	24,60	0,14	22,13	★☆☆☆☆	
 Insertion Emplois Dynamique R	FR0010702084	247,25 EUR	-15,76	-13,74	11,19	25,04	29/11/22	-1,02	17,98	0,18	18,97	0,23	16,25	★☆☆☆☆	
 Japan Value Fund A JPY	LU0161332480	49 348,00 JPY	-3,37	-2,70	13,17	22,65	29/11/22	-0,44	13,89	0,22	18,60	0,22	17,46	★☆☆☆☆	
 JGF Jupiter Global Financials L EUR Acc	LU0262307480	16,80 EUR	-33,81	-37,13	-8,94	6,26	30/11/22	-1,93	20,53	-0,04	26,22	0,05	23,07	★☆☆☆☆	
 JH Global Life Sciences Fund A€acc H	IE0002122038	40,31 EUR	-8,78	-4,48	18,77	40,36	29/11/22	-0,57	21,11	0,38	21,74	0,35	20,11	★☆☆☆☆	
 JH Horizon Pan Europ. Equity Fd A2 EUR	LU0138821268	32,41 EUR	-14,67	-10,20	6,96	11,11	30/11/22	-1,12	16,90	0,08	19,07	0,07	16,90	★☆☆☆☆	
 JPMF Africa Equity A Perf Acc EUR	LU0355584979	17,44 EUR	-8,26	-5,78	-6,19	-5,93	30/11/22	-0,76	18,68	-0,23	19,59	-0,11	17,39	★☆☆☆☆	
 JPMF Africa Equity A Perf Dist EUR	LU0554776046	61,11 EUR	-8,24	-5,74	-6,19	-5,91	30/11/22	-0,76	18,69	-0,23	19,58	-0,11	17,39	★☆☆☆☆	
 JPMF Brazil Equity A Acc USD	LU0318934451	5,94 USD	17,97	17,84	-16,51	2,47	30/11/22	1,00	33,73	-0,05	36,57	0,09	31,93	★☆☆☆☆	
 JPMF China A Acc USD	LU0210526637	44,77 USD	-24,14	-25,98	6,48	20,18	30/11/22	-1,46	27,65	-0,11	26,09	0,03	24,97	★☆☆☆☆	
 JPMF Emerging Europe Equity A Acc EUR	LU0210529144	14,63 EUR	-34,10	-23,00	-16,06	-18,13	25/02/22	-	-	-	-	-	-	-	
 JPMF EmergMa Sml Cap A Perf Acc EUR	LU0318933057	16,39 EUR	-12,40	-10,19	12,72	23,79	30/11/22	-1,21	13,07	0,17	17,38	0,25	15,14	★☆☆☆☆	
 JPMF Latin America Equity A Acc USD	LU0210535034	25,64 USD	17,23	22,94	-0,70	13,01	30/11/22	1,13	25,89	0,09	30,52	0,16	26,24	★☆☆☆☆	
 JPMF US Select Equity Plus A Acc EUR	LU0281483569	219,28 EUR	-10,53	-7,66	42,30	79,66	30/11/22	-0,10	18,22	0,78	20,07	0,74	18,10	★☆☆☆☆	
 JPMF US Technology A Acc EUR	LU0159052710	527,58 EUR	-36,37	-39,23	32,61	105,08	30/11/22	-1,00	31,72	0,49	30,31	0,62	27,04	★☆☆☆☆	
 Kirao Multicaps AC	FR0012020741	165,68 EUR	-20,42	-17,84	-7,77	0,44	29/11/22	-1,29	19,26	-0,12	20,98	-0,07	18,01	★☆☆☆☆	
 Kirao Smallcaps AC	FR0012633311	183,72 EUR	-22,51	-19,98	5,51	2,85	29/11/22	-1,45	20,20	0,04	22,52	-0,06	19,44	★☆☆☆☆	
 Lyxor MSCI Digital Eco ESG ETF - Acc	LU2023678878	10,12 USD	-31,83	-34,47	-	-	29/11/22	-1,28	26,99	-	-	-	-	-	
 Lyxor MSCI New Energy ESG ETF - Dis	FR0010524777	39,15 EUR	-6,16	-15,07	46,54	87,48	29/11/22	-0,71	24,95	0,54	27,13	0,54	23,09	★☆☆☆☆	
 Lyxor MSCI Robotics & AI ETF - Acc	LU1838002480	26,21 USD	-28,96	-30,96	26,46	-	29/11/22	-1,03	27,18	0,42	26,49	-	-	★☆☆☆☆	
 Lyxor MSCI Water ESG Filtered ETF - Dis	FR0010527275	52,96 EUR	-12,88	-11,45	28,05	52,44	29/11/22	-0,53	19,05	0,43	21,79	0,48	18,81	★☆☆☆☆	
 Lyxor MSCI World Health Care ETF-Acc EUR	LU0533033238	453,35 EUR	2,95	7,76	39,54	84,01	29/11/22	0,58	16,97	0,83	17,78	0,81	16,78	★☆☆☆☆	
 Lyxor Nasdaq-100 ETF - Acc	LU1829221024	44,36 EUR	-22,17	-23,22	48,10	114,59	29/11/22	-0,59	25,30	0,78	23,00	0,84	21,20	★☆☆☆☆	
 Lyxor NYSE Arca Gold BUGS ETF	LU0488317701	22,11 USD	-4,70	-4,52	12,10	38,56	29/11/22	-0,21	32,35	0,03	39,85	0,13	34,64	★☆☆☆☆	
 Lyxor STOXX Europe 600 Health ETF - Acc	LU1834986900	127,80 EUR	-4,92	0,03	19,71	53,01	29/11/22	-0,22	17,24	0,37	18,87	0,49	17,06	★☆☆☆☆	
 Lyxor STOXX Europe 600 Indust ETF - Acc	LU1834987890	82,11 EUR	-15,90	-10,74	16,02	33,95	29/11/22	-0,70	23,09	0,20	26,05	0,21	22,64	★☆☆☆☆	
 Lyxor STOXX Europe 600 Oil & Gas ETF-Acc	LU1834988278	56,79 EUR	33,30	37,15	28,80	40,77	29/11/22	1,00	23,24	0,24	33,95	0,21	28,54	★☆☆☆☆	
 Lyxor STOXX Europe 600 Techno ETF - Acc	LU1834988518	69,84 EUR	-23,01	-21,57	19,74	44,18	29/11/22	-1,12	28,00	0,16	28,26	0,20	25,05	★☆☆☆☆	

\* La date mentionnée dans le tableau est celle de la dernière VL disponible et du calcul des performances cumulées depuis le début de l'année et sur 1, 3 et 5 ans. Les performances sont indiquées en pourcentage. Le ratio de Sharpe, le risque (qui correspond à la volatilité annualisée des rendements hebdomadaires) et la notation Quantalys sont calculés au 31/10/2022.

## ■ LISTE DES FONDS DU CONTRAT

Nom	ISIN	VL	Perf. YTD	Perf. 1A	Perf. 3A	Perf. 5A	Date Perf.*	Sharpe* 1A	Risque* 1A	Sharpe* 3A	Risque* 3A	Sharpe* 5A	Risque* 5A	Notation*
<b>ACTIONS</b>														
 M&G Lux Global List Infra Fd A EUR Acc	LU1665237704	15,48 EUR	0,40	4,84	17,60	54,11	30/11/22	0,02	15,08	0,31	19,27	0,53	16,15	★★★★★
 Magellan C	FR0000292278	18,81 EUR	-15,84	-16,51	-21,17	-24,94	29/11/22	-1,54	15,38	-0,51	17,78	-0,40	16,19	★★★★★
 MAM Premium Europe R	FR0010687749	252,85 EUR	-13,84	-11,86	19,42	28,92	29/11/22	-1,05	17,20	0,31	19,55	0,27	17,14	★★★★★
 Mandarine Europe Microcap R	LU1303940784	23,17 EUR	-23,88	-20,70	24,04	27,38	29/11/22	-1,37	18,48	0,40	21,83	0,23	19,00	★★★★★
 Mandarine Global Microcap R	LU1329694266	163,65 EUR	-14,31	-13,09	25,29	24,34	29/11/22	-0,99	15,75	0,41	21,64	0,23	18,93	★★★★★
 Mandarine Opportunités R	FR0010657122	1 314,79 EUR	-13,93	-10,10	4,73	11,59	29/11/22	-0,66	20,67	0,08	22,75	0,07	19,60	★★★★★
 Mirova Euro Sustainable Eq R EUR Acc	LU0914731947	125,44 EUR	-13,19	-10,62	3,32	14,65	29/11/22	-0,89	19,81	0,02	22,37	0,07	19,08	★★★★★
 Mirova Europe Environmental Eq R EUR Acc	LU0914733059	181,55 EUR	-20,33	-18,72	18,58	38,44	29/11/22	-1,12	21,00	0,28	21,63	0,31	18,40	★★★★★
 Mirova Global Sustai Eq R EUR Acc	LU0914729966	250,06 EUR	-16,55	-16,70	25,17	60,37	29/11/22	-0,90	19,61	0,48	18,99	0,58	16,91	★★★★★
 Moneta Multi Caps C	FR0010298596	351,46 EUR	-7,09	-1,75	23,89	25,74	29/11/22	-0,48	19,08	0,31	23,72	0,19	20,05	★★★★★
 Montsegur Croissance C EUR Acc	FR0010109140	165,74 EUR	-13,86	-10,79	10,83	32,59	29/11/22	-1,01	18,19	0,22	19,06	0,28	16,96	★★★★★
 MSIF Asia Opportunity Fd AH EUR Acc	LU1378879248	39,06 EUR	-27,32	-28,83	-12,73	0,39	30/11/22	-1,53	29,78	-0,40	26,56	-0,16	23,95	★★★★★
 MSIF Global Opportunity Fund A	LU0552385295	80,03 USD	-34,26	-35,02	0,21	36,34	30/11/22	-1,09	32,81	0,09	26,38	0,29	22,53	★★★★★
 MSIF US Advantage Fund A	LU0225737302	80,17 USD	-47,83	-52,65	-15,15	19,60	30/11/22	-0,98	47,50	0,00	35,73	0,21	29,47	★★★★★
 MSIF US Growth Fund AH (EUR)	LU0266117414	65,98 EUR	-59,55	-64,64	-16,45	3,19	30/11/22	-1,13	54,42	-0,01	42,66	0,08	35,73	★★★★★
 NIF Lux I LS US Growth Equity HR/A EUR	LU1435385593	155,71 EUR	-29,38	-29,37	5,79	21,70	29/11/22	-1,14	26,56	0,14	23,24	0,21	20,86	★★★★★
 NIF Lux I LS US Growth Equity R/A EUR	LU1435385163	156,61 EUR	-19,67	-20,24	21,03	-	29/11/22	-0,65	24,00	0,47	20,83	-	-	★★★★★
 Nordea 1 Eu Stars Eq Fd BP EUR	LU1706106447	133,84 EUR	-9,83	-6,02	20,11	30,79	30/11/22	-0,89	17,57	0,28	20,34	-	-	★★★★★
 Nordea 1 Gbl Clim & Env Fd BP EUR	LU0348926287	29,63 EUR	-11,04	-9,05	43,22	69,43	30/11/22	-0,35	17,73	0,73	20,67	0,63	18,05	★★★★★
 ODDO BHF Active Small Cap CI-EUR	FR0011606276	2 369,36 EUR	-27,95	-26,30	19,95	20,09	29/11/22	-1,57	19,58	0,34	21,09	0,14	19,44	★★★★★
 ODDO BHF Active Small Cap CR-EUR	FR0011606268	219,22 EUR	-28,63	-27,06	17,15	15,01	29/11/22	-1,60	19,70	0,30	21,05	0,09	19,43	★★★★★
 ODDO BHF Algo Trend Eurozone CR-EUR	LU1361561100	130,18 EUR	-15,02	-11,82	4,41	18,16	29/11/22	-0,86	19,41	0,04	22,35	0,11	18,94	★★★★★
 ODDO BHF Avenir CR-EUR	FR0000989899	4 144,96 EUR	-18,41	-16,06	1,39	5,34	29/11/22	-1,12	19,00	0,03	21,96	0,01	19,40	★★★★★
 ODDO BHF Avenir Euro CR-EUR	FR0000990095	298,25 EUR	-22,87	-20,65	-5,17	0,49	29/11/22	-1,29	20,69	-0,07	22,18	-0,04	19,25	★★★★★
 ODDO BHF US Mid Cap CR-EUR	FR0000988669	561,21 EUR	-15,23	-14,68	11,19	41,53	29/11/22	-0,55	21,13	0,27	24,29	0,37	21,71	★★★★★
 OFI FI RS Euro Equity R EUR Acc	FR0013275112	116,04 EUR	-13,55	-10,02	3,88	11,99	29/11/22	-0,97	19,31	0,01	22,97	0,05	19,57	★★★★★
 OFI FI RS Euro Equity Smart Beta RC	FR0013267135	114,38 EUR	-14,72	-12,65	2,49	9,64	29/11/22	-1,03	17,19	0,02	21,32	0,05	18,21	★★★★★
 OFI Fund RS Act4 Positive Economy RC EUR	LU1209226023	126,08 EUR	-18,87	-16,37	13,82	17,54	29/11/22	-1,05	18,67	0,25	20,50	0,16	18,09	★★★★★
 Ofi Invest ISR Actions Euro A	FR0007022108	136,02 EUR	-6,55	-2,63	14,05	14,22	29/11/22	-0,56	19,49	0,15	23,54	0,06	20,38	★★★★★
 OFI Invest RS Ethical European Eq R EUR	LU0185496469	87,93 EUR	-17,27	-13,96	7,66	13,75	29/11/22	-1,11	18,42	0,10	21,74	0,07	18,57	★★★★★
 OFI RS Act4 Green Future OFI Act Md Dur	FR0010508333	276,06 EUR	-14,04	-13,55	19,85	33,21	29/11/22	-0,72	16,59	-	-	-	-	★★★★★
 OFI RS Equity Climate Change RC	FR0013267150	1 299,84 EUR	-19,64	-17,12	6,42	27,38	29/11/22	-1,15	19,29	0,08	20,51	0,21	17,84	★★★★★


\* La date mentionnée dans le tableau est celle de la dernière VL disponible et du calcul des performances cumulées depuis le début de l'année et sur 1, 3 et 5 ans. Les performances sont indiquées en pourcentage. Le ratio de Sharpe, le risque (qui correspond à la volatilité annualisée des rendements hebdomadaires) et la notation Quantalys sont calculés au 31/10/2022.

## ■ LISTE DES FONDS DU CONTRAT

Nom	ISIN	VL	Perf. YTD	Perf. 1A	Perf. 3A	Perf. 5A	Date Perf.*	Sharpe* 1A	Risque* 1A	Sharpe* 3A	Risque* 3A	Sharpe* 5A	Risque* 5A	Notation*
<b>ACTIONS</b>														
 Pictet - Gbl Megatrend Select P EUR Acc	LU0386882277	308,05 EUR	-17,58	-15,52	13,15	36,44	30/11/22	-0,81	19,02	0,29	19,96	0,37	17,53	☆☆☆☆☆
 Pictet Biotech P EUR Acc	LU0255977455	779,42 EUR	-4,92	-2,22	8,39	33,74	30/11/22	-0,20	27,90	0,31	26,73	0,24	25,39	☆☆☆☆☆
 Pictet Biotech P USD Acc	LU0090689299	809,14 USD	-4,99	-2,30	8,26	32,98	30/11/22	-0,20	27,86	0,31	26,75	0,23	25,42	☆☆☆☆☆
 Pictet Gbl Env Opp P EUR Acc	LU0503631714	301,10 EUR	-15,75	-13,85	32,11	57,79	30/11/22	-0,65	20,92	0,49	21,06	0,48	18,73	☆☆☆☆☆
 Pictet Gbl Env Opp R EUR Acc	LU0503631987	276,42 EUR	-16,29	-14,45	29,37	52,36	30/11/22	-0,68	20,91	0,46	21,06	0,44	18,73	☆☆☆☆☆
 Pictet Japanese Eq Opp P EUR Acc	LU0255979402	95,71 EUR	-11,72	-10,21	5,58	12,05	30/11/22	-0,91	15,51	0,09	18,79	0,12	17,03	☆☆☆☆☆
 Pictet Nutrition R EUR	LU0366534773	227,85 EUR	-15,47	-13,59	8,70	20,37	30/11/22	-0,96	16,49	0,19	17,23	0,27	15,10	☆☆☆☆☆
 Pictet Premium Brands R EUR	LU0217138725	216,55 EUR	-13,60	-11,08	34,08	64,21	30/11/22	-0,54	23,08	0,44	23,46	0,49	19,93	☆☆☆☆☆
 Pictet Quest Europe Sustainable Eq P EUR	LU0144509717	323,19 EUR	-9,02	-4,20	12,87	27,98	30/11/22	-0,75	14,99	0,18	19,15	0,25	16,41	☆☆☆☆☆
 Pictet Robotics HP EUR Acc	LU1279334996	168,40 EUR	-35,15	-34,66	9,94	22,18	30/11/22	-1,23	30,00	0,11	27,30	0,14	24,53	☆☆☆☆☆
 Pictet Security P EUR Acc	LU0270904781	272,32 EUR	-25,17	-23,52	8,91	41,13	30/11/22	-0,88	21,79	0,30	21,56	0,43	18,96	☆☆☆☆☆
 Pictet Security R EUR Acc	LU0270905242	243,29 EUR	-25,65	-24,06	6,64	36,27	30/11/22	-0,90	21,79	0,27	21,56	0,39	18,96	☆☆☆☆☆
 Pictet Timber P EUR Acc	LU0340559557	208,90 EUR	-10,65	-3,91	31,56	36,29	30/11/22	-0,06	18,97	0,45	24,97	0,29	21,75	☆☆☆☆☆
 Pictet Water P EUR Acc	LU0104884860	454,52 EUR	-14,63	-11,20	25,87	51,57	30/11/22	-0,45	18,54	0,47	19,50	0,54	16,87	☆☆☆☆☆
 Pluvalca Disruptive Opportunities A	FR0013076528	125,45 EUR	-33,97	-34,46	-9,18	-10,03	29/11/22	-1,63	23,15	-0,14	21,02	-0,17	19,15	☆☆☆☆☆
 Pluvalca Initiatives PME A	FR0011315696	3 712,75 EUR	-20,26	-14,95	29,18	19,20	29/11/22	-0,96	18,55	0,52	20,34	0,13	18,78	☆☆☆☆☆
 Prevoir Gestion Actions C	FR0007035159	420,49 EUR	-33,05	-33,34	16,36	30,53	29/11/22	-1,20	28,57	0,23	27,34	0,20	24,06	☆☆☆☆☆
 Quadrige Europe MidCaps C	FR0013072097	168,20 EUR	-13,75	-9,47	19,72	9,38	29/11/22	-0,99	19,49	0,31	21,86	0,03	19,45	☆☆☆☆☆
 Quadrige Multicaps Europe C	FR0013261807	124,46 EUR	-12,25	-8,85	7,78	26,75	29/11/22	-0,82	20,83	0,13	21,07	0,20	18,27	☆☆☆☆☆
 R-co Conviction France C EUR	FR0010784348	850,41 EUR	-6,06	-0,42	9,08	7,75	29/11/22	-0,47	21,54	0,09	27,51	0,01	23,30	☆☆☆☆☆
 Richelieu Cityzen R EUR Cap	FR0000989410	178,67 EUR	-17,27	-14,26	3,12	4,78	29/11/22	-1,01	19,97	0,03	21,21	-0,01	18,06	☆☆☆☆☆
 Richelieu Family Small Cap R	FR0011689330	166,54 EUR	-21,45	-19,24	9,85	8,15	29/11/22	-1,31	19,02	0,15	20,42	0,03	18,13	☆☆☆☆☆
 Robeco Emerging Stars Eq D EUR Acc	LU0254836850	234,46 EUR	-13,24	-10,86	-1,26	3,58	29/11/22	-1,16	15,82	-0,13	19,23	-0,03	17,26	☆☆☆☆☆
 Robeco QI EM Sust Active Eq D EUR Acc	LU1648456991	115,95 EUR	-10,91	-8,18	5,52	10,91	29/11/22	-1,08	13,85	0,01	17,28	0,04	16,15	☆☆☆☆☆
 Robeco Sus European Stars Eq D EUR Acc	LU0187077218	64,07 EUR	-9,71	-6,22	5,22	18,25	29/11/22	-0,71	15,25	0,07	19,18	0,17	16,47	☆☆☆☆☆
 RobecoSAM Gb Gender Equal Imp Eq D EUR	LU2145458969	190,59 EUR	-14,15	-12,09	17,84	48,86	29/11/22	-0,66	16,12	0,38	18,64	0,52	16,69	☆☆☆☆☆
 RobecoSAM Smrt Energy Equities D EUR Acc	LU2145461757	52,57 EUR	-10,21	-11,36	73,84	103,68	29/11/22	-0,53	24,47	0,76	25,75	0,62	22,76	☆☆☆☆☆
 RobecoSAM Sust Healthy Living Eq D EUR C	LU2146189407	246,72 EUR	-14,61	-11,34	4,92	30,04	29/11/22	-0,86	15,78	0,17	17,05	0,38	15,01	☆☆☆☆☆
 RobecoSAM Sustainable Water Eq D EUR Acc	LU2146190835	456,92 EUR	-18,99	-16,44	28,43	50,30	29/11/22	-0,68	19,88	0,49	20,33	0,48	18,01	☆☆☆☆☆
 Schroder Emerging Asia B Acc EUR	LU0248173006	38,91 EUR	-13,94	-13,21	18,37	28,10	30/11/22	-1,42	15,98	0,16	19,05	0,16	17,73	☆☆☆☆☆
 Schroder Emerging Markets A Acc EUR	LU0248176959	14,45 EUR	-15,78	-14,90	0,91	6,33	30/11/22	-1,49	15,69	-0,07	18,45	-0,01	16,84	☆☆☆☆☆
 Schroder Global EM Opportun A Acc EUR	LU0279459456	21,79 EUR	-13,06	-13,72	5,46	17,33	30/11/22	-1,46	15,94	0,00	19,37	0,09	17,24	☆☆☆☆☆

\* La date mentionnée dans le tableau est celle de la dernière VL disponible et du calcul des performances cumulées depuis le début de l'année et sur 1, 3 et 5 ans. Les performances sont indiquées en pourcentage. Le ratio de Sharpe, le risque (qui correspond à la volatilité annualisée des rendements hebdomadaires) et la notation Quantalys sont calculés au 31/10/2022.

## ■ LISTE DES FONDS DU CONTRAT

Nom	ISIN	VL	Perf. YTD	Perf. 1A	Perf. 3A	Perf. 5A	Date Perf.*	Sharpe* 1A	Risque* 1A	Sharpe* 3A	Risque* 3A	Sharpe* 5A	Risque* 5A	Notation*	
<b>ACTIONS</b>															
 Schroder Global Sust Growth A Acc	LU0557290698	291,60 USD	-9,43	-6,54	39,10	84,81	30/11/22	-0,54	16,09	0,71	18,24	0,79	16,16	★★★★★	
 Schroder Greater China A Acc EUR	LU0365775922	68,25 EUR	-18,60	-19,98	14,18	27,39	30/11/22	-1,57	21,26	-0,03	21,67	0,07	20,29	★★★★★	
 Schroder Latin American A Acc EUR	LU0248181363	39,03 EUR	21,01	26,04	7,58	24,18	30/11/22	1,29	26,77	0,20	28,84	0,24	24,91	★★★★★	
 SFS - Sycomore Sustainable Tech RC EUR	LU2181906426	97,30 EUR	-30,03	-31,30	-	-	29/11/22	-1,27	24,25	-	-	-	-	-	
 SFS - Sycomore Europe Happy@Work RC EUR	LU01301026388	136,58 EUR	-17,83	-16,37	7,74	8,39	29/11/22	-1,11	19,16	0,14	20,14	0,05	17,31	★★★★★	
 SICAV Echiquier Positive Impact Europe A	FR0010863688	239,82 EUR	-20,24	-17,13	9,98	24,48	29/11/22	-0,99	20,86	0,18	20,02	0,21	17,50	★★★★★	
 SISF BRIC A Acc EUR	LU0232931963	207,38 EUR	-17,75	-19,49	-12,14	4,00	30/11/22	-1,42	20,49	-0,28	20,43	-0,02	18,85	★★★★★	
 SISF China Opportunities A Acc USD	LU0244354667	366,31 USD	-17,34	-20,36	6,73	9,10	30/11/22	-1,42	23,94	-0,12	22,99	-0,07	21,52	★★★★★	
 Sofidy Sélection 1 P	FR0011694256	137,11 EUR	-28,76	-27,79	-16,71	-5,07	29/11/22	-1,32	21,64	-0,27	20,55	-0,05	16,95	★★★★★	
 Sust Global Equity Income Fund A EUR H	LU2220376110	8,99 EUR	-13,26	-9,05	-	-	29/11/22	-0,86	16,00	-	-	-	-	★★★★★	
 Sustainable Asia Equity Fund A Acc EUR	LU0261946445	32,42 EUR	-12,05	-13,82	9,08	23,08	29/11/22	-1,32	16,27	0,05	18,30	0,15	17,11	★★★★★	
 Sustainable Asia Equity Fund A USD	LU0048597586	9,88 USD	-12,57	-13,80	8,62	22,64	29/11/22	-1,23	17,24	0,04	18,94	0,14	17,53	★★★★★	
 Sycomore FranceCap R	FR0010111732	543,15 EUR	-10,98	-6,87	6,54	1,12	29/11/22	-0,64	19,78	0,08	23,00	-0,04	19,85	★★★★★	
 Sycomore Sélection Responsable I	FR0010971705	428,80 EUR	-15,75	-13,00	12,15	2,58	29/11/22	-0,94	19,91	0,18	20,85	-0,03	18,42	★★★★★	
 Sycomore Sélection Responsable R	FR0011169341	384,89 EUR	-16,52	-13,87	8,87	-2,51	29/11/22	-0,98	19,91	0,14	20,86	-0,08	18,43	★★★★★	
 Sycomore Sélection Responsable RP	FR0010971721	381,09 EUR	-16,52	-13,87	8,90	-2,50	29/11/22	-0,98	19,91	0,14	20,86	-0,08	18,42	★★★★★	
 Sycomore Social Impact A	FR0007073119	384,28 EUR	-19,00	-17,07	-10,82	-0,67	29/11/22	-1,51	15,18	-0,20	17,05	-0,06	14,77	★★★★★	
 T.Rowe Price Japanese Equity Ah EUR	LU1683326703	11,93 EUR	-13,05	-14,23	6,61	8,36	29/11/22	-1,02	18,64	0,18	20,24	0,11	18,71	★★★★★	
 Tailor Actions Avenir ISR C	FR0007472501	628,31 EUR	-18,87	-16,09	9,72	20,51	29/11/22	-0,97	22,26	0,15	20,82	0,14	19,00	★★★★★	
 Tikehau Equity Selection R-Acc-EUR	FR0012127389	826,85 EUR	-19,50	-15,99	12,44	35,08	29/11/22	-0,95	17,26	0,23	19,30	0,38	15,90	★★★★★	
 Tocqueville Megatrends ISR C	FR0010546945	17,77 EUR	-22,57	-20,21	1,14	9,42	29/11/22	-1,26	19,67	0,04	21,45	0,06	18,62	★★★★★	
 UBS (Lux) EF China Opp USD P-acc	LU0067412154	1 166,48 USD	-18,31	-18,95	-20,62	1,33	30/11/22	-1,46	25,41	-0,58	22,73	-0,16	21,93	★★★★★	
 VisionFund US Equity LC Growth A EUR	LU2347620101	67,92 EUR	-29,27	-33,57	-	-	29/11/22	-0,87	33,63	-	-	-	-	-	
<b>MAT. PREM. PHYSIQUES</b>															
 Lyxor Comodity Ref CRB TR ETF - Acc	LU1829218749	25,47 EUR	31,89	34,54	67,56	71,43	29/11/22	1,44	25,42	0,95	22,40	0,68	18,76	-	
 OFI Precious Metals R	FR0011170182	743,76 EUR	-5,86	-3,33	7,38	18,25	29/11/22	-0,54	23,43	0,00	27,53	0,13	22,63	-	
<b>IMMOBILIER PHYSIQUE</b>															
 Altixia Cadence XII	QUA007442388	182,00 EUR	4,63	6,20	19,07	-	30/11/22	2,25	2,91	2,28	2,84	-	-	-	
 Altixia Valeur P	FR0013442845	129,59 EUR	3,03	4,47	17,81	-	15/11/22	1,48	3,07	1,54	3,93	-	-	-	









\* La date mentionnée dans le tableau est celle de la dernière VL disponible et du calcul des performances cumulées depuis le début de l'année et sur 1, 3 et 5 ans. Les performances sont indiquées en pourcentage. Le ratio de Sharpe, le risque (qui correspond à la volatilité annualisée des rendements hebdomadaires) et la notation Quantalys sont calculés au 31/10/2022.

## ■ LISTE DES FONDS DU CONTRAT

Nom	ISIN	VL	Perf. YTD	Perf. 1A	Perf. 3A	Perf. 5A	Date Perf.*	Sharpe* 1A	Risque* 1A	Sharpe* 3A	Risque* 3A	Sharpe* 5A	Risque* 5A	Notation*	
<b>IMMOBILIER PHYSIQUE</b>															
 Atream Hotels	QUA005072922	900,00 EUR	3,98	4,99	11,21	23,30	30/11/22	2,26	2,37	2,24	1,83	2,23	2,13	-	
 BNP Paribas Diversipierre P	FR0011513563	121,26 EUR	-2,08	-1,98	1,51	14,03	15/11/22	-0,33	4,23	0,18	4,24	0,78	3,87	-	
 Edissimmo	SCPI00000409	218,06 EUR	2,92	4,01	14,12	24,71	30/11/22	2,30	1,90	2,24	2,23	2,27	2,20	-	
 Efimmo 1	QUA000005463	213,30 EUR	3,41	5,04	16,44	33,84	30/11/22	2,24	2,41	2,30	2,48	2,26	2,87	-	
 Epargne Fonciere	SCPI00000449	772,38 EUR	4,59	5,83	18,76	34,83	30/11/22	2,55	2,43	2,44	2,62	2,48	2,68	-	
 Epargne Pierre	QUA000006529	187,20 EUR	4,29	5,93	21,58	37,88	30/11/22	2,54	3,09	2,37	3,05	2,33	3,06	-	
 Franceurope Immo ISR P	FR0010665661	96,60 EUR	-6,62	-6,83	-9,19	-8,00	15/11/22	-0,46	15,23	-0,32	9,38	-0,19	7,95	-	
 Immorente	QUA000005711	306,00 EUR	3,48	5,09	16,94	31,96	30/11/22	2,50	2,55	2,39	2,45	2,38	2,60	-	
 LF Europimmo	QUA000006685	961,40 EUR	3,31	4,44	15,59	28,33	30/11/22	2,28	2,10	2,20	2,47	2,29	2,44	-	
 LF Grand Paris Patrimoine	QUA000005778	285,20 EUR	3,74	5,01	19,44	29,67	30/11/22	2,28	2,36	1,93	3,42	1,98	2,94	-	
 LF Multimmo – Part LF Philosophale 2	FR0013488020	306,54 EUR	2,89	3,26	8,90	16,60	25/11/22	7,11	0,47	6,95	0,48	8,05	0,44	-	
 LF Opsi Patrimoine Partenaires	FR0010672451	114,87 EUR	-2,26	-1,69	-0,08	6,17	15/11/22	-0,64	2,33	0,18	1,92	0,88	1,81	-	
 Novaxia R A	FR0014002KE1	107,33 EUR	3,25	3,85	-	-	25/11/22	3,56	1,09	-	-	-	-	-	
 Ofi Invest ISR Experimmo A EUR	FR0013418761	103,49 EUR	-1,35	-1,06	5,48	-	15/11/22	-0,39	2,36	0,52	3,35	-	-	-	
 OPCI PREIM ISR Vie	FR0014000AM9	107,14 EUR	2,13	2,68	-	-	15/11/22	1,73	2,11	-	-	-	-	-	
 Opcimmo P	FR0011066802	119,78 EUR	-1,11	-0,14	-0,29	4,57	15/11/22	0,08	1,57	0,20	1,68	0,88	1,52	-	
 Patrimmo Commerce	SCPI00003719	179,27 EUR	2,75	3,67	11,84	23,77	30/11/22	2,31	1,74	2,35	1,83	2,05	2,36	-	
 Patrimmo Croissance Impact	QUA000006727	626,27 EUR	4,59	5,03	17,72	27,99	30/11/22	4,33	1,25	3,60	1,65	3,03	1,83	-	
 Perial Euro Carbone A	FR0014002MX7	105,54 EUR	3,90	4,25	-	-	30/11/22	3,21	1,47	-	-	-	-	-	
 PF Grand Paris	QUA000005943	492,32 EUR	3,29	4,75	22,87	46,99	30/11/22	2,25	2,27	1,81	4,21	1,81	4,70	-	
 PFO	QUA000005950	874,23 EUR	4,04	5,58	16,36	32,26	30/11/22	2,26	2,63	2,31	2,46	2,33	2,67	-	
 Pierval Sante	QUA000006628	178,98 EUR	4,53	5,93	18,12	32,12	30/11/22	2,25	2,79	2,31	2,69	2,30	2,70	-	
 Premium B	FR0013228715	107,45 EUR	-2,77	-2,45	-3,35	3,12	15/11/22	-0,68	3,76	-0,23	4,01	0,28	3,42	-	
 Primopierre	QUA000006214	185,92 EUR	2,72	3,88	14,18	26,17	30/11/22	2,29	1,85	2,33	2,15	2,32	2,26	-	
 Primovie	SCPI00003829	184,73 EUR	3,45	4,63	14,78	26,56	30/11/22	2,29	2,18	2,33	2,23	2,33	2,28	-	
 Rivoli Avenir Patrimoine	QUA000006321	281,54 EUR	2,72	4,40	15,17	30,04	30/11/22	2,18	2,18	2,22	2,39	2,05	2,87	-	
 SC Tangram	FR0013428349	230,19 EUR	2,08	2,52	9,12	-	30/11/22	2,28	1,21	2,87	1,24	-	-	-	
 SCI Primonial Capimmo	QS0002005277	292,32 EUR	3,63	4,12	10,79	20,85	30/11/22	7,89	0,64	4,65	0,92	4,97	0,88	-	
 SCI Sofidy Convictions Immobilières A	FR0013466117	126,01 EUR	3,11	3,54	10,33	20,47	30/11/22	4,74	0,86	4,78	0,80	5,29	0,80	-	
 Selectinvest 1	QUA000006347	600,00 EUR	4,11	5,25	14,47	24,72	30/11/22	2,55	2,20	2,43	2,10	2,39	2,09	-	
 Silver Generation A	FR0013142551	1 050,41 EUR	-3,28	-4,14	2,62	13,27	15/11/22	-1,30	3,17	0,36	3,13	0,82	3,20	-	
 Sofidy Pierre Europe A	FR0013260262	111,64 EUR	-3,52	-3,61	6,85	-	15/11/22	-0,83	4,60	0,55	4,29	-	-	-	

\* La date mentionnée dans le tableau est celle de la dernière VL disponible et du calcul des performances cumulées depuis le début de l'année et sur 1, 3 et 5 ans. Les performances sont indiquées en pourcentage. Le ratio de Sharpe, le risque (qui correspond à la volatilité annualisée des rendements hebdomadaires) et la notation Quantalys sont calculés au 31/10/2022.

## ■ LISTE DES FONDS DU CONTRAT

Nom	ISIN	VL	Perf. YTD	Perf. 1A	Perf. 3A	Perf. 5A	Date Perf.*	Sharpe* 1A	Risque* 1A	Sharpe* 3A	Risque* 3A	Sharpe* 5A	Risque* 5A	Notation*
<b>IMMOBILIER PHYSIQUE</b>														
 SwissLife Dynapierre P	FR0013219722	1 127,55 EUR	-1,49	-1,67	1,23	13,40	15/11/22	-0,68	2,55	0,34	2,14	1,28	2,22	-
<b>FCPR</b>														
 Eurazeo Private Value Europe 3 C	FR0013301553	122,75 EUR	6,24	6,75	18,45	-	18/11/22	5,84	1,20	4,27	1,47	-	-	-
 FCPR Amundi Fleurons des Territoires A	FR00140030K8	100,00 EUR	-	-	-	-	18/01/21	-	-	-	-	-	-	-
 FCPR Apax Private Equity Opportunities A	FR0013533619	100,47 EUR	1,86	1,47	-	-	31/07/22	-	-	-	-	-	-	-
 FCPR Ardian Multi Stratégies A	FR0013486446	104,74 EUR	0,20	5,23	-	-	31/05/22	-	-	-	-	-	-	-
 FCPR Extend Sunny Oblig Et Foncier A	FR0013304136	110,44 EUR	4,09	7,97	10,22	-	23/11/22	1,28	6,13	0,64	5,79	-	-	-
 Isatis Capital Vie & Retraite	FR0013222353	129,68 EUR	-5,20	-4,55	12,92	28,66	15/11/22	-0,69	6,68	0,62	7,12	0,76	6,75	-
 NextStage Croissance A	FR0013202108	996,27 EUR	15,37	22,65	8,07	2,10	15/11/22	1,23	18,61	0,16	16,75	-0,06	15,75	-

\* La date mentionnée dans le tableau est celle de la dernière VL disponible et du calcul des performances cumulées depuis le début de l'année et sur 1, 3 et 5 ans. Les performances sont indiquées en pourcentage. Le ratio de Sharpe, le risque (qui correspond à la volatilité annualisée des rendements hebdomadaires) et la notation Quantalys sont calculés au 31/10/2022.