

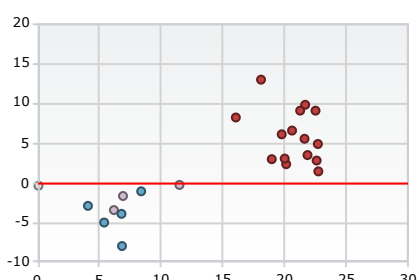
FICHE D'IDENTITÉ

Nom	Kaori.Vie	Type de contrat	Assurance Vie
Unités de comptes	26	Intermédiaire	Asac Fapes
Supports en Euros	4	Assureur	Generali Vie
Frais de gestion UC	0,80 %	Type de produit	Contrat Individuel
Gestion en ligne	Oui	Réseaux de diffusion	Internet
Contrat	Multi Support		

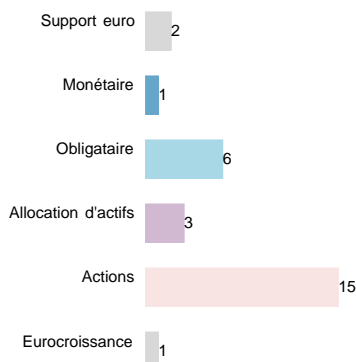
UNITÉS DE COMPTE

Unités de compte	26 Supports
Immobilier Physique	Aucun
Produits Structurés	Aucun
ETF	Aucun
Offre ISR	27 Supports
Diversité	
Qualité	
Gestion pilotée	-

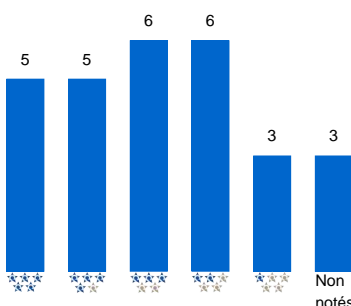
Analyse Rend. / Risque 3 ans



Répartition par catégorie



Répartition par note Quantalys



INFO SUR L'ASSURANCE VIE

Frais

Frais d'adhésion max	0,00 %
Frais sur versement UC	0,00 %
Frais sur vers. Fonds Euros	0,80 %
Frais de gestion UC	0,80 %
Fréquence Frais	Annuel
Frais d'arbitrage	-

Montants Minimum

Vers. libres initial	500 €
Vers. libres complémentaire	250 €
Vers. Prog. Mensuel	50 €
Vers. Prog. Trimestriel	-
Vers. Prog. Semestriel	-
Vers. Prog. Annuel	-
Arbitrage	-
Rachats Partiels	Oui

Options

Rééquilibrage Automatique	-
Dynamisation des plus values	-
Sécurisation des plus values	-
Limitation des moins values	-
Rachats partiels prog. antie Plancher	-
Rente viagère	Oui
Avance sur contrat	-
Pénalité sortie rapide	-
Gestion en ligne	Oui
Gestion pilotée	-




FONDS EN EUROS

Caractéristiques

Performance


Fonds euro Eurossima	Classique	0,80%	1,10 %	0,75 %	0,50 %	0,50 %	2,37 %	5,79 %
Fonds euro Netissima	Classique	0,80%	1,65 %	1,65 %	1,53 %	1,53 %	4,91 %	9,41 %

■ LISTE DES FONDS DU CONTRAT

Nom	ISIN	VL	Perf. YTD	Perf. 1A	Perf. 3A	Perf. 5A	Date Perf.*	Sharpe* 1A	Risque* 1A	Sharpe* 3A	Risque* 3A	Sharpe* 5A	Risque* 5A	Notation*	
MONÉTAIRE															
 Ostrum SRI Cash M	FR0010392951	9 816,16 EUR	-0,07	-0,12	-0,95	-1,62	30/11/22	1,05	0,06	3,13	0,04	4,07	0,03	☆☆☆☆☆	
OBLIGATAIRE															
 Candriam Sustainab Bd Gbl HY C EUR C	LU1644441120	102,98 EUR	-9,18	-7,97	-1,48	2,89	29/11/22	-1,39	7,24	-0,07	8,37	0,09	6,72	☆☆☆☆☆	
 NN (L) Euro Sus Credit P EUR Dis	LU1125547262	236,75 EUR	-12,25	-12,34	-11,23	-7,79	29/11/22	-2,37	6,21	-0,84	5,37	-0,41	4,35	☆☆☆☆☆	
 NN (L) Green Bond P Cap EUR	LU1586216068	220,80 EUR	-18,21	-18,97	-18,60	-12,36	29/11/22	-2,26	9,35	-1,10	6,82	-0,51	5,71	☆☆☆☆☆	
 Nordea 1 Flexible Fixed In Fd BP EUR	LU0915365364	101,77 EUR	-7,26	-7,01	-7,31	-4,67	30/11/22	-1,32	5,32	-0,59	4,05	-0,22	3,31	☆☆☆☆☆	
 Sycomore Sélection Crédit R	FR0011288513	114,90 EUR	-10,23	-9,78	-9,02	-8,42	29/11/22	-2,08	5,89	-0,50	6,78	-0,36	5,40	☆☆☆☆☆	
 Threadneedle European Social Bond Fd AE	LU2170387828	8,54 EUR	-13,66	-13,87	-	-	29/11/22	-2,48	6,36	-	-	-	-	☆☆☆☆☆	
ALLOCATION D'ACTIFS															
 Choix Solidaire C	FR0010177899	72,86 EUR	-8,85	-7,98	-2,74	-2,31	29/11/22	-1,91	5,70	-0,17	6,90	-0,10	5,86	☆☆☆☆☆	
 NN (L) Patri Balanc Eur Sus P Cap EUR H	LU0119197159	794,50 EUR	-15,26	-14,78	1,90	9,40	29/11/22	-1,70	10,42	0,02	11,48	0,12	9,74	☆☆☆☆☆	
 Nordea 1 Balanced In Fd BP EUR	LU0634509953	102,45 EUR	-13,03	-12,80	-8,73	-5,83	30/11/22	-1,52	7,98	-0,48	6,16	-0,20	5,07	☆☆☆☆☆	
ACTIONS															
 AXA France Opportunités AC	FR0000447864	1 203,63 EUR	-10,84	-6,73	14,45	27,46	29/11/22	-0,62	20,29	0,18	21,87	0,20	18,65	☆☆☆☆☆	
 BNP Paribas Aqua Classic	FR0010668145	559,29 EUR	-14,13	-11,25	30,69	55,88	29/11/22	-0,49	19,67	0,48	21,68	0,50	18,93	☆☆☆☆☆	
 Candriam Sustainab Equity EMU C EUR C	LU1313771187	157,39 EUR	-12,56	-8,98	12,04	23,51	29/11/22	-0,80	20,01	0,15	22,61	0,16	19,52	☆☆☆☆☆	
 Comgest Renaissance Europe C	FR0000295230	219,85 EUR	-18,51	-15,11	22,66	53,29	29/11/22	-0,88	21,15	0,34	20,61	0,44	17,95	☆☆☆☆☆	
 DPAM B Equities World Sust B	BE0058652646	276,76 EUR	-22,11	-21,75	16,50	53,45	29/11/22	-0,99	21,39	0,33	19,77	0,54	17,32	☆☆☆☆☆	
 Insertion Emplois Dynamique R	FR0010702084	247,25 EUR	-15,76	-13,74	11,19	25,04	29/11/22	-1,02	17,98	0,18	18,97	0,23	16,25	☆☆☆☆☆	
 JSS Sust Equity Green Planet P EUR Dis	LU0333595436	259,42 EUR	-14,26	-12,64	30,53	34,64	29/11/22	-0,61	19,97	0,45	21,27	0,33	18,65	☆☆☆☆☆	
 Mandarine Opportunités R	FR0010657122	1 314,79 EUR	-13,93	-10,10	4,73	11,59	29/11/22	-0,66	20,67	0,08	22,75	0,07	19,60	☆☆☆☆☆	
 Mirova Europe Environmental Eq R EUR Acc	LU0914733059	181,55 EUR	-20,33	-18,72	18,58	38,44	29/11/22	-1,12	21,00	0,28	21,63	0,31	18,40	☆☆☆☆☆	
 Pluvalca France Small Caps A	FR0000422859	732,34 EUR	-14,95	-10,55	13,11	-3,78	29/11/22	-0,71	21,14	0,24	22,71	-0,07	20,64	☆☆☆☆☆	
 Robeco Sustain Gbl Stars Equit D EUR Acc	LU0387754996	454,14 EUR	-10,30	-8,18	35,72	67,61	29/11/22	-0,28	17,50	0,75	18,10	0,72	16,37	☆☆☆☆☆	
 SFS - Sycomore Europe Happy@Work RC EUR	LU1301026388	136,58 EUR	-17,83	-16,37	7,74	8,39	29/11/22	-1,11	19,16	0,14	20,14	0,05	17,31	☆☆☆☆☆	
 SFS- Sycomore Europe Eco Solutions R EUR	LU1183791794	154,50 EUR	-14,99	-11,98	32,61	20,60	29/11/22	-0,85	19,87	0,43	22,52	0,16	20,04	☆☆☆☆☆	
 SICAV Echiquier Positive Impact Europe A	FR0010863688	239,82 EUR	-20,24	-17,13	9,98	24,48	29/11/22	-0,99	20,86	0,18	20,02	0,21	17,50	☆☆☆☆☆	

* La date mentionnée dans le tableau est celle de la dernière VL disponible et du calcul des performances cumulées depuis le début de l'année et sur 1, 3 et 5 ans. Les performances sont indiquées en pourcentage. Le ratio de Sharpe, le risque (qui correspond à la volatilité annualisée des rendements hebdomadaires) et la notation Quantalys sont calculés au 31/10/2022.

■ LISTE DES FONDS DU CONTRAT

Nom	ISIN	VL	Perf. YTD	Perf. 1A	Perf. 3A	Perf. 5A	Date Perf.*	Sharpe* 1A	Risque* 1A	Sharpe* 3A	Risque* 3A	Sharpe* 5A	Risque* 5A	Notation*
ACTIONS														
 Sustainable Global Equity Inc A Acc EUR	LU1627197004	14,93 EUR	-1,97	1,91	24,62	47,38	29/11/22	0,27	13,13	0,54	16,05	0,56	14,78	★★★★★

* La date mentionnée dans le tableau est celle de la dernière VL disponible et du calcul des performances cumulées depuis le début de l'année et sur 1, 3 et 5 ans. Les performances sont indiquées en pourcentage. Le ratio de Sharpe, le risque (qui correspond à la volatilité annualisée des rendements hebdomadaires) et la notation Quantalys sont calculés au 31/10/2022.