

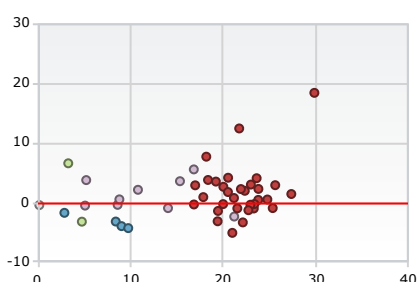
FICHE D'IDENTITÉ

Nom	Epargne Retraite Multigestion Absolu	Type de contrat	Assurance Vie
Unités de comptes	53	Intermédiaire	Fapes Diffusion
Supports en Euros	1	Assureur	Generali Vie
Frais de gestion UC	0,70 %	Type de produit	Contrat Collectif
Gestion en ligne	Non	Réseaux de diffusion	Tous investisseurs
Contrat	Multi Support		

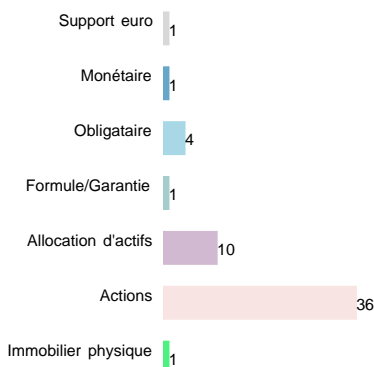
UNITÉS DE COMPTE

Unités de compte	53 Supports
Immobilier Physique	1 SCI
Produits Structurés	Aucun
ETF	Aucun
Offre ISR	26 Supports
Diversité	■■■■■
Qualité	■■■■■
Gestion pilotée	Non

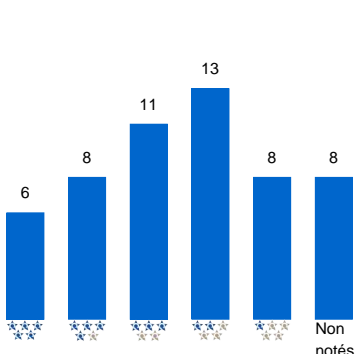
Analyse Rend. / Risque 3 ans



Répartition par catégorie



Répartition par note Quantalys



FONDS EN EUROS

Caractéristiques

Performance

Fonds euros Y	Classique	0,60%	-	1,60 %	1,40 %	1,40 %	-	-
---------------	-----------	-------	---	--------	--------	--------	---	---

INFO SUR L'ASSURANCE VIE

Frais

Frais d'adhésion max	0,00 %
Frais sur versement UC	0,00 %
Frais sur vers. Fonds Euros	0,00 %
Frais de gestion UC	0,70 %
Fréquence Frais	Annuel
Frais d'arbitrage	Premier arbitrage de chaque année gratuit, puis 0,45% par arbitrage















Montants Minimum

Vers. libres initial	450 €
Vers. libres complémentaire	150 €
Vers. Prog. Mensuel	75 €
Vers. Prog. Trimestriel	75 €
Vers. Prog. Semestriel	112 €
Vers. Prog. Annuel	150 €
Arbitrage	450 €
Rachats Partiels	Oui

Options

Rééquilibrage Automatique	Non
Dynamisation des plus values	Oui
Sécurisation des plus values	Oui
ation des moins as	Oui
Rachats partiels prog.	Oui
Garantie Plancher	Inclus dans les frais
Rente viagère	Oui
Avance sur contrat	Oui
Pénalité sortie rapide	Non
Gestion en ligne	Non
Gestion pilotée	Non

■ LISTE DES FONDS DU CONTRAT

Nom	ISIN	VL	Perf. YTD	Perf. 1A	Perf. 3A	Perf. 5A	Date Perf.*	Sharpe* 1A	Risque* 1A	Sharpe* 3A	Risque* 3A	Sharpe* 5A	Risque* 5A	Notation*	
MONÉTAIRE															
 Generali Trésorerie ISR B	FR0010233726	3 481,00 EUR	-0,28	-0,33	-1,08	-1,74	29/11/22	-1,22	0,11	0,61	0,14	0,94	0,11	☆☆☆☆☆	
OBLIGATAIRE															
 Amundi Oblig Internationales EUR-I-C	FR0010032573	617,38 EUR	-6,43	-6,96	-9,30	0,49	29/11/22	-0,82	7,60	-0,32	8,41	0,07	7,20	☆☆☆☆☆	
 Carmignac Sécurité AW EUR Acc	FR0010149120	1 706,09 EUR	-5,18	-5,05	-2,94	-2,76	29/11/22	-2,27	3,03	-0,43	2,86	-0,20	2,38	☆☆☆☆☆	
 EdR Fd Europe Convertibles A EUR	LU1103207525	499,19 EUR	-15,62	-15,85	-10,19	-18,05	29/11/22	-1,80	10,42	-0,38	9,04	-0,55	7,61	☆☆☆☆☆	
 Ofi Invest Oblig International	FR0000097495	106,73 EUR	-14,96	-14,10	-10,02	-6,62	29/11/22	-2,18	7,93	-0,39	9,76	-0,20	7,81	☆☆☆☆☆	
FORMULE/GARANTIE															
 GSF Generation Next Protect FX EUR Acc	LU1718710269	85,81 EUR	-8,74	-8,33	-9,60	-	29/11/22	-2,69	3,12	-0,57	4,75	-	-	-	
ALLOCATION D'ACTIFS															
 ABN AMRO Candriam TR Global Eq A EUR Acc	LU1890809996	103,38 EUR	-8,65	-7,83	-	-	29/11/22	-0,88	10,13	-	-	-	-	-	
 Carmignac Patrimoine A EUR Acc	FR0010135103	636,89 EUR	-10,29	-11,89	1,34	-1,54	29/11/22	-2,47	6,46	0,01	8,61	-0,11	7,69	☆☆☆☆☆	
 Clartan Valeurs C	LU1100076550	136,27 EUR	-3,81	1,33	-6,03	3,48	29/11/22	-0,40	17,88	-0,09	21,23	0,02	18,06	☆☆☆☆☆	
 Ecofi Agir Pour Le Climat C	FR0010642280	101,19 EUR	-15,08	-12,90	17,88	27,28	29/11/22	-0,94	15,58	0,36	16,86	0,33	14,33	☆☆☆☆☆	
 Generali Dynamisme P	FR0007494786	4 682,43 EUR	-8,19	-5,01	12,03	22,06	28/11/22	-0,77	12,81	0,27	15,36	0,27	13,51	☆☆☆☆☆	
 Generali Equilibre P	FR0007494778	3 919,20 EUR	-7,01	-4,89	7,13	12,98	28/11/22	-0,94	8,74	0,25	10,82	0,25	9,42	☆☆☆☆☆	
 Generali Prudence P	FR0007494760	3 249,21 EUR	-5,98	-5,20	-0,78	-0,77	28/11/22	-1,72	3,91	0,00	5,09	0,00	4,22	☆☆☆☆☆	
 GIS Global MultiAsset Income C15	LU1357655890	101,80 EUR	-7,26	-4,53	0,87	-1,53	29/11/22	-0,65	15,63	-0,03	14,07	-0,06	11,54	☆☆☆☆☆	
 Palatine Absolutement A	FR0007070982	134,87 EUR	-5,85	-4,86	13,17	7,90	28/11/22	-0,57	6,22	0,82	5,22	0,44	4,18	☆☆☆☆☆	
 R-co OPAL Modéré C EUR	FR0007028907	13,26 EUR	-12,01	-11,24	2,95	2,95	29/11/22	-1,74	8,09	0,12	8,81	0,05	7,68	☆☆☆☆☆	
ACTIONS															
 BGF World Mining Fund A2 EUR Acc	LU0172157280	62,00 EUR	11,87	19,83	83,92	98,65	30/11/22	0,23	31,49	0,63	29,90	0,45	26,25	☆☆☆☆☆	
 BNPP Flexi I Commodities Clc H EUR Acc	LU1931957093	67,26 EUR	19,09	19,87	42,89	-	29/11/22	0,34	25,47	-	-	-	-	-	
 Carmignac Emergents A EUR Acc	FR0010149302	1 072,82 EUR	-13,90	-16,71	16,61	12,59	29/11/22	-1,22	18,91	0,23	20,57	0,08	18,29	☆☆☆☆☆	
 Carmignac Euro-Entrepreneurs A EUR Acc	FR0010149112	372,22 EUR	-25,90	-24,59	-2,32	2,54	29/11/22	-1,60	18,53	-0,02	25,39	-0,01	21,38	☆☆☆☆☆	
 Centifolia C	FR0007076930	368,32 EUR	-0,79	3,21	3,75	-2,78	29/11/22	-0,27	17,73	0,04	24,82	-0,06	21,14	☆☆☆☆☆	
 China Focus Fund A USD	LU0173614495	58,65 USD	-0,15	0,64	-1,11	0,36	29/11/22	-0,69	22,43	-0,22	21,02	-0,14	20,29	☆☆☆☆☆	

* La date mentionnée dans le tableau est celle de la dernière VL disponible et du calcul des performances cumulées depuis le début de l'année et sur 1, 3 et 5 ans. Les performances sont indiquées en pourcentage. Le ratio de Sharpe, le risque (qui correspond à la volatilité annualisée des rendements hebdomadaires) et la notation Quantalys sont calculés au 31/10/2022.

LISTE DES FONDS DU CONTRAT

Nom	ISIN	VL	Perf. YTD	Perf. 1A	Perf. 3A	Perf. 5A	Date Perf.*	Sharpe* 1A	Risque* 1A	Sharpe* 3A	Risque* 3A	Sharpe* 5A	Risque* 5A	Notation*
ACTIONS														
 DNCA Invest Euro Smart Cities A EUR	LU2344314120	92,70 EUR	-	-	-	-	29/11/22	-	-	-	-	-	-	-
 Echiquier Agenor SRI Mid Cap Europe A	FR0010321810	390,76 EUR	-27,83	-25,60	-3,55	17,52	29/11/22	-1,30	22,09	0,01	20,03	0,15	17,41	★ ★ ★ ★ ★
 EdR Fd Equity Euro Core A EUR	LU1730854608	435,84 EUR	-4,38	-0,44	-0,64	-0,22	29/11/22	-0,49	16,58	-0,02	23,35	-0,04	19,48	★ ★ ★ ★ ★
 EdR Fd Strategic Emerging A EUR	LU1103293855	163,88 EUR	-17,06	-18,96	-6,08	-16,05	29/11/22	-1,52	15,92	-0,14	19,44	-0,20	17,86	★ ★ ★ ★ ★
 EdR SICAV Tricolore Rendement A EUR	FR0010588343	374,96 EUR	-8,78	-4,53	4,64	-2,31	29/11/22	-0,53	19,98	0,04	23,83	-0,07	20,33	★ ★ ★ ★ ★
 FF European Growth Fund A EUR	LU0048578792	15,88 EUR	-11,93	-8,51	-0,84	8,30	29/11/22	-0,92	15,82	-0,02	21,56	0,04	18,66	★ ★ ★ ★ ★
 FF Global Dividend Fund A Acc EUR H	LU0605515377	23,91 EUR	-7,18	-2,49	11,26	28,00	29/11/22	-0,44	12,74	0,20	17,01	0,33	14,83	★ ★ ★ ★ ★
 Generali Audace Europe 1C	FR0007475959	5 942,47 EUR	-9,23	-4,88	11,02	12,25	28/11/22	-0,75	17,35	0,16	20,06	0,06	17,44	★ ★ ★ ★ ★
 Generali Euro Action GF Eu Megatr ISR C	FR0010086652	833,78 EUR	-10,62	-8,10	9,60	9,98	29/11/22	-0,82	16,63	0,11	22,38	0,05	19,31	★ ★ ★ ★ ★
 Generali Europe Mid-Cap 1C	FR0007064357	434,01 EUR	-22,28	-19,37	3,28	10,70	28/11/22	-1,36	18,96	0,06	21,20	0,05	18,81	★ ★ ★ ★ ★
 Generali France Future Leaders C	FR0007064324	450,94 EUR	-12,99	-9,78	1,86	-5,38	29/11/22	-0,83	20,65	0,01	23,41	-0,10	20,26	★ ★ ★ ★ ★
 Generali Investissement C	FR0010086512	272,62 EUR	-5,45	-0,41	16,07	33,02	29/11/22	-0,34	19,31	0,19	23,65	0,23	20,31	★ ★ ★ ★ ★
 Generali Japon P	FR0007064449	139,58 EUR	-6,04	-8,77	6,94	13,19	28/11/22	-0,93	14,14	0,08	17,88	0,10	16,04	★ ★ ★ ★ ★
 Generali Pacifique P	FR0007064431	289,33 EUR	-15,91	-15,57	2,41	4,11	28/11/22	-1,54	13,36	0,01	16,87	0,01	15,91	★ ★ ★ ★ ★
 GF Global Megatrends 1C	FR0007057070	70,27 EUR	-17,60	-17,09	6,47	18,18	28/11/22	-0,87	17,62	0,21	19,25	0,22	17,08	★ ★ ★ ★ ★
 GIS Euro Future Leaders D X Cap	LU0300507034	143,58 EUR	-11,87	-8,83	2,16	-5,66	29/11/22	-0,85	19,05	0,01	22,98	-0,11	19,76	★ ★ ★ ★ ★
 GIS SRI World Equity DX EUR	LU0260158638	191,96 EUR	-9,25	-7,81	20,76	45,08	29/11/22	-0,36	16,85	0,45	18,21	0,50	16,26	★ ★ ★ ★ ★
 HGIF Indian Eq AC EUR	LU0164881194	233,58 EUR	1,86	5,76	36,77	35,67	29/11/22	0,39	16,69	0,59	21,77	0,36	19,94	★ ★ ★ ★ ★
 HSBC Actions Patrimoine AC	FR0010143545	954,10 EUR	-7,02	-0,91	11,94	15,71	29/11/22	-0,44	21,00	0,13	25,66	0,08	21,75	★ ★ ★ ★ ★
 HSBC Europe Equity Income AC	FR0010043216	218,18 EUR	-1,76	3,55	9,39	17,44	29/11/22	-0,29	16,89	0,11	20,55	0,14	17,28	★ ★ ★ ★ ★
 iMGP Sustainable Europe C EUR 2	LU0096450555	500,26 EUR	-16,19	-14,43	11,61	9,15	28/11/22	-0,89	22,74	0,13	21,95	0,00	18,55	★ ★ ★ ★ ★
 Janus Henderson EM Fd A2 EUR Acc	LU0113993801	12,77 EUR	-20,42	-21,32	1,79	-6,30	29/11/22	-1,55	15,58	-0,05	19,48	-0,13	16,35	★ ★ ★ ★ ★
 JH US Small-Mid Cap Value Fund A2 EURH	IE0001257090	25,61 EUR	-8,93	-5,32	10,34	17,64	29/11/22	-0,51	20,86	0,15	23,03	0,16	19,77	★ ★ ★ ★ ★
 JPMF Emerging Europe Equity A Acc USD	LU0634316219	82,96 USD	-34,00	-22,97	-15,91	-17,73	25/02/22	-	-	-	-	-	-	-
 LMdG Familles & Entrepreneurs (EUR) P	FR0007082060	159,28 EUR	-6,76	-3,52	14,80	-	29/11/22	-0,69	13,55	0,23	18,40	-	-	★ ★ ★ ★ ★
 Pictet Biotech HP EUR Acc	LU0190161025	511,29 EUR	-15,44	-13,55	-3,83	2,56	30/11/22	-0,74	29,72	0,07	27,41	0,00	26,18	★ ★ ★ ★ ★
 Richelieu Pragma Europe R EUR Cap	FR0007045737	218,35 EUR	-17,72	-14,91	-1,76	-3,40	29/11/22	-1,04	20,90	-0,03	22,77	-0,07	18,95	★ ★ ★ ★ ★
 Templeton Eastern Europe Fd A acc EUR	LU0078277505	9,41 EUR	-	-	-	-	29/11/22	-	-	-	-	-	-	-
 Tocqueville Dividende ISR C	FR0010546929	22,68 EUR	-5,93	-1,61	-5,66	-10,00	29/11/22	-0,59	16,74	-0,13	22,16	-0,16	19,08	★ ★ ★ ★ ★
 Tocqueville Small Cap Euro ISR C	FR0010546903	59,02 EUR	-16,14	-13,73	9,13	4,76	29/11/22	-0,96	22,39	0,12	23,85	0,00	20,12	★ ★ ★ ★ ★
IMMOBILIER PHYSIQUE														
 SCI GF Pierre	FR0013528932	53,35 EUR	4,67	5,79	21,17	36,16	30/11/22	3,10	2,27	2,17	3,27	1,97	3,48	-

* La date mentionnée dans le tableau est celle de la dernière VL disponible et du calcul des performances cumulées depuis le début de l'année et sur 1, 3 et 5 ans. Les performances sont indiquées en pourcentage. Le ratio de Sharpe, le risque (qui correspond à la volatilité annualisée des rendements hebdomadaires) et la notation Quantalys sont calculés au 31/10/2022.