

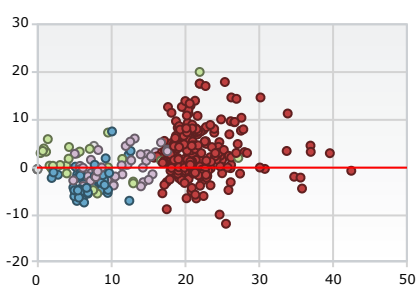
FICHE D'IDENTITÉ

Nom	Asac Fapes PER	Type de contrat	Plan Epargne Retraite
Unités de comptes	378	Intermédiaire	Asac Fapes
Supports en Euros	2	Assureur	Spirica
Frais de gestion UC	0,50 %	Type de produit	Contrat Individuel
Gestion en ligne	Oui	Réseaux de diffusion	-
Contrat	Multi Support		

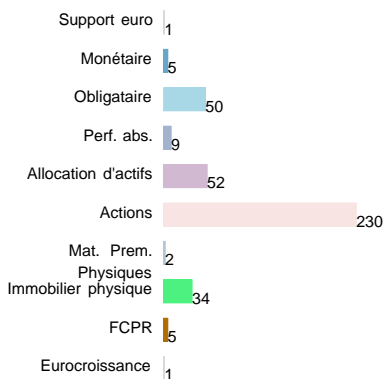
UNITÉS DE COMPTE

Unités de compte	378 Supports
Immobilier Physique	17 SCPI 3 SCI 11 OPCV
Produits Structurés	Aucun
ETF	Aucun
Offre ISR	298 Supports
Diversité	
Qualité	
Gestion pilotée	Oui

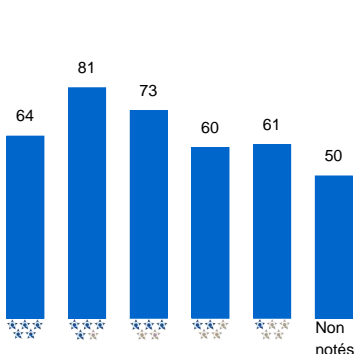
Analyse Rend. / Risque 3 ans



Répartition par catégorie



Répartition par note Quantalys



INFO SUR L'ASSURANCE VIE

Frais

Frais d'adhésion max	0,00 %
Frais sur versement UC	0,00 %
Frais sur vers. Fonds Euros	0,00 %
Frais de gestion UC	0,50 %
Fréquence Frais	Annuel
Frais d'arbitrage	-

Montants Minimum

Vers. libres initial	500 €
Vers. libres complémentaire	-
Vers. Prog. Mensuel	50 €
Vers. Prog. Trimestriel	100 €
Vers. Prog. Semestriel	100 €
Vers. Prog. Annuel	100 €
Arbitrage	15 €
Rachats Partiels	Oui










Options

Rééquilibrage Automatique	-
Dynamisation des plus values	-
Sécurisation des plus values	Oui
Limitation des moins values	Oui
Rachats partiels prog.	-
Garantie Plancher	-
le viagère	Oui
Avance sur contrat	Oui
Pénalité sortie rapide	Oui
Gestion en ligne	Oui
Gestion pilotée	Oui

FONDS EN EUROS





	Caractéristiques		Performance					
Fonds Croissance								
Allocation Long Terme	Classique	-	-	2,00 %	4,88 %	4,88 %	-	-
PER Nouvelle Génération	Classique	-	-	1,65 %	1,65 %	1,65 %	-	-

■ LISTE DES FONDS DU CONTRAT

Nom	ISIN	VL	Perf. YTD	Perf. 1A	Perf. 3A	Perf. 5A	Date Perf.*	Sharpe* 1A	Risque* 1A	Sharpe* 3A	Risque* 3A	Sharpe* 5A	Risque* 5A	Notation*	
MONÉTAIRE															
 Amundi Fd Cash USD A2 USD C	LU0568621618	110,28 USD	15,20	18,44	14,72	25,29	31/10/22	2,46	8,10	0,64	7,70	0,82	6,99	★★★★★	
 AXA Court Terme AC	FR0000288946	2 363,39 EUR	-0,27	-0,37	-1,27	-1,96	01/11/22	-0,40	0,05	1,76	0,04	2,83	0,03	★★★★★	
 BNP Paribas Mois ISR Classic C	FR0011482686	992,10 EUR	-0,28	-0,38	-1,32	-2,00	30/10/22	-0,31	0,05	1,95	0,03	2,62	0,03	★★★★★	
 Carmignac Court Terme A EUR Acc	FR0010149161	3 665,35 EUR	-0,28	-0,39	-1,37	-2,18	28/10/22	-0,44	0,05	1,10	0,04	1,49	0,03	★★★★★	
 EdR Credit Very Short Term C	FR0010027623	124,16 EUR	-0,33	-0,43	-1,42	-2,08	28/10/22	-1,14	0,05	0,38	0,08	1,15	0,06	★★★★★	
OBLIGATAIRE															
 Allianz Euro Hi Yield RC	FR0010032326	297,02 EUR	-13,30	-13,16	-8,89	-5,27	28/10/22	-2,31	6,38	-0,35	8,93	-0,11	7,14	★★★★★	
 Amundi Fd Euro Aggr Bd A EUR C	LU0616241476	119,37 EUR	-16,08	-16,05	-17,23	-12,20	31/10/22	-2,84	5,95	-1,08	5,47	-0,41	4,64	★★★★★	
 Amundi Fd Euro Gov Bd A Eur C	LU0518421895	114,66 EUR	-16,53	-16,71	-18,83	-13,59	31/10/22	-2,68	6,57	-1,23	5,39	-0,47	4,86	★★★★★	
 Amundi Oblig Internationales EUR-I-C	FR0010032573	616,05 EUR	-6,63	-6,95	-9,77	-0,72	28/10/22	-0,95	7,48	-0,36	8,39	0,08	7,18	★★★★★	
 Amundi RI Just Trans For Clim P EUR C	FR0013329828	91,90 EUR	-15,07	-15,19	-13,09	-	28/10/22	-2,85	5,43	-0,90	5,10	-	-	★★★★★	
 AXA Euro 7-10 C	FR0000172124	51,18 EUR	-18,84	-18,85	-17,38	-10,94	28/10/22	-2,33	8,43	-1,01	6,20	-0,34	5,24	★★★★★	
 AXA Euro Obligations C	FR0000172033	45,85 EUR	-16,48	-16,82	-15,84	-11,16	28/10/22	-2,52	6,73	-1,12	5,05	-0,43	4,33	★★★★★	
 AXA WF Global Infl Bds A EUR Acc	LU0266009793	139,54 EUR	-18,34	-17,84	-10,04	-6,87	31/10/22	-1,55	10,46	-0,43	8,70	-0,12	7,41	★★★★★	
 AXA WF Global Infl Bds E EUR Acc	LU0266010296	128,58 EUR	-18,77	-18,36	-11,74	-9,81	31/10/22	-1,60	10,46	-0,50	8,69	-0,21	7,41	★★★★★	
 AXA WF US High Yield Bonds E H EUR Acc	LU0276013249	180,43 EUR	-13,08	-12,48	-6,09	-6,79	31/10/22	-1,87	7,93	-0,29	9,15	-0,19	7,39	★★★★★	
 BlackRock Euro Corporate Bond Fund A2	LU0162658883	14,72 EUR	-16,03	-16,08	-15,64	-11,54	31/10/22	-2,58	6,43	-0,74	6,88	-0,32	5,51	★★★★★	
 BlueBay IG Bond Fund R EUR	LU0217402501	162,30 EUR	-16,21	-16,60	-12,57	-8,50	28/10/22	-2,80	5,95	-0,59	6,75	-0,20	5,42	★★★★★	
 BNPP Global Convertible Clc RH EUR Acc	LU0823394852	168,54 EUR	-17,13	-19,51	9,11	3,68	28/10/22	-1,83	10,39	0,25	12,39	0,11	10,49	★★★★★	
 Candriam Bd Gbl Gov Cla C	LU0157931550	135,13 EUR	-8,84	-7,54	-9,52	-0,16	28/10/22	-0,79	7,89	-0,48	6,31	0,17	5,81	★★★★★	
 Carmignac Pf Flexible Bond A EUR Acc	LU0336084032	1 150,82 EUR	-11,64	-11,59	-3,36	-2,03	28/10/22	-2,35	5,51	-0,19	5,44	-0,02	4,39	★★★★★	
 Carmignac Pf Global Bond A EUR Acc	LU0336083497	1 452,63 EUR	-5,31	-4,17	-1,94	3,80	28/10/22	-0,73	4,00	0,12	5,18	0,36	4,46	★★★★★	
 Carmignac Sécurité AW EUR Acc	FR0010149120	1 670,65 EUR	-7,15	-7,43	-5,12	-4,69	28/10/22	-2,31	2,98	-0,39	2,84	-0,17	2,37	★★★★★	
 DPAM L Bonds EM Sust A	LU0907927171	89,22 EUR	-3,43	-1,89	-7,64	1,89	28/10/22	-0,29	7,51	-0,20	7,87	0,15	6,93	★★★★★	
 EdR Fd Bond Allocation A EUR	LU1161527038	204,07 EUR	-12,00	-12,31	-6,50	-7,32	28/10/22	-2,85	4,26	-0,36	5,25	-0,21	4,33	★★★★★	
 EdR SICAV Euro Sustainable Credit A EUR	FR0010172767	327,71 EUR	-13,77	-13,89	-12,58	-10,37	28/10/22	-2,62	5,53	-0,72	5,81	-0,35	4,70	★★★★★	
 FF Emerging Mkt Debt Fund A EUR	LU0238203821	9,00 EUR	-23,71	-23,46	-21,36	-13,22	01/11/22	-1,83	11,56	-0,53	12,49	-0,10	10,47	★★★★★	
 FF Euro Short Term Bond Fund A Acc EUR	LU0267388220	24,26 EUR	-7,31	-6,93	-6,69	-6,11	01/11/22	-2,68	2,65	-0,91	1,99	-0,41	1,79	★★★★★	
 FF European High Yield Fund A Acc EUR	LU0251130802	19,34 EUR	-15,10	-14,95	-9,03	-5,80	01/11/22	-2,65	6,19	-0,31	9,80	-0,11	7,86	★★★★★	
 FF European High Yield Fund A EUR	LU0110060430	8,11 EUR	-15,10	-14,95	-9,01	-5,88	01/11/22	-2,67	6,16	-0,31	9,79	-0,11	7,86	★★★★★	
 FF Sustainable Strategic Bd A Acc EUR H	LU0594300682	10,16 EUR	-15,19	-15,33	-11,96	-10,41	01/11/22	-3,30	4,92	-0,77	4,91	-0,45	3,99	★★★★★	




* La date mentionnée dans le tableau est celle de la dernière VL disponible et du calcul des performances cumulées depuis le début de l'année et sur 1, 3 et 5 ans. Les performances sont indiquées en pourcentage. Le ratio de Sharpe, le risque (qui correspond à la volatilité annualisée des rendements hebdomadaires) et la notation Quantalys sont calculés au 30/09/2022.

■ LISTE DES FONDS DU CONTRAT

Nom	ISIN	VL	Perf. YTD	Perf. 1A	Perf. 3A	Perf. 5A	Date Perf.*	Sharpe* 1A	Risque* 1A	Sharpe* 3A	Risque* 3A	Sharpe* 5A	Risque* 5A	Notation*
OBLIGATAIRE														
 Franklin European Trl Rtn Fd A acc EUR	LU0170473374	14,00 EUR	-15,36	-15,61	-12,77	-8,50	31/10/22	-3,09	5,05	-0,86	5,06	-0,30	4,31	☆☆☆☆☆
 HGIF Euro HY Bd AC EUR	LU0165128348	39,75 EUR	-13,88	-13,57	-10,33	-6,18	31/10/22	-2,35	6,52	-0,48	7,46	-0,16	6,09	☆☆☆☆☆
 Invesco US Invest Grade Corp Bd A HAcc	LU1502197798	9,27 EUR	-21,38	-21,74	-15,72	-12,04	31/10/22	-2,79	7,59	-0,52	9,56	-0,24	7,73	☆☆☆☆☆
 Jupiter Dynamic Bond L EUR Acc	LU0853555380	10,43 EUR	-18,00	-17,29	-13,94	-11,31	31/10/22	-2,91	6,05	-0,76	5,76	-0,36	4,81	☆☆☆☆☆
 Lazard Convertible Global RC EUR	FR0010858498	466,86 EUR	-14,34	-15,93	12,70	27,16	28/10/22	-1,24	12,45	0,31	12,66	0,52	11,14	☆☆☆☆☆
 Lyxor Green Bond ETF - Acc	LU1563454310	45,05 EUR	-16,85	-16,55	-16,88	-8,68	31/10/22	-2,04	7,79	-0,98	5,75	-0,19	5,06	☆☆☆☆☆
 M&G Lux Global Macro Bond Fd A EUR Acc	LU1670719613	13,82 EUR	-9,05	-7,57	-4,91	4,38	31/10/22	-0,85	7,14	-0,14	5,84	0,35	5,41	☆☆☆☆☆
 M&G Lux Global Macro Bond Fd B EUR Acc	LU1670720033	13,08 EUR	-9,43	-8,04	-6,33	1,80	31/10/22	-0,92	7,14	-0,22	5,84	0,26	5,40	☆☆☆☆☆
 Mirova Global Green Bond R EUR Acc	LU1472740767	106,06 EUR	-20,77	-21,15	-20,12	-16,22	28/10/22	-2,99	6,92	-1,09	6,37	-0,54	5,30	☆☆☆☆☆
 MSIF Euro Corporate Bd Fd A EUR Acc	LU0132601682	45,66 EUR	-16,17	-16,30	-14,30	-11,17	31/10/22	-2,84	5,78	-0,71	6,34	-0,32	5,15	☆☆☆☆☆
 MSIF Global Convertible Bond A USD	LU0149084633	52,91 USD	-2,79	-1,90	25,11	35,94	31/10/22	-0,16	9,04	0,79	10,15	0,82	9,11	☆☆☆☆☆
 NIF Dublin LS Multisect Inc Fd R/A EUR	IE00B23XD337	22,45 EUR	-3,69	-1,58	1,08	11,41	28/10/22	-0,05	7,80	0,12	7,81	0,47	6,93	☆☆☆☆☆
 Nordea 1 US HY Bd Fd BP EUR	LU0278531701	20,53 EUR	0,90	4,60	9,86	22,44	31/10/22	0,21	9,45	0,25	9,28	0,56	8,23	☆☆☆☆☆
 ODDO BHF Euro High Yield Bd CR-EUR	LU0115290974	25,51 EUR	-11,28	-10,91	-5,82	-4,36	28/10/22	-2,00	6,41	-0,24	9,09	-0,09	7,25	☆☆☆☆☆
 Ofi Invest ESG Alpha Yield C EUR	FR0013305208	93,06 EUR	-13,94	-14,00	-8,40	-	28/10/22	-2,08	7,46	-0,32	8,64	-	-	☆☆☆☆☆
 Ofi Invest Oblig International	FR0000097495	102,99 EUR	-17,94	-17,80	-12,44	-9,57	28/10/22	-2,61	7,29	-0,45	9,61	-0,21	7,71	☆☆☆☆☆
 Ostrum SRI Euro Sovereign Bonds R(C)	FR0000003196	478,24 EUR	-15,86	-16,52	-16,12	-10,13	28/10/22	-2,27	7,31	-1,04	5,66	-0,32	4,97	☆☆☆☆☆
 Pictet Em Loc Ccy Debt P EUR Acc	LU0280437673	141,78 EUR	-3,37	-1,33	-7,66	-0,08	31/10/22	0,10	8,32	-0,13	8,89	0,09	7,98	☆☆☆☆☆
 Pictet USD Gov Bds HP dy EUR Dis	LU1256216356	251,24 EUR	-16,19	-16,21	-15,56	-13,44	31/10/22	-2,37	5,95	-0,80	5,52	-0,41	4,95	☆☆☆☆☆
 Sanso Objectif Durable 2024 A	FR0010813329	103,65 EUR	-7,96	-7,59	-5,25	-6,56	28/10/22	-2,19	3,49	-0,18	7,82	-	-	☆☆☆☆☆
 SISF EURO Corporate Bond A Acc EUR	LU0113257694	20,09 EUR	-17,92	-18,22	-15,09	-10,55	01/11/22	-2,87	6,42	-0,71	6,89	-0,28	5,54	☆☆☆☆☆
 Sunny Euro Crédit Opportunités R	FR0011299379	108,71 EUR	-9,95	-9,66	-2,95	-5,11	28/10/22	-1,86	5,26	-0,08	9,75	-0,06	7,76	☆☆☆☆☆
 Sycomore Sélection Crédit R	FR0011288513	111,29 EUR	-13,05	-12,93	-11,52	-11,58	28/10/22	-2,43	5,60	-0,58	6,71	-0,37	5,35	☆☆☆☆☆
 Threadneedle European HY Bond 1E	LU1829334579	9,47 EUR	-14,75	-14,59	-9,50	-	28/10/22	-2,29	6,96	-0,36	9,14	-	-	☆☆☆☆☆
 Tikehau Short Duration R EUR Acc	LU1585265066	115,96 EUR	-4,26	-4,62	-3,18	-5,03	28/10/22	-2,47	1,85	-0,27	2,23	-0,30	1,78	☆☆☆☆☆
PERF. ABS.														
 BNY Mellon Gbl Rea Ret (EUR) EUR A	IE00B4Z6HC18	1,36 EUR	-12,09	-12,07	0,67	7,69	01/11/22	-1,35	7,12	0,05	9,60	0,24	7,86	☆☆☆☆☆
 Carmignac L/S Europe Equ A EUR Acc	FR0010149179	413,05 EUR	-5,25	-7,29	19,71	19,26	28/10/22	-0,24	5,36	0,81	9,60	-	-	☆☆☆☆☆
 DNCA Invest Alpha Bonds B EUR	LU1694789535	110,25 EUR	3,75	5,20	8,66	-	28/10/22	0,78	4,38	0,62	5,39	-	-	☆☆☆☆☆
 Exane Pléiade Fund B EUR	LU0616900774	119,90 EUR	1,53	0,79	14,04	9,39	31/10/22	0,21	4,37	1,09	4,32	0,61	3,59	☆☆☆☆☆
 Kirao Multicaps Alpha C	FR0012020774	109,67 EUR	-18,00	-20,64	-13,17	-19,86	28/10/22	-2,25	9,34	-0,62	8,16	-0,57	7,28	☆☆☆☆☆

* La date mentionnée dans le tableau est celle de la dernière VL disponible et du calcul des performances cumulées depuis le début de l'année et sur 1, 3 et 5 ans. Les performances sont indiquées en pourcentage. Le ratio de Sharpe, le risque (qui correspond à la volatilité annualisée des rendements hebdomadaires) et la notation Quantalys sont calculés au 30/09/2022.

■ LISTE DES FONDS DU CONTRAT

Nom	ISIN	VL	Perf. YTD	Perf. 1A	Perf. 3A	Perf. 5A	Date Perf.*	Sharpe* 1A	Risque* 1A	Sharpe* 3A	Risque* 3A	Sharpe* 5A	Risque* 5A	Notation*	
PERF. ABS.															
 Moneta Long Short A	FR0010400762	184,79 EUR	-4,43	-4,66	4,27	5,96	28/10/22	-0,78	7,16	0,19	11,53	0,12	9,70	★★★★★	
 Ouessant P	FR0011540558	1 049,77 EUR	-10,22	-11,54	-11,87	-7,68	28/10/22	-1,64	6,92	-0,57	7,60	-0,09	7,28	★★★★★	
 Sycomore L/S Opportunities A	FR0010120931	330,08 EUR	-16,76	-19,23	-6,64	-10,47	28/10/22	-2,09	9,72	-0,20	13,01	-0,20	10,79	★★★★★	
 Sycomore L/S Opportunities R	FR0010363366	310,29 EUR	-17,10	-19,62	-7,64	-12,28	28/10/22	-2,13	9,72	-0,22	13,02	-0,24	10,81	★★★★★	
ALLOCATION D'ACTIFS															
 ABN AMRO Candriam TR Global Eq A EUR Acc	LU1890809996	102,09 EUR	-9,80	-9,05	-	-	28/10/22	-1,02	9,80	-	-	-	-	-	
 Active Allocation Risk Budget One R EUR	FR0013506920	91,51 EUR	-13,57	-13,10	-	-	27/10/22	-2,62	4,81	-	-	-	-	-	
 Allianz Multi Horizon Long Terme C	FR0000979379	218,37 EUR	-20,60	-19,36	8,66	12,92	28/10/22	-1,42	14,10	0,11	17,31	0,16	15,28	★★★★★	
 Allianz Multi Rendement Réel C	FR0000992349	2 638,88 EUR	-12,07	-11,26	10,39	14,87	28/10/22	-0,73	12,48	0,22	14,89	0,27	12,48	★★★★★	
 Athymis Better Life P	FR0013261765	125,37 EUR	-21,87	-21,02	17,39	20,02	28/10/22	-1,06	19,80	0,20	20,28	0,20	17,45	★★★★★	
 Athymis Patrimoine P	FR0010772129	133,21 EUR	-11,28	-10,49	-1,99	-1,94	28/10/22	-1,50	6,84	-0,10	7,34	0,00	6,26	★★★★★	
 AXA WF Gbl Flexib Property A H EUR Acc	LU1157401305	98,80 EUR	-21,77	-19,00	-10,87	-4,35	31/10/22	-1,25	11,94	-0,19	14,38	-0,03	11,73	★★★★★	
 BlackRock Gbl Multi-Asset Inc A2 H	LU0784383399	9,88 EUR	-17,11	-16,84	-8,94	-8,52	31/10/22	-2,09	8,25	-0,31	9,72	-0,18	7,93	★★★★★	
 Carmignac Patrimoine A EUR Acc	FR0010135103	615,67 EUR	-13,27	-15,85	-1,20	-6,22	28/10/22	-2,27	6,39	0,05	8,56	-0,09	7,66	★★★★★	
 Carmignac Pf Emg Patrimoine A EUR Acc	LU0592698954	116,54 EUR	-16,45	-18,31	-2,49	-3,68	28/10/22	-1,37	13,08	0,08	11,92	0,03	10,41	★★★★★	
 Carmignac Pf Patrim Europe A EUR Acc	LU1744628287	120,43 EUR	-14,50	-14,06	9,48	-	28/10/22	-1,92	5,97	0,49	8,28	-	-	★★★★★	
 Carmignac Profil Réactif 100 A EUR Acc	FR0010149211	218,08 EUR	-17,57	-19,46	5,20	0,48	28/10/22	-1,41	13,07	0,12	14,77	0,04	12,12	★★★★★	
 Carmignac Profil Réactif 50 A EUR Acc	FR0010149203	179,66 EUR	-13,06	-14,90	-2,67	-2,89	28/10/22	-2,54	5,47	-0,02	8,01	0,00	6,49	★★★★★	
 Choix Solidaire C	FR0010177899	70,89 EUR	-11,31	-11,34	-5,07	-5,23	28/10/22	-1,96	5,62	-0,21	6,89	-0,12	5,84	★★★★★	
 Cogefi Flex Dynamic P	FR0010738211	93,25 EUR	-23,72	-21,95	9,36	13,55	31/10/22	-1,38	14,19	0,23	16,05	0,24	14,83	★★★★★	
 Covéa Flexible ISR C	FR0000002164	50,44 EUR	-7,80	-7,33	-1,27	-3,94	28/10/22	-1,40	5,97	-0,12	9,70	-0,02	10,23	★★★★★	
 Croissance Diversifiée R(C) EUR	FR0013300910	96,11 EUR	-14,38	-14,06	-9,75	-	28/10/22	-2,22	6,40	-0,56	6,25	-	-	★★★★★	
 DNCA Evolutif PEA C	FR0010354837	157,02 EUR	-14,72	-11,50	6,01	0,06	28/10/22	-0,80	15,32	0,03	14,31	-0,06	12,51	★★★★★	
 DWS Concept Kaldemorgen LC	LU0599946893	157,86 EUR	-3,56	-1,98	5,56	11,66	31/10/22	-0,42	5,11	0,28	7,29	0,42	6,31	★★★★★	
 Echiquier Arty SRI A	FR0010611293	1 571,73 EUR	-11,54	-11,13	-1,69	-4,17	28/10/22	-1,63	7,07	-0,05	8,48	-0,10	7,15	★★★★★	
 Ecofi Agir Pour Le Climat C	FR0010642280	99,00 EUR	-16,92	-15,07	17,47	23,73	28/10/22	-0,86	15,47	0,34	16,77	0,32	14,24	★★★★★	
 EdR Monde Flexible A	FR0007023692	281,00 EUR	-9,39	-8,84	-0,05	-3,33	28/10/22	-1,04	12,10	-0,09	11,55	-0,11	10,43	★★★★★	
 EdR SICAV Equity Euro Solve A EUR	FR0013219243	93,17 EUR	-10,97	-9,98	-7,73	-12,89	28/10/22	-0,93	12,77	-0,25	14,05	-0,26	12,12	★★★★★	
 Eurose C	FR0007051040	377,81 EUR	-4,98	-4,97	-1,42	-2,13	28/10/22	-1,04	6,27	-0,09	8,98	-0,06	7,61	★★★★★	
 FF European Multi Asset Inc A EUR	LU0052588471	16,19 EUR	-14,09	-12,96	-6,12	-6,95	01/11/22	-2,00	6,71	-0,23	9,65	-0,11	9,23	★★★★★	
 G Patrimoine	FR0010611301	165,54 EUR	-17,79	-18,47	-3,00	3,89	28/10/22	-1,46	11,45	-0,06	15,63	0,09	13,38	★★★★★	

* La date mentionnée dans le tableau est celle de la dernière VL disponible et du calcul des performances cumulées depuis le début de l'année et sur 1, 3 et 5 ans. Les performances sont indiquées en pourcentage. Le ratio de Sharpe, le risque (qui correspond à la volatilité annualisée des rendements hebdomadaires) et la notation Quantalys sont calculés au 30/09/2022.

■ LISTE DES FONDS DU CONTRAT

Nom	ISIN	VL	Perf. YTD	Perf. 1A	Perf. 3A	Perf. 5A	Date Perf.*	Sharpe* 1A	Risque* 1A	Sharpe* 3A	Risque* 3A	Sharpe* 5A	Risque* 5A	Notation*	
ALLOCATION D'ACTIFS															
 Global Allocation Strategies Plus R	AT0000A0SE25	150,73 EUR	-12,11	-12,54	0,16	3,94	31/10/22	-1,40	9,43	-0,04	8,57	0,13	7,13	☆☆☆☆☆	
 Hastings Investissement	FR0012158848	125,87 EUR	-14,13	-12,87	10,46	8,93	28/10/22	-1,03	11,56	0,23	14,02	0,16	12,43	☆☆☆☆☆	
 Invesco Pan European High Inc A Acc EUR	LU0243957239	21,58 EUR	-12,53	-12,03	-4,85	-2,13	31/10/22	-2,00	6,85	-0,19	9,52	-0,03	7,82	☆☆☆☆☆	
 Invesco Pan European High Inc E Acc EUR	LU0243957742	19,83 EUR	-12,87	-12,49	-6,24	-4,53	31/10/22	-2,06	6,86	-0,24	9,53	-0,09	7,84	☆☆☆☆☆	
 Invest Latitude Equilibre A	FR0010452037	1 276,72 EUR	-20,99	-20,86	-12,73	-3,85	28/10/22	-1,18	13,00	-0,31	10,35	0,09	9,38	☆☆☆☆☆	
 Invest Latitude Patrimoine A	FR0011032754	1 205,25 EUR	-14,48	-14,18	-8,93	-3,09	28/10/22	-1,07	9,39	-0,33	7,22	0,07	6,30	☆☆☆☆☆	
 JPM IF Global Macro Opp A Acc EUR	LU0095938881	190,67 EUR	-10,93	-11,91	3,34	-2,55	01/11/22	-1,81	5,87	0,13	5,81	0,17	6,26	☆☆☆☆☆	
 JPM IF Global Macro Opp D Acc EUR	LU0115098948	144,65 EUR	-11,45	-12,52	1,19	-5,89	01/11/22	-1,92	5,87	0,01	5,81	0,05	6,26	☆☆☆☆☆	
 Lazard Patrimoine Opport SRI RC EUR	FR0007028543	93,27 EUR	0,68	1,02	22,89	25,96	28/10/22	-0,05	6,93	0,49	13,21	0,42	11,64	☆☆☆☆☆	
 LMdG Opp Monde 50 (EUR) R	FR0010172437	1 479,44 EUR	-16,79	-16,36	-9,03	-7,98	28/10/22	-2,30	7,66	-0,32	10,37	-0,18	8,36	☆☆☆☆☆	
 M&G Lux Dynamic Allocat Fd A EUR Acc	LU1582988058	9,40 EUR	-7,26	-6,90	0,03	-	31/10/22	-0,95	7,14	0,08	12,23	-	-	☆☆☆☆☆	
 ODDO BHF Polaris Moderate CR-EUR	DE000A2J11W5	106,11 EUR	-9,75	-8,42	0,47	3,49	28/10/22	-1,55	5,21	0,05	6,21	0,20	5,22	☆☆☆☆☆	
 ODDO Exklusiv: Polaris Balanced CRW-EUR	LU1864504425	56,36 EUR	-11,81	-9,36	3,51	9,20	31/10/22	-0,98	9,75	0,08	11,44	0,22	10,02	☆☆☆☆☆	
 OFI RS Euro Eq Smart Delta Convex R € C	FR0010411868	1 041,25 EUR	-20,66	-20,16	-7,03	-8,87	28/10/22	-1,74	11,56	-0,14	15,10	-0,12	12,82	☆☆☆☆☆	
 OFI RS MultiTrack R	FR0010564351	155,18 EUR	-17,40	-15,81	5,62	8,03	28/10/22	-1,31	11,23	0,15	12,74	0,17	11,29	☆☆☆☆☆	
 Palatine Absolutement A	FR0007070982	133,67 EUR	-6,69	-3,84	11,94	6,96	28/10/22	-0,75	5,88	0,64	5,11	0,34	4,08	☆☆☆☆☆	
 R-co OPAL Modéré C EUR	FR0007028907	12,87 EUR	-14,60	-14,49	1,42	-0,39	28/10/22	-1,93	7,86	0,05	8,76	0,05	7,65	☆☆☆☆☆	
 R-co Valor C EUR	FR0011253624	2 511,30 EUR	-11,89	-12,38	11,29	18,82	28/10/22	-0,55	15,78	0,24	17,63	0,26	16,08	☆☆☆☆☆	
 R-co Valor F EUR	FR0011261197	2 223,47 EUR	-12,15	-12,69	10,13	16,71	28/10/22	-0,57	15,77	0,22	17,63	0,24	16,08	☆☆☆☆☆	
 SFS Sycamore Next Generation RC EUR	LU1961857551	94,75 EUR	-12,22	-12,36	-5,08	-	28/10/22	-1,96	6,44	-0,20	7,95	-	-	☆☆☆☆☆	
 SLF (F) Multi Asset Balanced P	FR0000984361	187,85 EUR	-13,68	-12,07	-2,44	0,95	28/10/22	-1,32	9,46	-0,14	10,58	0,03	8,98	☆☆☆☆☆	
 Tikehau International Cross Assets R Acc	LU2147879543	621,08 EUR	-9,66	-6,66	-4,79	2,07	28/10/22	-0,89	5,85	-0,05	8,21	0,21	6,66	☆☆☆☆☆	
 Trusteam Optimum A	FR0007072160	146,90 EUR	-10,77	-10,76	-7,23	-8,09	28/10/22	-2,46	4,62	-0,47	4,90	-0,36	3,88	☆☆☆☆☆	
 Varenne Global A EUR	LU2358389745	190,71 EUR	-25,82	-23,39	8,44	13,01	28/10/22	-1,06	18,54	0,18	15,41	0,23	12,86	☆☆☆☆☆	
 Varenne Valeur A EUR	LU2358392376	357,10 EUR	-16,47	-14,52	13,74	19,44	28/10/22	-0,82	12,38	0,41	12,00	0,41	10,35	☆☆☆☆☆	
 Vatel Flexible C	FR0010916916	181,09 EUR	-18,64	-14,77	18,16	12,80	28/10/22	-1,54	10,77	0,46	12,61	0,26	10,23	☆☆☆☆☆	
ACTIONS															
 Aberdeen Asia Pacific Sust Eq A Acc USD	LU0011963245	74,69 USD	-21,63	-22,29	0,04	7,23	31/10/22	-1,07	14,39	0,18	17,44	0,27	15,93	☆☆☆☆☆	
 Aberdeen I EM Equity A Acc EUR	LU0498181733	14,83 EUR	-25,72	-27,51	-9,02	-8,18	31/10/22	-1,52	15,15	-0,04	18,87	0,01	16,92	☆☆☆☆☆	
 ABN AMRO Parnassus US Sustain Eq A EUR	LU1481505755	184,14 EUR	-8,80	-1,84	41,40	83,48	28/10/22	-0,17	19,09	0,54	18,79	0,74	17,19	☆☆☆☆☆	
 ABN AMRO Parnassus US Sustain Eq AH EUR	LU1890796136	119,40 EUR	-22,18	-18,55	18,94	-	28/10/22	-0,98	20,52	-	-	-	-	☆☆☆☆☆	

* La date mentionnée dans le tableau est celle de la dernière VL disponible et du calcul des performances cumulées depuis le début de l'année et sur 1, 3 et 5 ans. Les performances sont indiquées en pourcentage. Le ratio de Sharpe, le risque (qui correspond à la volatilité annualisée des rendements hebdomadaires) et la notation Quantalys sont calculés au 30/09/2022.

■ LISTE DES FONDS DU CONTRAT

Nom	ISIN	VL	Perf. YTD	Perf. 1A	Perf. 3A	Perf. 5A	Date Perf.*	Sharpe* 1A	Risque* 1A	Sharpe* 3A	Risque* 3A	Sharpe* 5A	Risque* 5A	Notation*
ACTIONS														
 Allianz Actions Aequitas R	FR0000975880	334,83 EUR	-16,91	-11,64	13,09	18,71	28/10/22	-0,56	22,51	0,08	25,04	0,14	21,18	★★★★★
 Allianz Europe Eq Growth AT EUR Acc	LU0256839274	295,65 EUR	-33,83	-31,03	5,68	11,69	31/10/22	-1,29	25,58	0,04	23,29	0,09	20,12	★★★★★
 Allianz Europe Mid Cap Equity AT EUR Acc	LU1505875226	100,06 EUR	-34,60	-32,60	-4,17	-	31/10/22	-1,56	20,97	-0,11	22,35	-	-	★★★★★
 Allianz Glb Artifici Intell ATH2 EUR Acc	LU1548497772	165,28 EUR	-41,19	-43,54	27,98	38,54	31/10/22	-1,12	35,93	0,35	33,90	0,28	30,21	★★★★★
 Allianz Valeurs Durables RC (EUR)	FR0000017329	770,25 EUR	-17,35	-16,57	5,17	7,97	28/10/22	-0,91	20,52	0,01	23,50	0,04	19,93	★★★★★
 Amplegest Pricing Power AC	FR0010375600	211,30 EUR	-32,12	-30,36	-13,92	-7,80	28/10/22	-1,43	21,46	-0,28	21,54	-0,10	18,70	★★★★★
 Amundi - KBI Aqua ISR C	FR0013216207	163,27 EUR	-9,77	-4,07	31,55	46,40	28/10/22	-0,43	15,67	0,41	20,11	0,44	17,78	★★★★★
 Amundi ETF DAX UCITS ETF	FR0010655712	239,04 EUR	-17,00	-15,98	1,56	-1,10	31/10/22	-1,06	19,34	-0,03	25,03	-0,04	21,57	★★★★★
 Amundi ETF MSCI Europe Banks UCITS ETF	FR0010688176	75,65 EUR	-7,24	-8,92	-1,34	-21,96	31/10/22	-0,32	28,79	-0,04	34,78	-0,20	29,30	★★★★★
 Amundi ETF MSCI Europe Energy UCITS ETF	FR0010930644	335,14 EUR	37,68	35,21	30,47	40,23	31/10/22	1,02	24,78	0,14	36,98	0,20	30,62	★★★★★
 Amundi ETF MSCI Europe Healthcare ETF	FR0010688192	337,26 EUR	-5,45	-1,95	22,87	48,58	31/10/22	-0,11	16,98	0,33	18,92	0,42	17,16	★★★★★
 Amundi FTSE EPRA Eur Real Estat UE € Acc	LU1681039480	275,18 EUR	-37,66	-36,36	-31,31	-19,91	31/10/22	-1,45	23,94	-0,45	25,55	-0,21	20,94	★★★★★
 Amundi Idx MSCI World Financial UE € Acc	LU1681045883	212,69 EUR	-2,84	-3,52	25,62	33,70	31/10/22	-0,26	17,32	0,23	24,66	0,25	21,41	★★★★★
 Amundi Idx Sol Euro Stoxx 50 UE DR € Acc	LU1681047236	86,76 EUR	-13,44	-12,37	8,31	13,30	31/10/22	-0,74	20,34	0,03	24,76	0,08	21,14	★★★★★
 Amundi Idx Sol Idx Msci Jap UE DR € Acc	LU1602144732	206,88 EUR	-13,09	-12,18	0,98	10,01	31/10/22	-1,07	15,21	0,05	19,25	0,19	16,96	★★★★★
 Amundi Idx Sol Idx MSCI World UE DR EUR	LU1437016972	90,77 EUR	-8,33	-4,90	34,32	59,62	31/10/22	-0,28	17,09	0,46	19,03	0,57	16,92	★★★★★
 Amundi Idx Sol MSCI EM Latin Am UE € Acc	LU1681045024	14,79 EUR	29,81	35,69	5,21	14,24	31/10/22	0,74	25,50	0,00	30,81	0,04	26,52	★★★★★
 Amundi IS CAC 40 ESG ETF DR C	LU1681046931	96,96 EUR	-11,76	-7,50	15,06	27,34	31/10/22	-0,50	20,37	0,12	24,78	0,21	21,13	★★★★★
 Amundi IS MSCI China UCITS ETF EUR C	LU1681043912	215,78 EUR	-17,35	-18,10	-18,27	-20,97	31/10/22	-0,34	18,04	-0,09	19,20	-0,02	19,69	★★★★★
 Amundi IS MSCI EM Asia UCITS ETF EUR C	LU1681044480	28,67 EUR	-23,00	-23,41	-1,69	-2,08	31/10/22	-1,04	15,66	0,17	17,97	0,17	17,03	★★★★★
 Amundi IS MSCI EM SRI PAB UE DR USD C	LU1861138961	46,23 USD	-16,66	-17,89	-0,68	-	31/10/22	-0,84	15,30	0,12	20,28	-	-	★★★★★
 Amundi IS MSCI EMs UCITS ETF EUR C	LU1681045370	4,09 EUR	-18,86	-19,33	-2,39	-1,15	31/10/22	-0,98	14,86	0,09	17,80	0,13	16,42	★★★★★
 Amundi IS MSCI Europ SRI PAB UE DR EUR C	LU1861137484	63,19 EUR	-18,42	-15,86	11,09	-	31/10/22	-0,89	17,51	0,14	21,03	-	-	★★★★★
 Amundi IS MSCI Nordic UCITS ETF EUR C	LU1681044647	507,25 EUR	-16,27	-14,82	32,24	35,77	31/10/22	-0,77	20,34	0,39	21,38	0,30	18,67	★★★★★
 Amundi IS MSCI Pa-J SRI PAB UE DR EUR C	LU1602144906	549,18 EUR	-10,96	-9,72	-1,89	10,94	31/10/22	-0,37	15,85	0,00	18,75	0,19	16,45	★★★★★
 Amundi IS MSCI Switz UCITS ETF EUR C	LU1681044720	9,52 EUR	-12,37	-5,33	20,43	47,34	31/10/22	-0,06	16,12	0,35	17,22	0,53	15,27	★★★★★
 Amundi IS MSCI UK IMI SRI PAB UE DR € C	LU1437025023	650,13 EUR	-18,48	-15,63	-13,45	-7,69	31/10/22	-0,94	17,87	-0,25	22,52	-0,09	19,13	★★★★★
 Amundi IS MSCI USA SRI PAB UE DR EUR C	LU1861136247	88,58 EUR	-8,52	-3,15	54,55	-	31/10/22	0,03	20,59	0,65	20,76	-	-	★★★★★
 Amundi IS MSCI Wld SRI PAB UE DR EUR C	LU1861134382	76,61 EUR	-12,61	-8,91	34,47	-	31/10/22	-0,31	18,39	0,47	19,24	-	-	★★★★★
 Amundi IS Russell 2000 UCITS ETF EUR C	LU1681038672	270,14 EUR	-4,65	-5,02	36,74	51,53	31/10/22	-0,43	21,84	0,30	27,58	0,32	23,99	★★★★★
 Amundi IS S&P 500 UCITS ETF EUR C	LU1681048804	74,70 EUR	-5,43	-0,17	50,77	92,55	31/10/22	0,02	19,53	0,62	20,26	0,75	18,38	★★★★★
 Amundi IS Smart City UCITS ETF EUR C	LU2037748345	52,49 EUR	-17,88	-17,37	4,57	-	31/10/22	-1,06	16,67	-	-	-	-	★★★★★

* La date mentionnée dans le tableau est celle de la dernière VL disponible et du calcul des performances cumulées depuis le début de l'année et sur 1, 3 et 5 ans. Les performances sont indiquées en pourcentage. Le ratio de Sharpe, le risque (qui correspond à la volatilité annualisée des rendements hebdomadaires) et la notation Quantalys sont calculés au 30/09/2022.

■ LISTE DES FONDS DU CONTRAT

Nom	ISIN	VL	Perf. YTD	Perf. 1A	Perf. 3A	Perf. 5A	Date Perf.*	Sharpe* 1A	Risque* 1A	Sharpe* 3A	Risque* 3A	Sharpe* 5A	Risque* 5A	Notation*
ACTIONS														
 Amundi MSCI No Am ESG Br CTB EUR Acc	LU1437016543	104,31 EUR	-7,09	-2,95	47,33	84,59	31/10/22	-0,11	19,53	0,57	20,50	0,70	18,46	★★★★★
 AXA France Opportunités AC	FR0000447864	1 136,51 EUR	-15,82	-12,51	11,53	18,02	28/10/22	-0,67	20,10	0,08	21,81	0,15	18,57	★★★★★
 AXA IM US Equity QI B Acc EUR	IE0031069275	32,08 EUR	-3,69	3,32	43,79	68,13	28/10/22	0,01	18,52	0,48	20,38	0,58	18,59	★★★★★
 AXA Or et Matières Premières C	FR0010011171	53,09 EUR	8,30	11,07	32,86	54,83	28/10/22	0,57	24,30	0,30	27,90	0,37	24,04	★★★★★
 AXA WF Fram Eur RealEst Sec A EUR Acc	LU0216734045	184,68 EUR	-37,30	-35,78	-26,09	-12,16	31/10/22	-1,36	24,33	-0,38	24,69	-0,13	20,40	★★★★★
 AXA WF Framlington EM E EUR Acc	LU0327690391	106,38 EUR	-26,16	-27,23	-14,40	-11,14	31/10/22	-1,54	14,68	-0,15	17,54	-0,02	15,99	★★★★★
 Barings Hong Kong China Fd A EUR Dis	IE0004866889	912,67 EUR	-36,81	-38,72	-12,95	-11,55	01/11/22	-1,09	24,51	0,10	24,28	0,12	22,81	★★★★★
 Barings Hong Kong China Fd A USD Dis	IE0000829238	906,81 USD	-36,83	-38,76	-13,18	-11,85	01/11/22	-1,08	24,49	0,09	24,26	0,12	22,85	★★★★★
 Best Business Models SRI RC	FR0013079761	257,21 EUR	-17,88	-16,19	9,67	9,65	28/10/22	-0,88	20,37	0,10	22,11	0,06	19,13	★★★★★
 BGF World Technology Fund A2 EUR	LU0171310443	50,37 EUR	-32,13	-32,51	46,68	103,02	31/10/22	-0,98	27,79	0,57	26,28	0,76	23,86	★★★★★
 BlackRock Continental European Flex A2	LU0224105477	33,05 EUR	-27,19	-25,55	21,28	29,96	31/10/22	-1,20	22,07	0,26	22,83	0,26	19,65	★★★★★
 BlackRock Euro-Markets Fund A2	LU0093502762	32,92 EUR	-23,08	-20,33	11,07	6,23	31/10/22	-0,97	22,43	0,09	23,56	0,04	20,00	★★★★★
 BlackRock European Focus Fund A2	LU0229084990	29,05 EUR	-27,32	-25,07	19,65	20,39	31/10/22	-1,14	22,19	0,23	22,89	0,16	19,24	★★★★★
 BNP Paribas Aqua Classic	FR0010668145	548,77 EUR	-15,74	-9,55	31,99	52,67	28/10/22	-0,64	18,86	0,40	21,47	0,46	18,77	★★★★★
 BNPP Climate Impact Classic EUR Acc	LU0406802339	251,80 EUR	-19,03	-19,62	26,03	44,24	28/10/22	-0,84	21,10	0,37	22,50	0,41	19,39	★★★★★
 BNPP Consumer Innovators Classic EUR Acc	LU0823411706	264,17 EUR	-24,03	-24,48	19,87	50,35	28/10/22	-0,95	23,84	0,26	22,69	0,46	20,23	★★★★★
 BNPP Développement Humain Classic	FR0010077412	183,34 EUR	-16,03	-12,99	3,01	14,93	28/10/22	-0,76	17,17	-0,05	18,76	0,14	16,07	★★★★★
 BNPP Easy MSCI USA SRI S-SrPAB 5%C Pr S	LU1291103171	215,94 USD	-11,34	-4,87	56,84	98,76	31/10/22	-0,05	21,40	0,67	21,38	0,77	19,22	★★★★★
 Brongniart Rendement C	FR0010135434	375,44 EUR	-21,79	-17,70	0,51	2,75	28/10/22	-0,88	17,78	-0,02	18,06	0,04	15,46	★★★★★
 Candriam Eq L Oncology Impact C-H EUR	LU1864481624	195,22 EUR	-14,54	-17,13	27,80	-	28/10/22	-0,98	19,85	0,38	20,74	-	-	★★★★★
 Candriam Equities L Europ Inn C EUR C	LU0344046155	2 730,92 EUR	-24,37	-22,32	17,44	30,89	28/10/22	-1,06	20,74	0,25	19,59	0,31	17,36	★★★★★
 Candriam Sustainab Eq Em Mks C EUR C	LU1434523954	114,00 EUR	-27,22	-28,04	0,17	0,01	31/10/22	-1,79	13,33	0,15	18,48	0,14	17,18	★★★★★
 Capital Group Japan Equity Fd B EUR	LU0235150082	14,62 EUR	-16,98	-16,07	6,40	10,59	31/10/22	-1,12	17,09	0,15	17,88	0,21	17,03	★★★★★
 Carmignac Emergents A EUR Acc	FR0010149302	1 001,03 EUR	-19,66	-24,67	11,36	4,27	28/10/22	-1,24	17,77	0,31	20,19	0,16	18,04	★★★★★
 Carmignac Pf Grande Europe A EUR Acc	LU0099161993	259,49 EUR	-22,96	-21,79	15,32	29,09	28/10/22	-1,03	20,98	0,20	21,36	0,26	18,32	★★★★★
 CG Nouvelle Asie C	FR0007450002	677,63 EUR	-21,30	-23,13	-19,16	-24,11	28/10/22	-0,93	16,10	-0,19	17,22	-0,12	16,50	★★★★★
 CM-AM Small & MidCap Euro RC	FR0013384997	28,87 EUR	-27,37	-26,24	10,91	13,62	28/10/22	-1,18	21,76	0,09	21,47	0,12	19,17	★★★★★
 Cogefi Prospective P	FR0010762518	109,03 EUR	-35,00	-38,05	8,92	-20,53	31/10/22	-1,57	27,13	0,01	26,18	-0,23	23,16	★★★★★
 Comgest Growth Europe Opp EUR Acc	IE00B4ZJ4188	41,61 EUR	-32,24	-32,29	13,32	23,99	28/10/22	-1,40	23,19	0,11	23,43	0,20	21,11	★★★★★
 Comgest Growth Europe S EUR Acc	IE00B4ZJ4634	29,89 EUR	-22,72	-19,54	22,35	44,75	28/10/22	-0,89	19,78	0,31	19,43	0,45	17,05	★★★★★
 Comgest Growth Japan H EUR Dis	IE00BYLPPY56	12,23 EUR	-17,59	-20,53	12,41	21,93	28/10/22	-1,16	20,42	0,21	21,20	0,25	19,71	★★★★★
 Comgest Growth Japan R EUR Acc	IE00BD1D1122	10,25 EUR	-25,67	-27,15	-5,18	14,27	28/10/22	-1,49	19,58	-0,04	20,16	0,25	18,35	★★★★★

* La date mentionnée dans le tableau est celle de la dernière VL disponible et du calcul des performances cumulées depuis le début de l'année et sur 1, 3 et 5 ans. Les performances sont indiquées en pourcentage. Le ratio de Sharpe, le risque (qui correspond à la volatilité annualisée des rendements hebdomadaires) et la notation Quantalys sont calculés au 30/09/2022.

■ LISTE DES FONDS DU CONTRAT

Nom	ISIN	VL	Perf. YTD	Perf. 1A	Perf. 3A	Perf. 5A	Date Perf.*	Sharpe* 1A	Risque* 1A	Sharpe* 3A	Risque* 3A	Sharpe* 5A	Risque* 5A	Notation*
ACTIONS														
 Comgest Gwth Asia Pac Ex Japan Acc USD	IE00B16C1G93	17,05 USD	-21,27	-23,28	-15,83	-19,76	28/10/22	-0,82	16,92	-0,12	17,95	-0,05	16,92	★ ★ ★ ★ ★
 Comgest Monde C	FR0000284689	2 357,40 EUR	-19,89	-17,24	7,96	33,58	28/10/22	-0,82	17,17	0,16	15,83	0,56	14,52	★ ★ ★ ★ ★
 Comgest Renaissance Europe C	FR0000295230	208,60 EUR	-22,68	-18,39	21,87	43,34	28/10/22	-0,80	21,22	0,27	20,54	0,41	17,90	★ ★ ★ ★ ★
 CPR Global Silver Age P	FR0012300374	1 602,03 EUR	-6,59	-6,21	20,59	30,10	28/10/22	-0,52	14,67	0,31	18,20	0,33	16,58	★ ★ ★ ★ ★
 CPR Invest Climate Action A EUR Acc	LU1902443420	140,44 EUR	-9,80	-6,15	23,20	-	31/10/22	-0,40	16,42	0,29	18,51	-	-	★ ★ ★ ★ ★
 CPR Invest Food For Generation A EUR Acc	LU1653748860	134,83 EUR	-8,45	-4,95	17,59	29,68	31/10/22	-0,59	13,88	0,21	16,89	0,36	15,01	★ ★ ★ ★ ★
 CPR Invest Global Disrup Opp A EUR Acc	LU1530899142	1 448,34 EUR	-32,22	-35,90	8,59	27,31	31/10/22	-1,41	23,29	0,09	24,26	0,26	21,76	★ ★ ★ ★ ★
 CPR Silver Age P	FR0010836163	2 277,10 EUR	-16,69	-15,53	1,11	3,94	28/10/22	-0,96	17,48	-0,04	19,90	0,02	17,35	★ ★ ★ ★ ★
 Digital Funds Stars Europe P	LU2005654798	111,71 EUR	-29,39	-28,17	11,70	-	28/10/22	-1,23	22,39	0,11	24,08	-	-	★ ★ ★ ★ ★
 DNCA Actions Small & Mid Cap Euro RC	FR0010666560	370,32 EUR	-26,05	-25,22	3,77	2,56	28/10/22	-1,28	21,13	-0,01	23,15	-0,02	20,05	★ ★ ★ ★ ★
 DNCA Invest Beyond Global Leaders B EUR	LU0383784146	203,84 EUR	-29,26	-28,46	3,11	8,52	28/10/22	-1,78	15,46	0,11	17,44	0,16	15,53	★ ★ ★ ★ ★
 DNCA Invest SRI Europe Growth B EUR	LU0870553459	245,42 EUR	-26,24	-23,68	21,53	29,03	28/10/22	-1,00	22,73	0,26	21,10	0,25	18,41	★ ★ ★ ★ ★
 DNCA Invest SRI Norden Europe A EUR	LU1490785091	177,55 EUR	-33,62	-32,11	29,78	44,07	28/10/22	-1,28	23,78	0,39	22,86	0,38	19,64	★ ★ ★ ★ ★
 DNCA Opportunites Zone Euro C	FR0012316180	120,04 EUR	-20,53	-19,92	9,39	-7,71	28/10/22	-1,06	21,74	0,04	26,24	-0,13	23,08	★ ★ ★ ★ ★
 DPAM B Equities NewGems Sust B	BE0946564383	226,63 EUR	-21,98	-21,28	40,02	75,80	28/10/22	-0,80	23,84	0,52	21,72	0,63	19,33	★ ★ ★ ★ ★
 DPAM B Equities World Sust B	BE0058652646	274,71 EUR	-22,68	-20,63	20,99	53,82	28/10/22	-0,91	21,20	0,29	19,63	0,54	17,23	★ ★ ★ ★ ★
 Echiquier Agenor SRI Mid Cap Europe A	FR0010321810	379,67 EUR	-29,87	-29,05	0,45	12,87	28/10/22	-1,35	21,88	-0,04	19,83	0,12	17,28	★ ★ ★ ★ ★
 Echiquier Major SRI Growth Europe A	FR0010321828	298,23 EUR	-22,95	-20,22	6,98	25,83	28/10/22	-0,94	20,07	0,08	20,97	0,25	18,35	★ ★ ★ ★ ★
 Echiquier Positive Impact Europe A	FR0010863688	229,70 EUR	-23,61	-21,40	9,67	16,96	28/10/22	-1,10	20,38	0,11	19,81	0,16	17,35	★ ★ ★ ★ ★
 Echiquier Value Euro A	FR0011360700	173,33 EUR	-7,86	-9,31	6,63	-22,79	28/10/22	-0,95	16,53	0,02	25,77	-0,27	22,29	★ ★ ★ ★ ★
 Ecofi Avenir Plus C	FR0007082359	244,74 EUR	-26,20	-25,03	9,33	-6,78	28/10/22	-1,31	19,43	0,03	21,69	-0,11	20,28	★ ★ ★ ★ ★
 Ecofi Enjeux Futurs C	FR0010592022	108,85 EUR	-15,69	-11,86	19,00	33,57	28/10/22	-0,56	18,56	0,25	20,59	0,34	18,20	★ ★ ★ ★ ★
 Ecofi Trajectoires Durables C	FR0010214213	172,31 EUR	-18,59	-16,23	30,13	40,27	28/10/22	-0,75	21,67	0,36	22,10	0,35	19,85	★ ★ ★ ★ ★
 Edgewood LS US Select Growth A EUR	LU0304955437	467,91 EUR	-33,36	-32,14	19,79	60,88	28/10/22	-1,26	27,29	0,19	24,54	0,46	21,75	★ ★ ★ ★ ★
 EdR Fd Strategic Emerging A EUR	LU1103293855	153,26 EUR	-22,44	-26,29	-11,70	-20,08	28/10/22	-1,42	15,06	-0,05	19,11	-0,13	17,63	★ ★ ★ ★ ★
 EdR India A	FR0010479931	480,77 EUR	-2,32	-1,62	38,80	46,30	28/10/22	-0,09	17,22	0,61	20,47	0,54	18,53	★ ★ ★ ★ ★
 EdR SICAV Euro Sustainable Equ A EUR	FR0010505578	454,89 EUR	-17,03	-14,33	5,82	12,44	28/10/22	-0,93	17,32	0,03	21,18	0,11	18,14	★ ★ ★ ★ ★
 Eleva European Selection Fd A2 EUR Acc	LU1111642820	132,65 EUR	-15,69	-12,95	13,60	18,23	28/10/22	-0,73	17,29	0,19	20,88	0,18	18,32	★ ★ ★ ★ ★
 Erasmus Small Cap Euro E	FR0013188364	893,81 EUR	-28,87	-28,49	25,64	1,83	28/10/22	-1,70	17,80	0,35	20,41	0,01	18,36	★ ★ ★ ★ ★
 Erasmus Small Cap Euro R	FR0011640887	216,75 EUR	-29,50	-29,20	22,22	-3,02	28/10/22	-1,74	17,81	0,30	20,48	-0,05	18,41	★ ★ ★ ★ ★
 Eссор Japan Opportunities C EUR	FR0000011355	3 247,95 EUR	-19,43	-17,05	-4,83	2,09	31/10/22	-1,28	15,15	0,01	22,72	0,09	20,52	★ ★ ★ ★ ★
 Exane Equity Select Europe B	LU0719899097	191,69 EUR	-17,81	-15,52	5,80	11,76	31/10/22	-0,90	18,57	0,03	22,04	0,09	18,82	★ ★ ★ ★ ★

* La date mentionnée dans le tableau est celle de la dernière VL disponible et du calcul des performances cumulées depuis le début de l'année et sur 1, 3 et 5 ans. Les performances sont indiquées en pourcentage. Le ratio de Sharpe, le risque (qui correspond à la volatilité annualisée des rendements hebdomadaires) et la notation Quantalys sont calculés au 30/09/2022.

■ LISTE DES FONDS DU CONTRAT

Nom	ISIN	VL	Perf. YTD	Perf. 1A	Perf. 3A	Perf. 5A	Date Perf.*	Sharpe* 1A	Risque* 1A	Sharpe* 3A	Risque* 3A	Sharpe* 5A	Risque* 5A	Notation*
ACTIONS														
 FCP Mon PEA R	FR0010878124	204,09 EUR	-23,70	-20,10	3,20	0,49	28/10/22	-0,99	20,42	0,00	22,35	-0,01	19,19	★☆☆☆☆
 Fédéral Indiciel Japon P	FR0000987968	242,35 EUR	-14,07	-13,09	1,84	17,41	31/10/22	-1,19	14,86	0,07	20,88	0,28	18,34	★★★★★
 Fédéral Indiciel US P	FR0000988057	500,27 EUR	-6,33	-0,23	45,05	81,82	28/10/22	-0,04	19,53	0,56	20,27	0,69	18,43	★★★★★
 Fédéral Multi Action Europe C	FR0010108662	202,27 EUR	-23,76	-21,95	2,98	3,95	27/10/22	-1,32	17,77	-0,02	20,05	0,02	17,29	★★★★★
 FF Emerging Markets Fund A EUR	LU0307839646	13,82 EUR	-30,31	-31,07	-7,70	-5,54	01/11/22	-1,64	16,87	-0,05	19,57	0,04	17,80	★★★★★
 FF Emerging Markets Fund E Acc EUR	LU0115763970	45,62 EUR	-30,70	-31,55	-9,70	-8,96	01/11/22	-1,67	16,85	-0,09	19,54	-0,01	17,78	★★★★★
 FF Germany Fund A EUR	LU0048580004	53,36 EUR	-19,55	-20,87	-7,22	-0,74	01/11/22	-1,26	19,04	-0,14	23,46	-0,02	20,39	★★★★★
 FF Global Dividend Fund E Acc EUR	LU1038895451	18,94 EUR	-6,00	-1,04	12,81	33,19	01/11/22	-0,25	11,48	0,17	16,25	0,41	14,31	★★★★★
 FF Global Technology Fund A EUR Acc	LU1213836080	32,71 EUR	-12,49	-9,74	62,98	123,12	01/11/22	-0,41	20,42	0,82	22,00	0,95	20,14	★★★★★
 FF Global Technology Fund A EUR Dist	LU0099574567	45,48 EUR	-12,52	-9,76	62,95	123,05	01/11/22	-0,41	20,47	0,82	22,01	0,95	20,14	★★★★★
 FF India Focus Fund A EUR	LU0197230542	77,51 EUR	0,47	2,01	42,46	53,67	01/11/22	0,06	15,61	0,67	19,59	0,61	18,07	★★★★★
 FF Indonesia Fund A USD	LU0055114457	26,11 USD	14,30	12,92	5,95	10,29	01/11/22	1,45	15,74	0,14	24,59	0,16	22,10	★★★★★
 FF Sustainable Asia Equity Fd A Acc EUR	LU0261946445	30,11 EUR	-18,31	-20,17	2,62	12,90	01/11/22	-0,99	15,38	0,21	17,94	0,31	16,89	★★★★★
 FF Sustainable Asia Equity Fd A USD	LU0048597586	8,74 USD	-19,42	-20,96	1,46	11,81	01/11/22	-0,92	16,20	0,20	18,52	0,31	17,27	★★★★★
 FF Sustainable Japan Eq Fd A EUR	LU0069452018	1,86 EUR	-17,56	-19,17	6,43	18,91	01/11/22	-1,20	16,02	0,17	18,05	0,31	16,98	★★★★★
 FF World Fund A Acc EUR	LU1261432659	16,70 EUR	-11,22	-8,54	25,94	43,47	01/11/22	-0,54	16,40	0,36	19,85	0,44	17,66	★★★★★
 Fidelity Europe A	FR0000008674	55,98 EUR	-20,70	-21,34	-0,94	10,15	28/10/22	-1,20	19,30	-0,06	23,03	0,07	19,49	★★★★★
 Fourpoints America RH EUR	FR0007028287	211,25 EUR	-24,04	-24,41	5,59	11,91	28/10/22	-1,29	21,05	-0,01	22,55	0,07	20,13	★★★★★
 Franklin Biotech. Discov Fd Aacc USD	LU0109394709	31,74 USD	-2,68	-7,49	15,49	20,42	31/10/22	-0,47	23,59	0,28	26,02	0,09	25,54	★★★★★
 Franklin G and P Metals Fd A (acc) EUR	LU0496367763	6,22 EUR	-26,91	-23,59	5,25	26,94	31/10/22	-0,35	31,57	0,10	37,02	0,17	31,70	★★★★★
 Franklin Technology Fund N (acc) EUR	LU0140363697	23,09 EUR	-32,98	-34,48	38,68	83,69	31/10/22	-0,91	32,29	0,39	27,65	0,58	24,75	★★★★★
 Franklin U.S. Opp Fund Nacc EUR	LU0260869903	41,21 EUR	-25,76	-26,71	26,72	60,66	31/10/22	-0,87	26,52	0,32	23,97	0,51	21,53	★★★★★
 Franklin U.S. Opportunities Aacc EUR	LU0260869739	21,37 EUR	-25,31	-26,16	29,67	66,82	31/10/22	-0,85	26,48	0,36	23,96	0,55	21,52	★★★★★
 GemEquity R	FR0011268705	157,23 EUR	-28,26	-31,87	-4,96	-6,64	31/10/22	-1,69	16,24	0,05	19,43	0,06	18,02	★★★★★
 Groupama Avenir Euro N	FR0010288308	1 721,63 EUR	-36,62	-35,99	8,07	12,86	28/10/22	-1,38	25,59	0,07	23,54	0,10	21,52	★★★★★
 HGIF Thai Eq AC USD	LU0210636733	19,35 USD	-0,38	-0,21	-3,43	6,52	31/10/22	0,21	13,86	-0,10	20,49	0,14	17,45	★★★★★
 HSBC RIF SRI Euroland Equity AC EUR	FR0000437113	51,44 EUR	-18,54	-17,55	-0,16	1,78	28/10/22	-1,08	18,86	-0,05	22,94	-0,02	19,50	★★★★★
 Insertion Emplois Dynamique R EUR Acc	FR0010702084	235,58 EUR	-19,73	-18,69	9,41	18,08	28/10/22	-1,09	17,89	0,10	18,89	0,20	16,18	★★★★★
 Japan Value Fund A JPY	LU0161332480	48 409,00 JPY	-7,15	-7,58	11,19	18,56	01/11/22	-0,63	13,30	0,25	18,49	0,32	17,52	★★★★★
 JGF Jupiter Global Financials L EUR Acc	LU0262307480	16,58 EUR	-34,67	-39,97	-4,88	3,50	31/10/22	-1,75	21,11	-0,10	26,19	0,05	23,04	★★★★★
 JH Global Life Sciences Fund A€acc H	IE0002122038	39,36 EUR	-10,93	-12,42	25,11	37,19	31/10/22	-0,72	20,52	0,34	21,68	0,23	20,04	★★★★★
 JH Horizon Pan Europ. Equity Fd A2 EUR	LU0138821268	30,42 EUR	-19,91	-19,33	3,40	3,93	31/10/22	-1,42	16,35	0,00	18,97	0,02	16,77	★★★★★

* La date mentionnée dans le tableau est celle de la dernière VL disponible et du calcul des performances cumulées depuis le début de l'année et sur 1, 3 et 5 ans. Les performances sont indiquées en pourcentage. Le ratio de Sharpe, le risque (qui correspond à la volatilité annualisée des rendements hebdomadaires) et la notation Quantalys sont calculés au 30/09/2022.

■ LISTE DES FONDS DU CONTRAT

Nom	ISIN	VL	Perf. YTD	Perf. 1A	Perf. 3A	Perf. 5A	Date Perf.*	Sharpe* 1A	Risque* 1A	Sharpe* 3A	Risque* 3A	Sharpe* 5A	Risque* 5A	Notation*	
ACTIONS															
 JPMF Africa Equity A Perf Acc EUR	LU0355584979	16,26 EUR	-14,47	-13,60	-12,91	-11,00	01/11/22	-0,34	19,10	-0,11	19,56	-0,08	17,54	☆☆☆☆☆	
 JPMF Africa Equity A Perf Dist EUR	LU0554776046	56,98 EUR	-14,44	-13,56	-12,88	-10,95	01/11/22	-0,34	19,10	-0,11	19,55	-0,08	17,54	☆☆☆☆☆	
 JPMF Brazil Equity A Acc USD	LU0318934451	6,61 USD	36,94	34,51	-7,36	13,31	01/11/22	0,25	32,72	-0,11	35,85	0,02	31,48	☆☆☆☆☆	
 JPMF China A Acc USD	LU0210526637	37,59 USD	-33,56	-37,41	-6,06	4,88	01/11/22	-1,04	26,04	0,16	25,27	0,24	24,42	☆☆☆☆☆	
 JPMF Emerging Europe Equity A Acc EUR	LU0210529144	14,63 EUR	-34,10	-23,00	-16,06	-18,13	25/02/22	-	-	-	-	-	-	-	
 JPMF EmergMa Sml Cap A Perf Acc EUR	LU0318933057	15,85 EUR	-15,29	-14,74	9,39	19,71	01/11/22	-1,17	12,83	0,23	17,31	0,30	15,09	☆☆☆☆☆	
 JPMF Latin America Equity A Acc USD	LU0210535034	27,11 USD	29,30	29,96	6,04	20,70	01/11/22	0,43	25,13	0,01	30,14	0,06	26,01	☆☆☆☆☆	
 JPMF US Select Equity Plus A Acc EUR	LU0281483569	222,89 EUR	-9,06	-2,94	50,87	81,89	01/11/22	-0,02	18,48	0,72	20,06	0,74	18,12	☆☆☆☆☆	
 JPMF US Technology A Acc EUR	LU0159052710	554,86 EUR	-33,08	-32,48	49,51	112,43	01/11/22	-0,83	31,75	0,50	30,22	0,70	26,97	☆☆☆☆☆	
 Kirao Multicaps AC	FR0012020741	155,10 EUR	-25,50	-25,62	-8,97	-8,66	28/10/22	-1,39	19,12	-0,22	20,89	-0,11	17,96	☆☆☆☆☆	
 Kirao Smallcaps AC	FR0012633311	168,94 EUR	-28,75	-29,79	0,81	-8,77	28/10/22	-1,51	20,26	-0,06	22,45	-0,14	19,40	☆☆☆☆☆	
 Lyxor MSCI Digital Eco ESG ETF - Acc	LU2023678878	9,80 USD	-30,95	-34,99	-	-	31/10/22	-1,14	26,62	-	-	-	-	-	
 Lyxor MSCI New Energy ESG ETF - Dis	FR0010524777	38,05 EUR	-8,81	-18,00	48,53	75,76	31/10/22	-0,31	25,96	0,55	26,98	0,60	23,05	☆☆☆☆☆	
 Lyxor MSCI Robotics & AI ETF - Acc	LU1838002480	25,35 USD	-28,16	-28,47	35,76	-	31/10/22	-1,04	26,29	0,39	26,19	-	-	☆☆☆☆☆	
 Lyxor MSCI Water ESG Filtered ETF - Dis	FR0010527275	52,31 EUR	-13,96	-10,54	28,95	50,76	31/10/22	-0,65	18,40	0,36	21,59	0,44	18,66	☆☆☆☆☆	
 Lyxor MSCI World Health Care ETF-Acc EUR	LU0533033238	458,05 EUR	4,02	9,53	49,40	85,75	31/10/22	0,41	16,76	0,74	17,72	0,73	16,74	☆☆☆☆☆	
 Lyxor Nasdaq-100 ETF - Acc	LU1829221024	46,04 EUR	-19,21	-15,27	61,85	121,47	31/10/22	-0,43	24,99	0,77	22,79	0,88	21,09	☆☆☆☆☆	
 Lyxor NYSE Arca Gold BUGS ETF	LU0488317701	19,74 USD	-11,35	-8,97	7,82	25,64	28/10/22	0,05	32,31	0,09	39,61	0,13	34,46	☆☆☆☆☆	
 Lyxor STOXX Europe 600 Health ETF - Acc	LU1834986900	124,35 EUR	-7,49	-4,08	20,80	46,44	31/10/22	-0,23	17,01	0,30	18,79	0,41	17,00	☆☆☆☆☆	
 Lyxor STOXX Europe 600 Indust ETF - Acc	LU1834987890	77,69 EUR	-20,43	-16,51	14,88	23,20	31/10/22	-1,00	22,33	0,11	25,95	0,15	22,51	☆☆☆☆☆	
 Lyxor STOXX Europe 600 Oil & Gas ETF-Acc	LU1834988278	54,38 EUR	27,66	22,83	24,27	31,64	31/10/22	0,69	22,55	0,11	33,77	0,17	28,39	☆☆☆☆☆	
 Lyxor STOXX Europe 600 Techno ETF - Acc	LU1834988518	61,94 EUR	-31,72	-31,62	12,31	24,30	31/10/22	-1,09	27,30	0,13	28,05	0,20	24,79	☆☆☆☆☆	
 M&G Lux Global List Infra Fd A EUR Acc	LU1665237704	14,99 EUR	-2,77	-0,12	17,36	47,82	31/10/22	0,16	14,19	0,23	19,00	-	-	☆☆☆☆☆	
 Magellan C	FR0000292278	17,35 EUR	-22,37	-25,25	-27,38	-31,26	28/10/22	-1,49	14,93	-0,48	17,55	-0,32	16,07	☆☆☆☆☆	
 MAM Premium Europe R	FR0010687749	241,68 EUR	-17,64	-18,77	17,84	23,12	28/10/22	-1,07	17,31	0,27	19,55	0,25	17,11	☆☆☆☆☆	
 Mandarine Europe Microcap R	LU1303940784	22,36 EUR	-26,54	-26,20	26,76	21,26	28/10/22	-1,38	18,57	0,37	21,78	0,19	18,95	☆☆☆☆☆	
 Mandarine Global Microcap R	LU1329694266	158,25 EUR	-17,14	-16,14	26,44	20,71	28/10/22	-1,06	15,42	0,39	21,57	0,24	18,90	☆☆☆☆☆	
 Mandarine Opportunités R	FR0010657122	1 272,99 EUR	-16,66	-13,28	5,98	6,00	28/10/22	-0,66	20,65	0,01	22,70	0,05	19,55	☆☆☆☆☆	
 Mirova Euro Sustainable Eq R EUR Acc	LU0914731947	117,37 EUR	-18,78	-17,96	-0,61	5,13	28/10/22	-1,05	19,41	-0,06	22,29	0,03	18,99	☆☆☆☆☆	
 Mirova Europe Environmental Eq R EUR Acc	LU0914733059	173,38 EUR	-23,92	-23,90	17,43	29,79	28/10/22	-1,07	21,00	0,22	21,47	0,27	18,28	☆☆☆☆☆	
 Mirova Global Sustai Eq R EUR Acc	LU0914729966	243,16 EUR	-18,85	-17,32	26,82	54,44	28/10/22	-0,86	19,23	0,38	18,80	0,57	16,80	☆☆☆☆☆	
 Moneta Multi Caps C	FR0010298596	335,35 EUR	-11,35	-10,05	21,28	18,01	28/10/22	-0,64	18,80	0,20	23,65	0,13	19,97	☆☆☆☆☆	

* La date mentionnée dans le tableau est celle de la dernière VL disponible et du calcul des performances cumulées depuis le début de l'année et sur 1, 3 et 5 ans. Les performances sont indiquées en pourcentage. Le ratio de Sharpe, le risque (qui correspond à la volatilité annualisée des rendements hebdomadaires) et la notation Quantalys sont calculés au 30/09/2022.

■ LISTE DES FONDS DU CONTRAT

Nom	ISIN	VL	Perf. YTD	Perf. 1A	Perf. 3A	Perf. 5A	Date Perf.*	Sharpe* 1A	Risque* 1A	Sharpe* 3A	Risque* 3A	Sharpe* 5A	Risque* 5A	Notation*
ACTIONS														
 Montsegur Croissance C EUR Acc	FR0010109140	157,77 EUR	-18,00	-18,96	11,06	22,94	28/10/22	-1,07	18,07	0,13	19,02	0,26	16,96	☆☆☆☆☆
 MSIF Asia Opportunity Fd AH EUR Acc	LU1378879248	31,34 EUR	-41,68	-45,94	-29,54	-20,21	31/10/22	-1,20	29,09	-0,17	25,90	-0,01	23,51	☆☆☆☆☆
 MSIF Global Opportunity Fund A	LU0552385295	75,51 USD	-35,09	-36,27	5,49	33,54	31/10/22	-1,03	32,81	0,10	26,27	0,32	22,46	☆☆☆☆☆
 MSIF US Advantage Fund A	LU0225737302	83,78 USD	-42,94	-47,08	-1,20	31,73	31/10/22	-0,96	47,46	-0,05	35,64	0,24	29,41	☆☆☆☆☆
 MSIF US Growth Fund AH (EUR)	LU0266117414	70,82 EUR	-56,59	-61,66	-2,60	12,11	31/10/22	-1,08	54,37	-0,01	42,50	0,11	35,58	☆☆☆☆☆
 NIF Lux I LS US Growth Equity HR/A EUR	LU1435385593	154,05 EUR	-30,13	-29,68	8,82	22,62	28/10/22	-1,17	25,63	0,08	22,89	0,19	20,63	☆☆☆☆☆
 Nordea 1 Eu Stars Eq Fd BP EUR	LU1706106447	124,28 EUR	-16,27	-16,03	16,46	-	31/10/22	-1,07	17,30	0,19	20,29	-	-	☆☆☆☆☆
 Nordea 1 Gbl Clim & Env Fd BP EUR	LU0348926287	29,30 EUR	-12,05	-6,61	50,39	67,21	31/10/22	-0,35	17,90	0,67	20,65	0,63	18,06	☆☆☆☆☆
 ODDO BHF Active Small Cap CI-EUR	FR0011606276	2 261,42 EUR	-31,23	-31,63	21,10	12,09	28/10/22	-1,60	19,74	0,28	21,05	0,10	19,41	☆☆☆☆☆
 ODDO BHF Active Small Cap CR-EUR	FR0011606268	209,42 EUR	-31,82	-32,32	18,29	7,26	28/10/22	-1,62	19,86	0,24	21,00	0,05	19,39	☆☆☆☆☆
 ODDO BHF Algo Trend Eurozone CR-EUR	LU1361561100	123,74 EUR	-19,23	-16,98	1,20	9,15	28/10/22	-0,90	19,31	-0,04	22,29	0,07	18,88	☆☆☆☆☆
 ODDO BHF Avenir CR-EUR	FR0000989899	3 942,46 EUR	-22,40	-21,59	0,58	-1,40	28/10/22	-1,23	18,73	-0,06	21,83	-0,05	19,31	☆☆☆☆☆
 ODDO BHF Avenir Euro CR-EUR	FR0000990095	278,05 EUR	-28,09	-26,87	-6,22	-6,44	28/10/22	-1,49	20,20	-0,16	22,05	-0,10	19,18	☆☆☆☆☆
 ODDO BHF US Mid Cap CR-EUR	FR0000988669	569,06 EUR	-14,05	-11,58	16,71	41,73	28/10/22	-0,67	20,44	0,14	24,10	0,35	21,61	☆☆☆☆☆
 OFI FI RS Euro Equity R EUR Acc	FR0013275112	107,89 EUR	-19,62	-18,93	-1,78	2,50	28/10/22	-1,08	19,00	-0,08	22,92	0,00	19,50	☆☆☆☆☆
 OFI RS Act4 Green Future OFI Act Md Dur	FR0010508333	273,26 EUR	-14,91	-11,79	22,17	30,51	28/10/22	-0,64	16,15	-	-	-	-	☆☆☆☆☆
 OFI RS Equity Climate Change RC	FR0013267150	1 228,88 EUR	-24,02	-22,45	3,86	18,74	28/10/22	-1,10	19,27	0,05	20,46	0,20	17,79	☆☆☆☆☆
 Pictet - Gbl Megatrend Select P EUR Acc	LU0386882277	305,80 EUR	-18,18	-15,77	16,95	34,19	31/10/22	-0,80	18,92	0,27	19,88	0,40	17,49	☆☆☆☆☆
 Pictet Biotech P EUR Acc	LU0255977455	783,28 EUR	-4,44	-5,90	25,04	31,05	31/10/22	-0,31	27,74	0,37	26,68	0,18	25,38	☆☆☆☆☆
 Pictet Biotech P USD Acc	LU0090689299	774,46 USD	-4,82	-5,93	24,86	30,57	31/10/22	-0,31	27,79	0,37	26,74	0,19	25,44	☆☆☆☆☆
 Pictet Gbl Env Opp P EUR Acc	LU0503631714	288,70 EUR	-19,22	-14,00	32,72	50,04	31/10/22	-0,61	20,94	0,45	20,99	0,50	18,70	☆☆☆☆☆
 Pictet Gbl Env Opp R EUR Acc	LU0503631987	265,19 EUR	-19,69	-14,59	29,96	44,88	31/10/22	-0,64	20,94	0,41	20,99	0,46	18,70	☆☆☆☆☆
 Pictet Japanese Eq Opp P EUR Acc	LU0255979402	91,72 EUR	-15,40	-14,42	3,58	8,30	31/10/22	-1,16	14,73	0,11	18,55	0,21	16,95	☆☆☆☆☆
 Pictet Nutrition R EUR	LU0366534773	224,96 EUR	-16,55	-16,23	8,77	19,46	31/10/22	-1,01	16,39	0,10	17,18	0,26	15,08	☆☆☆☆☆
 Pictet Premium Brands R EUR	LU0217138725	206,23 EUR	-17,72	-12,80	32,39	55,36	31/10/22	-0,44	23,14	0,40	23,43	0,50	19,91	☆☆☆☆☆
 Pictet Quest Europe Sustainable Eq P EUR	LU0144509717	306,20 EUR	-13,81	-11,58	9,14	19,22	31/10/22	-0,85	14,78	0,11	19,11	0,20	16,35	☆☆☆☆☆
 Pictet Robotics HP EUR Acc	LU1279334996	156,31 EUR	-39,81	-37,25	7,53	15,54	31/10/22	-1,21	29,33	0,13	26,94	0,18	24,31	☆☆☆☆☆
 Pictet Security P EUR Acc	LU0270904781	283,13 EUR	-22,20	-19,46	19,00	44,55	31/10/22	-0,88	21,52	0,24	21,37	0,44	18,83	☆☆☆☆☆
 Pictet Security R EUR Acc	LU0270905242	253,08 EUR	-22,66	-20,02	16,52	39,57	31/10/22	-0,91	21,52	0,20	21,37	0,40	18,83	☆☆☆☆☆
 Pictet Timber P EUR Acc	LU0340559557	207,54 EUR	-11,23	-1,42	35,81	33,12	31/10/22	-0,39	18,50	0,42	24,90	0,30	21,63	☆☆☆☆☆
 Pictet Water P EUR Acc	LU0104884860	451,89 EUR	-15,12	-8,78	28,28	50,99	31/10/22	-0,39	18,34	0,43	19,35	0,55	16,77	☆☆☆☆☆
 Pluvalca Disruptive Opportunities A	FR0013076528	119,03 EUR	-37,35	-38,29	-10,31	-17,21	28/10/22	-1,69	23,08	-0,19	20,93	-0,20	19,08	☆☆☆☆☆

* La date mentionnée dans le tableau est celle de la dernière VL disponible et du calcul des performances cumulées depuis le début de l'année et sur 1, 3 et 5 ans. Les performances sont indiquées en pourcentage. Le ratio de Sharpe, le risque (qui correspond à la volatilité annualisée des rendements hebdomadaires) et la notation Quantalys sont calculés au 30/09/2022.

■ LISTE DES FONDS DU CONTRAT

Nom	ISIN	VL	Perf. YTD	Perf. 1A	Perf. 3A	Perf. 5A	Date Perf.*	Sharpe* 1A	Risque* 1A	Sharpe* 3A	Risque* 3A	Sharpe* 5A	Risque* 5A	Notation*	
ACTIONS															
 Pluvalca Initiatives PME A	FR0011315696	3 635,47 EUR	-21,92	-18,17	33,48	10,78	28/10/22	-1,13	18,40	0,38	20,28	0,08	18,74	★★★★★	
 Prevoir Gestion Actions C	FR0007035159	405,96 EUR	-35,37	-34,09	18,95	24,42	28/10/22	-1,14	28,64	0,20	27,14	0,18	23,92	★★★★★	
 Quadrige Europe MidCaps C	FR0013072097	158,40 EUR	-18,77	-19,88	19,07	0,25	28/10/22	-1,29	19,08	0,23	21,80	-0,06	19,36	★★★★★	
 Quadrige Multicaps Europe C	FR0013261807	118,38 EUR	-16,54	-17,48	6,91	17,42	28/10/22	-1,08	20,25	-0,02	20,92	0,10	18,18	★★★★★	
 R-co Conviction France C EUR	FR0010784348	795,19 EUR	-12,16	-10,49	4,07	-1,64	28/10/22	-0,71	21,07	0,03	27,46	-0,05	23,20	★★★★★	
 Richelieu Cityzen R EUR Cap	FR0000989410	169,14 EUR	-21,69	-20,39	0,94	-2,48	28/10/22	-1,05	19,88	-0,04	21,15	-0,05	18,00	★★★★★	
 Richelieu Family Small Cap R	FR0011689330	159,01 EUR	-25,01	-25,41	8,42	1,72	28/10/22	-1,52	18,66	0,10	20,35	-0,01	18,07	★★★★★	
 Robeco Emerging Stars Eq D EUR Acc	LU0254836850	215,03 EUR	-20,43	-18,77	-8,54	-4,93	31/10/22	-1,10	14,89	-0,05	19,05	0,05	17,13	★★★★★	
 Robeco QI EM Sust Active Eq D EUR Acc	LU1648456991	107,61 EUR	-17,32	-15,37	-1,11	1,17	31/10/22	-0,95	13,41	0,08	17,15	0,14	16,15	★★★★★	
 Robeco Sus European Stars Eq D EUR Acc	LU0187077218	61,26 EUR	-13,67	-11,13	2,34	12,16	31/10/22	-0,81	14,87	-0,01	19,12	0,11	16,36	★★★★★	
 RobecoSAM Gb Gender Equal Imp Eq D EUR	LU2145458969	189,12 EUR	-14,81	-10,99	21,26	48,04	31/10/22	-0,60	15,98	0,26	18,54	0,49	16,63	★★★★★	
 RobecoSAM Smrt Energy Equities D EUR Acc	LU2145461757	49,47 EUR	-15,51	-13,24	68,67	89,47	31/10/22	-0,38	23,90	0,72	25,41	0,67	22,56	★★★★★	
 RobecoSAM Sust Healthy Living Eq D EUR C	LU2146189407	243,70 EUR	-15,65	-14,00	7,36	29,36	31/10/22	-0,81	15,83	0,08	16,99	0,37	15,00	★★★★★	
 RobecoSAM Sustainable Water Eq D EUR Acc	LU2146190835	453,12 EUR	-19,67	-13,79	31,00	47,49	31/10/22	-0,68	19,47	0,43	20,19	0,47	17,91	★★★★★	
 Schroder Emerging Asia B Acc EUR	LU0248173006	36,07 EUR	-20,21	-21,18	9,86	14,74	01/11/22	-0,84	15,20	0,35	18,70	0,34	17,49	★★★★★	
 Schroder Emerging Markets A Acc EUR	LU0248176959	13,64 EUR	-20,45	-22,61	-4,16	-2,18	01/11/22	-1,33	14,98	0,02	18,18	0,10	16,66	★★★★★	
 Schroder Global EM Opportun A Acc EUR	LU0279459456	20,39 EUR	-18,64	-22,60	-0,76	6,61	01/11/22	-1,43	15,41	0,02	19,18	0,15	17,10	★★★★★	
 Schroder Global Sust Growth A Acc	LU0557290698	275,96 USD	-10,59	-9,68	42,03	77,84	01/11/22	-0,55	15,97	0,65	18,19	0,78	16,11	★★★★★	
 Schroder Greater China A Acc EUR	LU0365775922	59,76 EUR	-28,72	-30,93	0,51	8,57	01/11/22	-1,04	19,65	0,24	20,92	0,28	19,79	★★★★★	
 Schroder Latin American A Acc EUR	LU0248181363	43,11 EUR	33,66	36,55	16,42	30,74	01/11/22	0,67	25,72	0,12	28,40	0,15	24,59	★★★★★	
 SFS - Sycomore Sustainable Tech RC EUR	LU2181906426	96,78 EUR	-30,40	-30,47	-	-	28/10/22	-1,29	23,57	-	-	-	-	-	
 SFS - Sycomore Europe Happy@Work RC EUR	LU1301026388	130,57 EUR	-21,45	-21,59	6,71	2,10	28/10/22	-1,28	18,52	0,02	19,94	-0,03	17,15	★★★★★	
 SISF BRIC A Acc EUR	LU0232931963	197,05 EUR	-21,85	-28,11	-16,20	-3,14	01/11/22	-1,13	19,58	-0,14	19,96	0,11	18,51	★★★★★	
 SISF China Opportunities A Acc USD	LU0244354667	312,03 USD	-26,55	-31,36	-4,93	-5,42	01/11/22	-0,82	22,51	0,15	22,21	0,14	21,01	★★★★★	
 Sofidy Sélection 1 P	FR0011694256	133,75 EUR	-30,50	-30,55	-16,75	-5,43	28/10/22	-1,34	21,05	-0,30	20,22	-0,08	16,70	★★★★★	
 Sycomore FranceCap R	FR0010111732	515,47 EUR	-15,52	-13,13	3,42	-5,81	28/10/22	-0,90	19,23	-0,05	22,86	-0,12	19,73	★★★★★	
 Sycomore Sélection Responsable I	FR0010971705	408,48 EUR	-19,74	-18,93	10,59	-4,11	28/10/22	-1,06	19,55	0,08	20,71	-0,07	18,32	★★★★★	
 Sycomore Sélection Responsable R	FR0011169341	366,97 EUR	-20,40	-19,73	7,36	-8,92	28/10/22	-1,10	19,55	0,03	20,72	-0,13	18,33	★★★★★	
 Sycomore Sélection Responsable RP	FR0010971721	363,35 EUR	-20,40	-19,73	7,39	-8,87	28/10/22	-1,10	19,55	0,03	20,72	-0,13	18,33	★★★★★	
 Sycomore Social Impact A	FR0007073119	369,69 EUR	-22,08	-23,54	-10,93	-6,30	28/10/22	-1,81	14,71	-0,30	16,95	-0,13	14,70	★★★★★	
 Tailor Actions Avenir ISR C	FR0007472501	595,98 EUR	-23,05	-21,40	8,62	12,08	28/10/22	-1,06	22,01	0,05	20,73	0,10	18,94	★★★★★	
 Tikehau Equity Selection R-Acc-EUR	FR0012127389	806,54 EUR	-21,48	-15,52	13,10	32,18	28/10/22	-0,88	17,05	0,24	19,22	0,39	15,83	★★★★★	

* La date mentionnée dans le tableau est celle de la dernière VL disponible et du calcul des performances cumulées depuis le début de l'année et sur 1, 3 et 5 ans. Les performances sont indiquées en pourcentage. Le ratio de Sharpe, le risque (qui correspond à la volatilité annualisée des rendements hebdomadaires) et la notation Quantalys sont calculés au 30/09/2022.

■ LISTE DES FONDS DU CONTRAT

Nom	ISIN	VL	Perf. YTD	Perf. 1A	Perf. 3A	Perf. 5A	Date Perf.*	Sharpe* 1A	Risque* 1A	Sharpe* 3A	Risque* 3A	Sharpe* 5A	Risque* 5A	Notation*	
ACTIONS															
 Tocqueville Megatrends ISR C	FR0010546945	17,03 EUR	-25,80	-25,14	1,31	4,03	28/10/22	-1,28	19,70	-0,03	21,38	0,03	18,58	★☆☆☆☆	
 UBS (Lux) EF China Opp USD P-acc	LU0067412154	879,52 USD	-35,53	-37,56	-35,81	-18,51	31/10/22	-0,89	23,09	-0,25	21,41	0,08	21,08	★☆☆☆☆	
MAT. PREM. PHYSIQUES															
 Lyxor Comodty Ref CRB TR ETF - Acc	LU1829218749	26,48 EUR	37,11	36,37	76,16	78,46	31/10/22	1,64	24,38	0,93	22,00	0,72	18,51	-	
 OFI Precious Metals R	FR0011170182	709,55 EUR	-10,19	-12,42	0,40	14,61	28/10/22	-0,27	22,62	0,09	27,22	0,16	22,47	-	
IMMOBILIER PHYSIQUE															
 Altixia Cadence XII	QUA007442388	182,00 EUR	2,02	3,56	16,11	-	01/11/22	1,88	2,14	2,16	2,61	-	-	-	
 Altixia Valeur P	FR0013442845	129,07 EUR	2,62	3,89	-	-	14/10/22	1,46	3,07	-	-	-	-	-	
 Astream Hotels	QUA005072922	900,00 EUR	2,56	3,55	9,69	21,61	01/11/22	2,03	1,98	2,19	1,67	2,19	2,05	-	
 BNP Paribas Diversipierre P	FR0011513563	119,28 EUR	-3,68	-2,62	0,62	12,68	14/10/22	-0,46	4,28	0,20	3,97	0,80	3,69	-	
 Edissimmo	SCPI00000409	218,06 EUR	1,94	3,02	13,03	23,52	01/11/22	2,07	1,68	2,16	2,17	2,23	2,16	-	
 Efimmo 1	QUA000005463	213,30 EUR	2,26	3,87	15,14	32,35	01/11/22	1,99	2,18	2,22	2,41	2,21	2,84	-	
 Epargne Fonciere	SCPI00000449	772,38 EUR	3,36	4,59	17,36	33,24	01/11/22	2,33	2,17	2,36	2,55	2,44	2,63	-	
 Epargne Pierre	QUA000006529	187,20 EUR	2,84	4,46	19,89	35,96	01/11/22	2,29	2,82	2,29	2,95	2,28	3,00	-	
 Franceurope Immo ISR P	FR0010665661	94,41 EUR	-8,73	-8,34	-11,02	-10,38	15/10/22	-0,45	15,25	-0,33	9,38	-0,20	7,94	-	
 Immorente	QUA000005711	306,00 EUR	2,31	3,90	15,61	30,47	01/11/22	2,28	2,32	2,31	2,37	2,33	2,56	-	
 LF Europimmo	LF0000006685	961,40 EUR	2,20	3,31	14,34	26,94	01/11/22	2,05	1,84	2,12	2,41	2,24	2,40	-	
 LF Grand Paris Patrimoine	QUA000005778	285,20 EUR	2,48	3,74	17,99	28,09	01/11/22	2,03	2,07	1,84	3,36	1,92	2,90	-	
 LF Multimmo – Part LF Philosophale 2	FR0013488020	305,27 EUR	2,46	3,10	8,77	16,28	28/10/22	7,44	0,47	7,16	0,48	8,21	0,44	-	
 LF Opis Patrimoine Partenaires	FR0010672451	113,82 EUR	-3,16	-2,09	-0,62	5,60	14/10/22	-0,72	2,35	0,16	1,93	0,87	1,81	-	
 Novaxia R A	FR0014002KE1	106,38 EUR	2,34	3,06	-	-	21/10/22	3,57	0,99	-	-	-	-	-	
 Ofi Invest ISR Experimmo A EUR	FR0013418761	102,32 EUR	-2,93	-2,19	-	-	15/10/22	-0,80	2,36	-	-	-	-	-	
 OPCl PREIM ISR Vie	FR0014000AM9	107,53 EUR	2,50	3,30	-	-	17/10/22	1,80	2,11	-	-	-	-	-	
 Opcimmo P	FR0011066802	120,29 EUR	-0,68	0,85	0,62	5,20	14/10/22	0,94	1,59	0,47	1,69	1,03	1,52	-	
 Patrimmo Commerce	SCPI00003719	179,27 EUR	1,83	2,74	10,83	22,66	01/11/22	2,10	1,52	2,28	1,76	2,00	2,33	-	
 Patrimmo Croissance Impact	QUA000006727	623,78 EUR	4,17	4,62	17,25	28,07	01/11/22	4,55	1,22	3,56	1,64	3,05	1,83	-	
 Perial Euro Carbone A	FR0014002MX7	105,41 EUR	3,77	4,34	-	-	01/11/22	4,18	1,41	-	-	-	-	-	
 PF Grand Paris	QUA000005943	492,32 EUR	2,06	3,51	21,42	45,25	01/11/22	2,01	1,98	1,73	4,16	2,38	4,68	-	
 PFO	QUA000005950	874,23 EUR	2,62	4,14	14,77	30,46	01/11/22	2,00	2,30	2,23	2,35	2,28	2,61	-	

* La date mentionnée dans le tableau est celle de la dernière VL disponible et du calcul des performances cumulées depuis le début de l'année et sur 1, 3 et 5 ans. Les performances sont indiquées en pourcentage. Le ratio de Sharpe, le risque (qui correspond à la volatilité annualisée des rendements hebdomadaires) et la notation Quantalys sont calculés au 30/09/2022.

■ LISTE DES FONDS DU CONTRAT

Nom	ISIN	VL	Perf. YTD	Perf. 1A	Perf. 3A	Perf. 5A	Date Perf.*	Sharpe* 1A	Risque* 1A	Sharpe* 3A	Risque* 3A	Sharpe* 5A	Risque* 5A	Notation*	
IMMOBILIER PHYSIQUE															
 Premium B	FR0013228715	105,77 EUR	-4,29	-3,56	-4,53	1,69	17/10/22	-0,74	3,78	-0,21	4,02	0,25	3,42	-	
Primopierre	QUA000006214	185,92 EUR	1,84	2,99	13,20	25,09	01/11/22	2,07	1,67	2,25	2,11	2,28	2,23	-	
Primovie	SCPI00003829	184,73 EUR	2,29	3,45	13,49	25,13	01/11/22	2,05	1,91	2,26	2,14	2,28	2,23	-	
Rivoli Avenir Patrimoine	QUA000006321	281,54 EUR	1,80	3,47	14,14	28,88	01/11/22	1,95	2,02	2,14	2,35	2,00	2,85	-	
SC Tangram	FR0013428349	228,81 EUR	1,47	2,12	9,17	-	01/11/22	2,49	1,18	3,05	1,22	-	-	-	
SCI Primonial Capimmo	QS0002005277	292,18 EUR	3,58	4,69	11,80	21,03	01/11/22	8,97	0,64	4,79	0,92	5,09	0,91	-	
SCI Sofidy Convictions Immobilières A	FR0013466117	125,09 EUR	2,36	3,31	9,90	19,77	01/11/22	4,83	0,85	4,90	0,79	5,34	0,79	-	
Selectinvest 1	QUA000006347	600,00 EUR	2,99	4,11	13,23	23,37	01/11/22	2,33	1,96	2,36	2,02	2,35	2,04	-	
 Silver Generation A	FR0013142551	1 034,16 EUR	-4,78	-4,50	1,26	10,79	14/10/22	-1,28	3,21	0,30	3,13	0,81	3,20	-	
 Sofidy Pierre Europe A	FR0013260262	108,59 EUR	-6,16	-4,56	4,72	-	14/10/22	-0,76	4,69	0,53	4,28	-	-	-	
 SwissLife Dynapierre P	FR0013219722	1 116,00 EUR	-2,50	-2,46	0,43	11,89	15/10/22	-0,47	2,66	0,35	2,15	1,25	2,22	-	
FCPR															
FCPR Ardan Multi Stratégies A	FR0013486446	104,74 EUR	0,20	5,23	-	-	31/05/22	-	-	-	-	-	-	-	
 FCPR Extend Sunny Oblig Et Foncier A	FR0013304136	109,92 EUR	3,60	7,49	10,01	-	26/10/22	1,37	6,10	0,65	5,78	-	-	-	
FCPR Idivest Private Value Europe 3 C	FR0013301553	122,63 EUR	6,14	6,88	18,47	-	21/10/22	6,69	1,19	4,34	1,47	-	-	-	
 Isatis Capital Vie & Retraite	FR0013222353	126,30 EUR	-7,67	-4,65	12,00	24,26	14/10/22	-0,64	6,80	0,61	7,13	0,74	6,75	-	
 NextStage Croissance A	FR0013202108	988,19 EUR	14,43	21,96	5,09	-2,95	15/10/22	1,18	18,62	0,11	16,75	-0,02	15,92	-	

* La date mentionnée dans le tableau est celle de la dernière VL disponible et du calcul des performances cumulées depuis le début de l'année et sur 1, 3 et 5 ans. Les performances sont indiquées en pourcentage. Le ratio de Sharpe, le risque (qui correspond à la volatilité annualisée des rendements hebdomadaires) et la notation Quantalys sont calculés au 30/09/2022.