

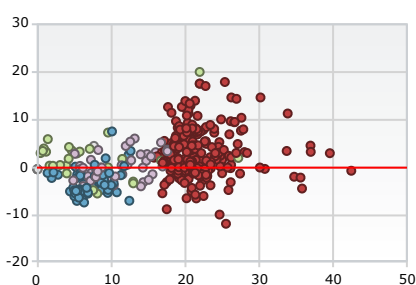
FICHE D'IDENTITÉ

Nom	ASAC Neo Vie	Type de contrat	Assurance Vie
Unités de comptes	396	Intermédiaire	Asac Fapes
Supports en Euros	2	Assureur	Spirica
Frais de gestion UC	0,50 %	Type de produit	Contrat Individuel
Gestion en ligne	-	Réseaux de diffusion	-
Contrat	Multi Support		

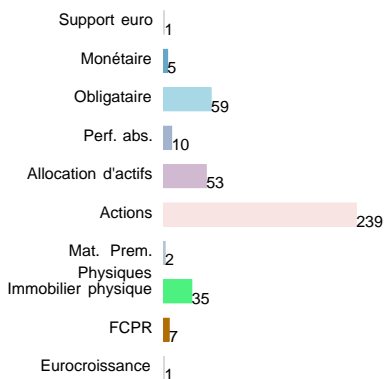
UNITÉS DE COMPTE

Unités de compte	396 Supports
Immobilier Physique	18 SCPI 3 SCI 11 OPCV
Produits Structurés	Aucun
ETF	Aucun
Offre ISR	317 Supports
Diversité	
Qualité	
Gestion pilotée	Oui

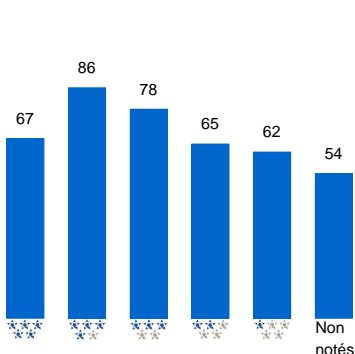
Analyse Rend. / Risque 3 ans



Répartition par catégorie



Répartition par note Quantalys



INFO SUR L'ASSURANCE VIE

Frais

Frais d'adhésion max	0,00 %
Frais sur versement UC	0,00 %
Frais sur vers. Fonds Euros	-
Frais de gestion UC	0,50 %
Fréquence Frais	Annuel
Frais d'arbitrage	-

Montants Minimum

Vers. libres initial	500 €
Vers. libres complémentaire	100 €
Vers. Prog. Mensuel	100 €
Vers. Prog. Trimestriel	100 €
Vers. Prog. Semestriel	100 €
Vers. Prog. Annuel	100 €
Arbitrage	15 €
Rachats Partiels	Oui

Options

Rééquilibrage Automatique	Non
Dynamisation des plus values	Oui
Sécurisation des plus values	Oui
Limitation des moins values	Oui
Rachats partiels prog.	Oui
Garantie Plancher	Non inclus dans les frais
le viagère	Oui
Avance sur contrat	Non
Pénalité sortie rapide	Non
Gestion en ligne	-
Gestion pilotée	Oui





FONDS EN EUROS

Caractéristiques

Performance

Fonds	Caractéristiques	Performance
Fonds Croissance		
Allocation Long Terme	Classique - -	2,00 % 4,88 % 4,88 % - -
Fonds Euro Nouvelle Génération	Classique - -	1,65 % 1,65 % 1,65 % - -

■ LISTE DES FONDS DU CONTRAT

Nom	ISIN	VL	Perf. YTD	Perf. 1A	Perf. 3A	Perf. 5A	Date Perf.*	Sharpe* 1A	Risque* 1A	Sharpe* 3A	Risque* 3A	Sharpe* 5A	Risque* 5A	Notation*	
MONÉTAIRE															
 Amundi Fd Cash USD A2 USD C	LU0568621618	110,28 USD	15,20	18,44	14,72	25,29	31/10/22	2,46	8,10	0,64	7,70	0,82	6,99	★★★★★	
 AXA Court Terme AC	FR0000288946	2 363,39 EUR	-0,27	-0,37	-1,27	-1,96	01/11/22	-0,40	0,05	1,76	0,04	2,83	0,03	★★★★★	
 BNP Paribas Mois ISR Classic C	FR0011482686	992,10 EUR	-0,28	-0,38	-1,32	-2,00	30/10/22	-0,31	0,05	1,95	0,03	2,62	0,03	★★★★★	
 Carmignac Court Terme A EUR Acc	FR0010149161	3 665,35 EUR	-0,28	-0,39	-1,37	-2,18	28/10/22	-0,44	0,05	1,10	0,04	1,49	0,03	★★★★★	
 EdR Credit Very Short Term C	FR0010027623	124,16 EUR	-0,33	-0,43	-1,42	-2,08	28/10/22	-1,14	0,05	0,38	0,08	1,15	0,06	★★★★★	
OBLIGATAIRE															
 Allianz Euro Hi Yield RC	FR0010032326	297,02 EUR	-13,30	-13,16	-8,89	-5,27	28/10/22	-2,31	6,38	-0,35	8,93	-0,11	7,14	★★★★★	
 Amundi Fd Euro Aggr Bd A EUR C	LU0616241476	119,37 EUR	-16,08	-16,05	-17,23	-12,20	31/10/22	-2,84	5,95	-1,08	5,47	-0,41	4,64	★★★★★	
 Amundi Fd Euro Gov Bd A Eur C	LU0518421895	114,66 EUR	-16,53	-16,71	-18,83	-13,59	31/10/22	-2,68	6,57	-1,23	5,39	-0,47	4,86	★★★★★	
 Amundi Fd Pion US Corp Bd A EUR H C	LU1162498122	88,95 EUR	-23,36	-23,62	-17,18	-14,50	31/10/22	-2,95	7,36	-0,45	10,79	-0,25	8,70	★★★★★	
 Amundi IS JPMorgan GBI Gb Gov AHE C	LU0389812933	120,77 EUR	-14,05	-14,02	-14,54	-10,19	31/10/22	-2,50	5,26	-1,03	4,46	-0,37	3,98	★★★★★	
 Amundi Oblig Internationales EUR-I-C	FR0010032573	616,05 EUR	-6,63	-6,95	-9,77	-0,72	28/10/22	-0,95	7,48	-0,36	8,39	0,08	7,18	★★★★★	
 Amundi RI Just Trans For Clim P EUR C	FR0013329828	91,90 EUR	-15,07	-15,19	-13,09	-	28/10/22	-2,85	5,43	-0,90	5,10	-	-	★★★★★	
 AXA Euro 7-10 C	FR0000172124	51,18 EUR	-18,84	-18,85	-17,38	-10,94	28/10/22	-2,33	8,43	-1,01	6,20	-0,34	5,24	★★★★★	
 AXA Euro Obligations C	FR0000172033	45,85 EUR	-16,48	-16,82	-15,84	-11,16	28/10/22	-2,52	6,73	-1,12	5,05	-0,43	4,33	★★★★★	
 AXA WF Global Infl Bds A EUR Acc	LU0266009793	139,54 EUR	-18,34	-17,84	-10,04	-6,87	31/10/22	-1,55	10,46	-0,43	8,70	-0,12	7,41	★★★★★	
 AXA WF Global Infl Bds E EUR Acc	LU0266010296	128,58 EUR	-18,77	-18,36	-11,74	-9,81	31/10/22	-1,60	10,46	-0,50	8,69	-0,21	7,41	★★★★★	
 AXA WF US High Yield Bonds E H EUR Acc	LU0276013249	180,43 EUR	-13,08	-12,48	-6,09	-6,79	31/10/22	-1,87	7,93	-0,29	9,15	-0,19	7,39	★★★★★	
 BlackRock Euro Corporate Bond Fund A2	LU0162658883	14,72 EUR	-16,03	-16,08	-15,64	-11,54	31/10/22	-2,58	6,43	-0,74	6,88	-0,32	5,51	★★★★★	
 BlueBay IG Bond Fund R EUR	LU0217402501	162,30 EUR	-16,21	-16,60	-12,57	-8,50	28/10/22	-2,80	5,95	-0,59	6,75	-0,20	5,42	★★★★★	
 BNPP Global Convertible Clc RH EUR Acc	LU0823394852	168,54 EUR	-17,13	-19,51	9,11	3,68	28/10/22	-1,83	10,39	0,25	12,39	0,11	10,49	★★★★★	
 Candriam Bd Gbl Gov Cla C	LU0157931550	135,13 EUR	-8,84	-7,54	-9,52	-0,16	28/10/22	-0,79	7,89	-0,48	6,31	0,17	5,81	★★★★★	
 Carmignac Pf Flexible Bond A EUR Acc	LU0336084032	1 150,82 EUR	-11,64	-11,59	-3,36	-2,03	28/10/22	-2,35	5,51	-0,19	5,44	-0,02	4,39	★★★★★	
 Carmignac Pf Global Bond A EUR Acc	LU0336083497	1 452,63 EUR	-5,31	-4,17	-1,94	3,80	28/10/22	-0,73	4,00	0,12	5,18	0,36	4,46	★★★★★	
 Carmignac Sécurité AW EUR Acc	FR0010149120	1 670,65 EUR	-7,15	-7,43	-5,12	-4,69	28/10/22	-2,31	2,98	-0,39	2,84	-0,17	2,37	★★★★★	
 DPAM L Bonds EM Sust A	LU0907927171	89,22 EUR	-3,43	-1,89	-7,64	1,89	28/10/22	-0,29	7,51	-0,20	7,87	0,15	6,93	★★★★★	
 EdR Fd Bond Allocation A EUR	LU1161527038	204,07 EUR	-12,00	-12,31	-6,50	-7,32	28/10/22	-2,85	4,26	-0,36	5,25	-0,21	4,33	★★★★★	
 EdR SICAV Euro Sustainable Credit A EUR	FR0010172767	327,71 EUR	-13,77	-13,89	-12,58	-10,37	28/10/22	-2,62	5,53	-0,72	5,81	-0,35	4,70	★★★★★	
 FF Emerging Mkt Debt Fund A EUR	LU0238203821	9,00 EUR	-23,71	-23,46	-21,36	-13,22	01/11/22	-1,83	11,56	-0,53	12,49	-0,10	10,47	★★★★★	
 FF Euro Short Term Bond Fund A Acc EUR	LU0267388220	24,26 EUR	-7,31	-6,93	-6,69	-6,11	01/11/22	-2,68	2,65	-0,91	1,99	-0,41	1,79	★★★★★	
 FF European High Yield Fund A Acc EUR	LU0251130802	19,34 EUR	-15,10	-14,95	-9,03	-5,80	01/11/22	-2,65	6,19	-0,31	9,80	-0,11	7,86	★★★★★	



















* La date mentionnée dans le tableau est celle de la dernière VL disponible et du calcul des performances cumulées depuis le début de l'année et sur 1, 3 et 5 ans. Les performances sont indiquées en pourcentage. Le ratio de Sharpe, le risque (qui correspond à la volatilité annualisée des rendements hebdomadaires) et la notation Quantalys sont calculés au 30/09/2022.

■ LISTE DES FONDS DU CONTRAT

Nom	ISIN	VL	Perf. YTD	Perf. 1A	Perf. 3A	Perf. 5A	Date Perf.*	Sharpe* 1A	Risque* 1A	Sharpe* 3A	Risque* 3A	Sharpe* 5A	Risque* 5A	Notation*	
OBLIGATAIRE															
 FF European High Yield Fund A EUR	LU0110060430	8,11 EUR	-15,10	-14,95	-9,01	-5,88	01/11/22	-2,67	6,16	-0,31	9,79	-0,11	7,86	☆☆☆☆☆	
 FF Sustainable Strategic Bd A Acc EUR H	LU0594300682	10,16 EUR	-15,19	-15,33	-11,96	-10,41	01/11/22	-3,30	4,92	-0,77	4,91	-0,45	3,99	☆☆☆☆☆	
 Franklin European Ttl Rtn Fd A acc EUR	LU0170473374	14,00 EUR	-15,36	-15,61	-12,77	-8,50	31/10/22	-3,09	5,05	-0,86	5,06	-0,30	4,31	☆☆☆☆☆	
 HGIF Euro HY Bd AC EUR	LU0165128348	39,75 EUR	-13,88	-13,57	-10,33	-6,18	31/10/22	-2,35	6,52	-0,48	7,46	-0,16	6,09	☆☆☆☆☆	
 Invesco US Invest Grade Corp Bd A Hacc	LU1502197798	9,27 EUR	-21,38	-21,74	-15,72	-12,04	31/10/22	-2,79	7,59	-0,52	9,56	-0,24	7,73	☆☆☆☆☆	
 Jupiter Dynamic Bond L EUR Acc	LU085355380	10,43 EUR	-18,00	-17,29	-13,94	-11,31	31/10/22	-2,91	6,05	-0,76	5,76	-0,36	4,81	☆☆☆☆☆	
 Lazard Convertible Global RC EUR	FR0010858498	466,86 EUR	-14,34	-15,93	12,70	27,16	28/10/22	-1,24	12,45	0,31	12,66	0,52	11,14	☆☆☆☆☆	
 Lyxor Green Bond ETF - Acc	LU1563454310	45,05 EUR	-16,85	-16,55	-16,88	-8,68	31/10/22	-2,04	7,79	-0,98	5,75	-0,19	5,06	☆☆☆☆☆	
 M&G Lux Global Macro Bond Fd A EUR Acc	LU1670719613	13,82 EUR	-9,05	-7,57	-4,91	4,38	31/10/22	-0,85	7,14	-0,14	5,84	0,35	5,41	☆☆☆☆☆	
 M&G Lux Global Macro Bond Fd B EUR Acc	LU1670720033	13,08 EUR	-9,43	-8,04	-6,33	1,80	31/10/22	-0,92	7,14	-0,22	5,84	0,26	5,40	☆☆☆☆☆	
 Mirova Global Green Bond R EUR Acc	LU1472740767	106,06 EUR	-20,77	-21,15	-20,12	-16,22	28/10/22	-2,99	6,92	-1,09	6,37	-0,54	5,30	☆☆☆☆☆	
 MSIF Euro Corporate Bd Fd A EUR Acc	LU0132601682	45,66 EUR	-16,17	-16,30	-14,30	-11,17	31/10/22	-2,84	5,78	-0,71	6,34	-0,32	5,15	☆☆☆☆☆	
 MSIF Global Convertible Bond A USD	LU0149084633	52,91 USD	-2,79	-1,90	25,11	35,94	31/10/22	-0,16	9,04	0,79	10,15	0,82	9,11	☆☆☆☆☆	
 Muzinich Americayield H EUR Acc R	IE0032860565	255,04 EUR	-14,68	-14,19	-7,31	-7,19	31/10/22	-1,96	8,28	-0,27	10,36	-0,17	8,33	☆☆☆☆☆	
 NIF Dublin LS Multiset Inc Fd R/A EUR	IE00B23XD337	22,45 EUR	-3,69	-1,58	1,08	11,41	28/10/22	-0,05	7,80	0,12	7,81	0,47	6,93	☆☆☆☆☆	
 Nomura US High Yield Bond Fd A EUR H	IE00B78CQ196	141,24 EUR	-14,01	-13,49	-2,36	-2,51	01/11/22	-1,72	9,07	-0,11	11,33	-0,06	9,11	☆☆☆☆☆	
 Nordea 1 US HY Bd Fd BP EUR	LU0278531701	20,53 EUR	0,90	4,60	9,86	22,44	31/10/22	0,21	9,45	0,25	9,28	0,56	8,23	☆☆☆☆☆	
 ODDO BHF Euro High Yield Bd CR-EUR	LU0115290974	25,51 EUR	-11,28	-10,91	-5,82	-4,36	28/10/22	-2,00	6,41	-0,24	9,09	-0,09	7,25	☆☆☆☆☆	
 OFI FI RS Eur Inv Grade Climat Change R	FR0013275120	87,18 EUR	-16,06	-16,41	-15,19	-13,37	28/10/22	-2,69	6,19	-0,98	5,20	-0,53	4,21	☆☆☆☆☆	
 OFI FI RS Euro Credit Short Term R	FR0011799931	95,76 EUR	-3,52	-3,60	-3,68	-4,36	28/10/22	-2,00	1,63	-0,51	1,42	-0,33	1,13	☆☆☆☆☆	
 OFI Fund RS Gb Convertible Bd R C EUR H	LU1688373130	100,97 EUR	-18,66	-20,05	2,11	-1,73	28/10/22	-1,94	10,62	0,06	11,78	0,01	10,13	☆☆☆☆☆	
 Ofi Invest ESG Alpha Yield C EUR	FR0013305208	93,06 EUR	-13,94	-14,00	-8,40	-	28/10/22	-2,08	7,46	-0,32	8,64	-	-	☆☆☆☆☆	
 Ofi Invest Oblig International	FR0000097495	102,99 EUR	-17,94	-17,80	-12,44	-9,57	28/10/22	-2,61	7,29	-0,45	9,61	-0,21	7,71	☆☆☆☆☆	
 OFI RS Euro High Yield R EUR Acc	FR0013274958	94,33 EUR	-14,21	-13,79	-9,39	-7,19	28/10/22	-1,93	7,84	-0,33	10,04	-0,14	8,03	☆☆☆☆☆	
 Ostrum SRI Euro Sovereign Bonds R(C)	FR0000003196	478,24 EUR	-15,86	-16,52	-16,12	-10,13	28/10/22	-2,27	7,31	-1,04	5,66	-0,32	4,97	☆☆☆☆☆	
 Pictet Em Loc Ccy Debt P EUR Acc	LU0280437673	141,78 EUR	-3,37	-1,33	-7,66	-0,08	31/10/22	0,10	8,32	-0,13	8,89	0,09	7,98	☆☆☆☆☆	
 Pictet USD Gov Bds HP dy EUR Dis	LU1256216356	251,24 EUR	-16,19	-16,21	-15,56	-13,44	31/10/22	-2,37	5,95	-0,80	5,52	-0,41	4,95	☆☆☆☆☆	
 Robeco Inv Grade Corp Bds DH EUR Acc	LU0427063705	131,72 EUR	-14,55	-14,53	-13,72	-10,12	31/10/22	-2,44	6,19	-0,86	5,27	-0,35	4,28	☆☆☆☆☆	
 Sanso Objectif Durable 2024 A	FR0010813329	103,65 EUR	-7,96	-7,59	-5,25	-6,56	28/10/22	-2,19	3,49	-0,18	7,82	-	-	☆☆☆☆☆	
 SISF EURO Corporate Bond A Acc EUR	LU0113257694	20,09 EUR	-17,92	-18,22	-15,09	-10,55	01/11/22	-2,87	6,42	-0,71	6,89	-0,28	5,54	☆☆☆☆☆	
 Sunny Euro Crédit Opportunités R	FR0011299379	108,71 EUR	-9,95	-9,66	-2,95	-5,11	28/10/22	-1,86	5,26	-0,08	9,75	-0,06	7,76	☆☆☆☆☆	
 Sycomore Sélection Crédit R	FR0011288513	111,29 EUR	-13,05	-12,93	-11,52	-11,58	28/10/22	-2,43	5,60	-0,58	6,71	-0,37	5,35	☆☆☆☆☆	



* La date mentionnée dans le tableau est celle de la dernière VL disponible et du calcul des performances cumulées depuis le début de l'année et sur 1, 3 et 5 ans. Les performances sont indiquées en pourcentage. Le ratio de Sharpe, le risque (qui correspond à la volatilité annualisée des rendements hebdomadaires) et la notation Quantalys sont calculés au 30/09/2022.

■ LISTE DES FONDS DU CONTRAT

Nom	ISIN	VL	Perf. YTD	Perf. 1A	Perf. 3A	Perf. 5A	Date Perf.*	Sharpe* 1A	Risque* 1A	Sharpe* 3A	Risque* 3A	Sharpe* 5A	Risque* 5A	Notation*
OBLIGATAIRE														
 Threadneedle European HY Bond 1E	LU1829334579	9,47 EUR	-14,75	-14,59	-9,50	-	28/10/22	-2,29	6,96	-0,36	9,14	-	-	☆☆☆☆☆
 Tikehau Short Duration R EUR Acc	LU1585265066	115,96 EUR	-4,26	-4,62	-3,18	-5,03	28/10/22	-2,47	1,85	-0,27	2,23	-0,30	1,78	☆☆☆☆☆
PERF. ABS.														
 BNY Mellon Gbl Rea Ret (EUR) EUR A	IE0084Z6HC18	1,36 EUR	-12,09	-12,07	0,67	7,69	01/11/22	-1,35	7,12	0,05	9,60	0,24	7,86	☆☆☆☆☆
 Carmignac L/S Europe Equ A EUR Acc	FR0010149179	413,05 EUR	-5,25	-7,29	19,71	19,26	28/10/22	-0,24	5,36	0,81	9,60	-	-	☆☆☆☆☆
 DNCA Invest Alpha Bonds B EUR	LU1694789535	110,25 EUR	3,75	5,20	8,66	-	28/10/22	0,78	4,38	0,62	5,39	-	-	☆☆☆☆☆
 Eleva Abs Return Europe Fd A2 EUR Acc	LU1920211973	113,94 EUR	-3,90	-2,96	10,94	-	28/10/22	-0,45	4,35	0,86	4,69	-	-	☆☆☆☆☆
 Exane Pléiade Fund B EUR	LU0616900774	119,90 EUR	1,53	0,79	14,04	9,39	31/10/22	0,21	4,37	1,09	4,32	0,61	3,59	☆☆☆☆☆
 Kirao Multicaps Alpha C	FR0012020774	109,67 EUR	-18,00	-20,64	-13,17	-19,86	28/10/22	-2,25	9,34	-0,62	8,16	-0,57	7,28	☆☆☆☆☆
 Moneta Long Short A	FR0010400762	184,79 EUR	-4,43	-4,66	4,27	5,96	28/10/22	-0,78	7,16	0,19	11,53	0,12	9,70	☆☆☆☆☆
 Ouessant P	FR0011540558	1 049,77 EUR	-10,22	-11,54	-11,87	-7,68	28/10/22	-1,64	6,92	-0,57	7,60	-0,09	7,28	☆☆☆☆☆
 Sycomore L/S Opportunities A	FR0010120931	330,08 EUR	-16,76	-19,23	-6,64	-10,47	28/10/22	-2,09	9,72	-0,20	13,01	-0,20	10,79	☆☆☆☆☆
 Sycomore L/S Opportunities R	FR0010363366	310,29 EUR	-17,10	-19,62	-7,64	-12,28	28/10/22	-2,13	9,72	-0,22	13,02	-0,24	10,81	☆☆☆☆☆
ALLOCATION D'ACTIFS														
 ABN AMRO Candriam TR Global Eq A EUR Acc	LU1890809996	102,09 EUR	-9,80	-9,05	-	-	28/10/22	-1,02	9,80	-	-	-	-	-
 Active Allocation Risk Budget One R EUR	FR0013506920	91,51 EUR	-13,57	-13,10	-	-	27/10/22	-2,62	4,81	-	-	-	-	-
 Allianz Multi Horizon Long Terme C	FR0000979379	218,37 EUR	-20,60	-19,36	8,66	12,92	28/10/22	-1,42	14,10	0,11	17,31	0,16	15,28	☆☆☆☆☆
 Allianz Multi Rendement Réel C	FR0000992349	2 638,88 EUR	-12,07	-11,26	10,39	14,87	28/10/22	-0,73	12,48	0,22	14,89	0,27	12,48	☆☆☆☆☆
 Athymis Better Life P	FR0013261765	125,37 EUR	-21,87	-21,02	17,39	20,02	28/10/22	-1,06	19,80	0,20	20,28	0,20	17,45	☆☆☆☆☆
 Athymis Patrimoine P	FR0010772129	133,21 EUR	-11,28	-10,49	-1,99	-1,94	28/10/22	-1,50	6,84	-0,10	7,34	0,00	6,26	☆☆☆☆☆
 AXA WF Gbl Flexib Property A H EUR Acc	LU1157401305	98,80 EUR	-21,77	-19,00	-10,87	-4,35	31/10/22	-1,25	11,94	-0,19	14,38	-0,03	11,73	☆☆☆☆☆
 BlackRock Gbl Multi-Asset Inc A2 H	LU0784383399	9,88 EUR	-17,11	-16,84	-8,94	-8,52	31/10/22	-2,09	8,25	-0,31	9,72	-0,18	7,93	☆☆☆☆☆
 Carmignac Patrimoine A EUR Acc	FR0010135103	615,67 EUR	-13,27	-15,85	-1,20	-6,22	28/10/22	-2,27	6,39	0,05	8,56	-0,09	7,66	☆☆☆☆☆
 Carmignac Pf Emg Patrimoine A EUR Acc	LU0592698954	116,54 EUR	-16,45	-18,31	-2,49	-3,68	28/10/22	-1,37	13,08	0,08	11,92	0,03	10,41	☆☆☆☆☆
 Carmignac Pf Patrim Europe A EUR Acc	LU1744628287	120,43 EUR	-14,50	-14,06	9,48	-	28/10/22	-1,92	5,97	0,49	8,28	-	-	☆☆☆☆☆
 Carmignac Profil Réactif 100 A EUR Acc	FR0010149211	218,08 EUR	-17,57	-19,46	5,20	0,48	28/10/22	-1,41	13,07	0,12	14,77	0,04	12,12	☆☆☆☆☆
 Carmignac Profil Réactif 50 A EUR Acc	FR0010149203	179,66 EUR	-13,06	-14,90	-2,67	-2,89	28/10/22	-2,54	5,47	-0,02	8,01	0,00	6,49	☆☆☆☆☆
 Choix Solidaire C	FR0010177899	70,89 EUR	-11,31	-11,34	-5,07	-5,23	28/10/22	-1,96	5,62	-0,21	6,89	-0,12	5,84	☆☆☆☆☆
 Cogefi Flex Dynamic P	FR0010738211	93,25 EUR	-23,72	-21,95	9,36	13,55	31/10/22	-1,38	14,19	0,23	16,05	0,24	14,83	☆☆☆☆☆

* La date mentionnée dans le tableau est celle de la dernière VL disponible et du calcul des performances cumulées depuis le début de l'année et sur 1, 3 et 5 ans. Les performances sont indiquées en pourcentage. Le ratio de Sharpe, le risque (qui correspond à la volatilité annualisée des rendements hebdomadaires) et la notation Quantalys sont calculés au 30/09/2022.

■ LISTE DES FONDS DU CONTRAT

Nom	ISIN	VL	Perf. YTD	Perf. 1A	Perf. 3A	Perf. 5A	Date Perf.*	Sharpe* 1A	Risque* 1A	Sharpe* 3A	Risque* 3A	Sharpe* 5A	Risque* 5A	Notation*	
ALLOCATION D'ACTIFS															
 Covéa Flexible ISR C	FR0000002164	50,44 EUR	-7,80	-7,33	-1,27	-3,94	28/10/22	-1,40	5,97	-0,12	9,70	-0,02	10,23	☆☆☆☆☆	
 CPR Euroland Premium P EUR Acc	FR0013199981	1 150,74 EUR	-14,41	-13,27	4,32	0,36	28/10/22	-1,04	14,01	0,04	16,98	-0,01	14,87	☆☆☆☆☆	
 Croissance Diversifiée R(C) EUR	FR0013300910	96,11 EUR	-14,38	-14,06	-9,75	-	28/10/22	-2,22	6,40	-0,56	6,25	-	-	☆☆☆☆☆	
 DNCA Evolutif PEA C	FR0010354837	157,02 EUR	-14,72	-11,50	6,01	0,06	28/10/22	-0,80	15,32	0,03	14,31	-0,06	12,51	☆☆☆☆☆	
 DWS Concept Kaldemorgen LC	LU0599946893	157,86 EUR	-3,56	-1,98	5,56	11,66	31/10/22	-0,42	5,11	0,28	7,29	0,42	6,31	☆☆☆☆☆	
 Echiquier Arty SRI A	FR0010611293	1 571,73 EUR	-11,54	-11,13	-1,69	-4,17	28/10/22	-1,63	7,07	-0,05	8,48	-0,10	7,15	☆☆☆☆☆	
 Ecofi Agir Pour Le Climat C	FR0010642280	99,00 EUR	-16,92	-15,07	17,47	23,73	28/10/22	-0,86	15,47	0,34	16,77	0,32	14,24	☆☆☆☆☆	
 EdR Monde Flexible A	FR0007023692	281,00 EUR	-9,39	-8,84	-0,05	-3,33	28/10/22	-1,04	12,10	-0,09	11,55	-0,11	10,43	☆☆☆☆☆	
 EdR SICAV Equity Euro Solve A EUR	FR0013219243	93,17 EUR	-10,97	-9,98	-7,73	-12,89	28/10/22	-0,93	12,77	-0,25	14,05	-0,26	12,12	☆☆☆☆☆	
 Eurose C	FR0007051040	377,81 EUR	-4,98	-4,97	-1,42	-2,13	28/10/22	-1,04	6,27	-0,09	8,98	-0,06	7,61	☆☆☆☆☆	
 FF European Multi Asset Inc A EUR	LU0052588471	16,19 EUR	-14,09	-12,96	-6,12	-6,95	01/11/22	-2,00	6,71	-0,23	9,65	-0,11	9,23	☆☆☆☆☆	
 G Patrimoine	FR0010611301	165,54 EUR	-17,79	-18,47	-3,00	3,89	28/10/22	-1,46	11,45	-0,06	15,63	0,09	13,38	☆☆☆☆☆	
 Global Allocation Strategies Plus R	AT0000A05E25	150,73 EUR	-12,11	-12,54	0,16	3,94	31/10/22	-1,40	9,43	-0,04	8,57	0,13	7,13	☆☆☆☆☆	
 Hastings Investissement	FR0012158848	125,87 EUR	-14,13	-12,87	10,46	8,93	28/10/22	-1,03	11,56	0,23	14,02	0,16	12,43	☆☆☆☆☆	
 Invesco Pan European High Inc A Acc EUR	LU0243957239	21,58 EUR	-12,53	-12,03	-4,85	-2,13	31/10/22	-2,00	6,85	-0,19	9,52	-0,03	7,82	☆☆☆☆☆	
 Invesco Pan European High Inc E Acc EUR	LU0243957742	19,83 EUR	-12,87	-12,49	-6,24	-4,53	31/10/22	-2,06	6,86	-0,24	9,53	-0,09	7,84	☆☆☆☆☆	
 Invest Latitude Equilibre A	FR0010452037	1 276,72 EUR	-20,99	-20,86	-12,73	-3,85	28/10/22	-1,18	13,00	-0,31	10,35	0,09	9,38	☆☆☆☆☆	
 Invest Latitude Patrimoine A	FR0011032754	1 205,25 EUR	-14,48	-14,18	-8,93	-3,09	28/10/22	-1,07	9,39	-0,33	7,22	0,07	6,30	☆☆☆☆☆	
 JPM IF Global Macro Opp A Acc EUR	LU0095938881	190,67 EUR	-10,93	-11,91	3,34	-2,55	01/11/22	-1,81	5,87	0,13	5,81	0,17	6,26	☆☆☆☆☆	
 JPM IF Global Macro Opp D Acc EUR	LU0115098948	144,65 EUR	-11,45	-12,52	1,19	-5,89	01/11/22	-1,92	5,87	0,01	5,81	0,05	6,26	☆☆☆☆☆	
 Lazard Patrimoine Opport SRI RC EUR	FR0007028543	93,27 EUR	0,68	1,02	22,89	25,96	28/10/22	-0,05	6,93	0,49	13,21	0,42	11,64	☆☆☆☆☆	
 LMdG Opp Monde 50 (EUR) R	FR0010172437	1 479,44 EUR	-16,79	-16,36	-9,03	-7,98	28/10/22	-2,30	7,66	-0,32	10,37	-0,18	8,36	☆☆☆☆☆	
 M&G Lux Dynamic Allocated Fd A EUR Acc	LU1582988058	9,40 EUR	-7,26	-6,90	0,03	-	31/10/22	-0,95	7,14	0,08	12,23	-	-	☆☆☆☆☆	
 ODDO BHF Polaris Moderate CR-EUR	DE000A2JJ1W5	106,11 EUR	-9,75	-8,42	0,47	3,49	28/10/22	-1,55	5,21	0,05	6,21	0,20	5,22	☆☆☆☆☆	
 ODDO Exklusiv: Polaris Balanced CRW-EUR	LU1864504425	56,36 EUR	-11,81	-9,36	3,51	9,20	31/10/22	-0,98	9,75	0,08	11,44	0,22	10,02	☆☆☆☆☆	
 OFI RS Euro Eq Smart Delta Convex R € C	FR0010411868	1 041,25 EUR	-20,66	-20,16	-7,03	-8,87	28/10/22	-1,74	11,56	-0,14	15,10	-0,12	12,82	☆☆☆☆☆	
 OFI RS MultiTrack R	FR0010564351	155,18 EUR	-17,40	-15,81	5,62	8,03	28/10/22	-1,31	11,23	0,15	12,74	0,17	11,29	☆☆☆☆☆	
 Palatine Absolument A	FR0007070982	133,67 EUR	-6,69	-3,84	11,94	6,96	28/10/22	-0,75	5,88	0,64	5,11	0,34	4,08	☆☆☆☆☆	
 R-co OPAL Modéré C EUR	FR0007028907	12,87 EUR	-14,60	-14,49	1,42	-0,39	28/10/22	-1,93	7,86	0,05	8,76	0,05	7,65	☆☆☆☆☆	
 R-co Valor C EUR	FR0011253624	2 511,30 EUR	-11,89	-12,38	11,29	18,82	28/10/22	-0,55	15,78	0,24	17,63	0,26	16,08	☆☆☆☆☆	
 R-co Valor F EUR	FR0011261197	2 223,47 EUR	-12,15	-12,69	10,13	16,71	28/10/22	-0,57	15,77	0,22	17,63	0,24	16,08	☆☆☆☆☆	
 SFS Sycomore Next Generation RC EUR	LU1961857551	94,75 EUR	-12,22	-12,36	-5,08	-	28/10/22	-1,96	6,44	-0,20	7,95	-	-	☆☆☆☆☆	

* La date mentionnée dans le tableau est celle de la dernière VL disponible et du calcul des performances cumulées depuis le début de l'année et sur 1, 3 et 5 ans. Les performances sont indiquées en pourcentage. Le ratio de Sharpe, le risque (qui correspond à la volatilité annualisée des rendements hebdomadaires) et la notation Quantalys sont calculés au 30/09/2022.

■ LISTE DES FONDS DU CONTRAT

Nom	ISIN	VL	Perf. YTD	Perf. 1A	Perf. 3A	Perf. 5A	Date Perf.*	Sharpe* 1A	Risque* 1A	Sharpe* 3A	Risque* 3A	Sharpe* 5A	Risque* 5A	Notation*
ALLOCATION D'ACTIFS														
 SLF (F) Multi Asset Balanced P	FR0000984361	187,85 EUR	-13,68	-12,07	-2,44	0,95	28/10/22	-1,32	9,46	-0,14	10,58	0,03	8,98	☆☆☆☆☆
 Tikehau International Cross Assets R Acc	LU2147879543	621,08 EUR	-9,66	-6,66	-4,79	2,07	28/10/22	-0,89	5,85	-0,05	8,21	0,21	6,66	☆☆☆☆☆
 Trusteam Optimum A	FR0007072160	146,90 EUR	-10,77	-10,76	-7,23	-8,09	28/10/22	-2,46	4,62	-0,47	4,90	-0,36	3,88	☆☆☆☆☆
 Varenne Global A EUR	LU2358389745	190,71 EUR	-25,82	-23,39	8,44	13,01	28/10/22	-1,06	18,54	0,18	15,41	0,23	12,86	☆☆☆☆☆
 Varenne Valeur A EUR	LU2358392376	357,10 EUR	-16,47	-14,52	13,74	19,44	28/10/22	-0,82	12,38	0,41	12,00	0,41	10,35	☆☆☆☆☆
 Vatel Flexible C	FR0010916916	181,09 EUR	-18,64	-14,77	18,16	12,80	28/10/22	-1,54	10,77	0,46	12,61	0,26	10,23	☆☆☆☆☆
ACTIONS														
 Aberdeen Asia Pacific Sust Eq A Acc USD	LU0011963245	74,69 USD	-21,63	-22,29	0,04	7,23	31/10/22	-1,07	14,39	0,18	17,44	0,27	15,93	☆☆☆☆☆
 Aberdeen I EM Equity A Acc EUR	LU0498181733	14,83 EUR	-25,72	-27,51	-9,02	-8,18	31/10/22	-1,52	15,15	-0,04	18,87	0,01	16,92	☆☆☆☆☆
 ABN AMRO Parnassus US Sustain Eq A EUR	LU1481505755	184,14 EUR	-8,80	-1,84	41,40	83,48	28/10/22	-0,17	19,09	0,54	18,79	0,74	17,19	☆☆☆☆☆
 ABN AMRO Parnassus US Sustain Eq AH EUR	LU1890796136	119,40 EUR	-22,18	-18,55	18,94	-	28/10/22	-0,98	20,52	-	-	-	-	☆☆☆☆☆
 Allianz Actions Aequitas R	FR0000975880	334,83 EUR	-16,91	-11,64	13,09	18,71	28/10/22	-0,56	22,51	0,08	25,04	0,14	21,18	☆☆☆☆☆
 Allianz Europe Eq Growth AT EUR Acc	LU0256839274	295,65 EUR	-33,83	-31,03	5,68	11,69	31/10/22	-1,29	25,58	0,04	23,29	0,09	20,12	☆☆☆☆☆
 Allianz Europe Mid Cap Equity AT EUR Acc	LU1505875226	100,06 EUR	-34,60	-32,60	-4,17	-	31/10/22	-1,56	20,97	-0,11	22,35	-	-	☆☆☆☆☆
 Allianz Gib Artifici Intell ATH2 EUR Acc	LU1548497772	165,28 EUR	-41,19	-43,54	27,98	38,54	31/10/22	-1,12	35,93	0,35	33,90	0,28	30,21	☆☆☆☆☆
 Allianz Valeurs Durables RC (EUR)	FR0000017329	770,25 EUR	-17,35	-16,57	5,17	7,97	28/10/22	-0,91	20,52	0,01	23,50	0,04	19,93	☆☆☆☆☆
 Amplegest Pricing Power AC	FR0010375600	211,30 EUR	-32,12	-30,36	-13,92	-7,80	28/10/22	-1,43	21,46	-0,28	21,54	-0,10	18,70	☆☆☆☆☆
 Amundi - KBI Aqua ISR C	FR0013216207	163,27 EUR	-9,77	-4,07	31,55	46,40	28/10/22	-0,43	15,67	0,41	20,11	0,44	17,78	☆☆☆☆☆
 Amundi ETF DAX UCITS ETF	FR0010655712	239,04 EUR	-17,00	-15,98	1,56	-1,10	31/10/22	-1,06	19,34	-0,03	25,03	-0,04	21,57	☆☆☆☆☆
 Amundi ETF MSCI Europe Banks UCITS ETF	FR0010688176	75,65 EUR	-7,24	-8,92	-1,34	-21,96	31/10/22	-0,32	28,79	-0,04	34,78	-0,20	29,30	☆☆☆☆☆
 Amundi ETF MSCI Europe Energy UCITS ETF	FR0010930644	335,14 EUR	37,68	35,21	30,47	40,23	31/10/22	1,02	24,78	0,14	36,98	0,20	30,62	☆☆☆☆☆
 Amundi ETF MSCI Europe Healthcare ETF	FR0010688192	337,26 EUR	-5,45	-1,95	22,87	48,58	31/10/22	-0,11	16,98	0,33	18,92	0,42	17,16	☆☆☆☆☆
 Amundi FTSE EPRA Eur Real Estat UE € Acc	LU1681039480	275,18 EUR	-37,66	-36,36	-31,31	-19,91	31/10/22	-1,45	23,94	-0,45	25,55	-0,21	20,94	☆☆☆☆☆
 Amundi Idx MSCI World Financial UE € Acc	LU1681045883	212,69 EUR	-2,84	-3,52	25,62	33,70	31/10/22	-0,26	17,32	0,23	24,66	0,25	21,41	☆☆☆☆☆
 Amundi Idx Sol Euro Stoxx 50 UE DR € Acc	LU1681047236	86,76 EUR	-13,44	-12,37	8,31	13,30	31/10/22	-0,74	20,34	0,03	24,76	0,08	21,14	☆☆☆☆☆
 Amundi Idx Sol Idx Msci Jap UE DR € Acc	LU1602144732	206,88 EUR	-13,09	-12,18	0,98	10,01	31/10/22	-1,07	15,21	0,05	19,25	0,19	16,96	☆☆☆☆☆
 Amundi Idx Sol Idx MSCI World UE DR EUR	LU1437016972	90,77 EUR	-8,33	-4,90	34,32	59,62	31/10/22	-0,28	17,09	0,46	19,03	0,57	16,92	☆☆☆☆☆
 Amundi Idx Sol MSCI EM Latin Am UE € Acc	LU1681045024	14,79 EUR	29,81	35,69	5,21	14,24	31/10/22	0,74	25,50	0,00	30,81	0,04	26,52	☆☆☆☆☆
 Amundi IS CAC 40 ESG ETF DR C	LU1681046931	96,96 EUR	-11,76	-7,50	15,06	27,34	31/10/22	-0,50	20,37	0,12	24,78	0,21	21,13	☆☆☆☆☆
 Amundi IS MSCI China UCITS ETF EUR C	LU1681043912	215,78 EUR	-17,35	-18,10	-18,27	-20,97	31/10/22	-0,34	18,04	-0,09	19,20	-0,02	19,69	☆☆☆☆☆
 Amundi IS MSCI EM Asia UCITS ETF EUR C	LU1681044480	28,67 EUR	-23,00	-23,41	-1,69	-2,08	31/10/22	-1,04	15,66	0,17	17,97	0,17	17,03	☆☆☆☆☆

* La date mentionnée dans le tableau est celle de la dernière VL disponible et du calcul des performances cumulées depuis le début de l'année et sur 1, 3 et 5 ans. Les performances sont indiquées en pourcentage. Le ratio de Sharpe, le risque (qui correspond à la volatilité annualisée des rendements hebdomadaires) et la notation Quantalys sont calculés au 30/09/2022.

■ LISTE DES FONDS DU CONTRAT

Nom	ISIN	VL	Perf. YTD	Perf. 1A	Perf. 3A	Perf. 5A	Date Perf.*	Sharpe* 1A	Risque* 1A	Sharpe* 3A	Risque* 3A	Sharpe* 5A	Risque* 5A	Notation*
ACTIONS														
 Amundi IS MSCI EM SRI PAB UE DR USD C	LU1861138961	46,23 USD	-16,66	-17,89	-0,68	-	31/10/22	-0,84	15,30	0,12	20,28	-	-	☆☆☆☆☆
 Amundi IS MSCI EMs UCITS ETF EUR C	LU1681045370	4,09 EUR	-18,86	-19,33	-2,39	-1,15	31/10/22	-0,98	14,86	0,09	17,80	0,13	16,42	☆☆☆☆☆
 Amundi IS MSCI Europ SRI PAB UE DR EUR C	LU1861137484	63,19 EUR	-18,42	-15,86	11,09	-	31/10/22	-0,89	17,51	0,14	21,03	-	-	☆☆☆☆☆
 Amundi IS MSCI Nordic UCITS ETF EUR C	LU1681044647	507,25 EUR	-16,27	-14,82	32,24	35,77	31/10/22	-0,77	20,34	0,39	21,38	0,30	18,67	☆☆☆☆☆
 Amundi IS MSCI Pa-J SRI PAB UE DR EUR C	LU1602144906	549,18 EUR	-10,96	-9,72	-1,89	10,94	31/10/22	-0,37	15,85	0,00	18,75	0,19	16,45	☆☆☆☆☆
 Amundi IS MSCI Switz UCITS ETF EUR C	LU1681044720	9,52 EUR	-12,37	-5,33	20,43	47,34	31/10/22	-0,06	16,12	0,35	17,22	0,53	15,27	☆☆☆☆☆
 Amundi IS MSCI UK IMI SRI PAB UE DR € C	LU1437025023	650,13 EUR	-18,48	-15,63	-13,45	-7,69	31/10/22	-0,94	17,87	-0,25	22,52	-0,09	19,13	☆☆☆☆☆
 Amundi IS MSCI USA SRI PAB UE DR EUR C	LU1861136247	88,58 EUR	-8,52	-3,15	54,55	-	31/10/22	0,03	20,59	0,65	20,76	-	-	☆☆☆☆☆
 Amundi IS MSCI Wld SRI PAB UE DR EUR C	LU1861134382	76,61 EUR	-12,61	-8,91	34,47	-	31/10/22	-0,31	18,39	0,47	19,24	-	-	☆☆☆☆☆
 Amundi IS Russell 2000 UCITS ETF EUR C	LU1681038672	270,14 EUR	-4,65	-5,02	36,74	51,53	31/10/22	-0,43	21,84	0,30	27,58	0,32	23,99	☆☆☆☆☆
 Amundi IS S&P 500 UCITS ETF EUR C	LU1681048804	74,70 EUR	-5,43	-0,17	50,77	92,55	31/10/22	0,02	19,53	0,62	20,26	0,75	18,38	☆☆☆☆☆
 Amundi IS Smart City UCITS ETF EUR C	LU2037748345	52,49 EUR	-17,88	-17,37	4,57	-	31/10/22	-1,06	16,67	-	-	-	-	☆☆☆☆☆
 Amundi MSCI No Am ESG Br CTB EUR Acc	LU1437016543	104,31 EUR	-7,09	-2,95	47,33	84,59	31/10/22	-0,11	19,53	0,57	20,50	0,70	18,46	☆☆☆☆☆
 AXA France Opportunités AC	FR0000447864	1 136,51 EUR	-15,82	-12,51	11,53	18,02	28/10/22	-0,67	20,10	0,08	21,81	0,15	18,57	☆☆☆☆☆
 AXA IM US Equity QI B Acc EUR	IE0031069275	32,08 EUR	-3,69	3,32	43,79	68,13	28/10/22	0,01	18,52	0,48	20,38	0,58	18,59	☆☆☆☆☆
 AXA Or et Matières Premières C	FR0010011171	53,09 EUR	8,30	11,07	32,86	54,83	28/10/22	0,57	24,30	0,30	27,90	0,37	24,04	☆☆☆☆☆
 AXA WF Fram Eur RealEst Sec A EUR Acc	LU0216734045	184,68 EUR	-37,30	-35,78	-26,09	-12,16	31/10/22	-1,36	24,33	-0,38	24,69	-0,13	20,40	☆☆☆☆☆
 AXA WF Framlington EM E EUR Acc	LU0327690391	106,38 EUR	-26,16	-27,23	-14,40	-11,14	31/10/22	-1,54	14,68	-0,15	17,54	-0,02	15,99	☆☆☆☆☆
 Barings Hong Kong China Fd A EUR Dis	IE0004866889	912,67 EUR	-36,81	-38,72	-12,95	-11,55	01/11/22	-1,09	24,51	0,10	24,28	0,12	22,81	☆☆☆☆☆
 Barings Hong Kong China Fd A USD Dis	IE0000829238	906,81 USD	-36,83	-38,76	-13,18	-11,85	01/11/22	-1,08	24,49	0,09	24,26	0,12	22,85	☆☆☆☆☆
 Best Business Models SRI RC	FR0013079761	257,21 EUR	-17,88	-16,19	9,67	9,65	28/10/22	-0,88	20,37	0,10	22,11	0,06	19,13	☆☆☆☆☆
 BGF World Technology Fund A2 EUR	LU0171310443	50,37 EUR	-32,13	-32,51	46,68	103,02	31/10/22	-0,98	27,79	0,57	26,28	0,76	23,86	☆☆☆☆☆
 BlackRock Continental European Flex A2	LU0224105477	33,05 EUR	-27,19	-25,55	21,28	29,96	31/10/22	-1,20	22,07	0,26	22,83	0,26	19,65	☆☆☆☆☆
 BlackRock Euro-Markets Fund A2	LU0093502762	32,92 EUR	-23,08	-20,33	11,07	6,23	31/10/22	-0,97	22,43	0,09	23,56	0,04	20,00	☆☆☆☆☆
 BlackRock European Focus Fund A2	LU0229084990	29,05 EUR	-27,32	-25,07	19,65	20,39	31/10/22	-1,14	22,19	0,23	22,89	0,16	19,24	☆☆☆☆☆
 BNP Paribas Aqua Classic	FR0010668145	548,77 EUR	-15,74	-9,55	31,99	52,67	28/10/22	-0,64	18,86	0,40	21,47	0,46	18,77	☆☆☆☆☆
 BNPP Climate Impact Classic EUR Acc	LU0406802339	251,80 EUR	-19,03	-19,62	26,03	44,24	28/10/22	-0,84	21,10	0,37	22,50	0,41	19,39	☆☆☆☆☆
 BNPP Consumer Innovators Classic EUR Acc	LU0823411706	264,17 EUR	-24,03	-24,48	19,87	50,35	28/10/22	-0,95	23,84	0,26	22,69	0,46	20,23	☆☆☆☆☆
 BNPP Développement Humain Classic	FR0010077412	183,34 EUR	-16,03	-12,99	3,01	14,93	28/10/22	-0,76	17,17	-0,05	18,76	0,14	16,07	☆☆☆☆☆
 BNPP Easy MSCI USA SRI S-SrPAB 5%C Pr \$	LU1291103171	215,94 USD	-11,34	-4,87	56,84	98,76	31/10/22	-0,05	21,40	0,67	21,38	0,77	19,22	☆☆☆☆☆
 Brongniart Rendement C	FR0010135434	375,44 EUR	-21,79	-17,70	0,51	2,75	28/10/22	-0,88	17,78	-0,02	18,06	0,04	15,46	☆☆☆☆☆
 Candriam Eq L Oncology Impact C-H EUR	LU1864481624	195,22 EUR	-14,54	-17,13	27,80	-	28/10/22	-0,98	19,85	0,38	20,74	-	-	☆☆☆☆☆

* La date mentionnée dans le tableau est celle de la dernière VL disponible et du calcul des performances cumulées depuis le début de l'année et sur 1, 3 et 5 ans. Les performances sont indiquées en pourcentage. Le ratio de Sharpe, le risque (qui correspond à la volatilité annualisée des rendements hebdomadaires) et la notation Quantalys sont calculés au 30/09/2022.

■ LISTE DES FONDS DU CONTRAT

Nom	ISIN	VL	Perf. YTD	Perf. 1A	Perf. 3A	Perf. 5A	Date Perf.*	Sharpe* 1A	Risque* 1A	Sharpe* 3A	Risque* 3A	Sharpe* 5A	Risque* 5A	Notation*	
ACTIONS															
 Candriam Equities L Europ Inn C EUR C	LU0344046155	2 730,92 EUR	-24,37	-22,32	17,44	30,89	28/10/22	-1,06	20,74	0,25	19,59	0,31	17,36	☆☆☆☆☆	
 Candriam Sustainab Eq Em Mks C EUR C	LU1434523954	114,00 EUR	-27,22	-28,04	0,17	0,01	31/10/22	-1,79	13,33	0,15	18,48	0,14	17,18	☆☆☆☆☆	
 Capital Group Japan Equity Fd B EUR	LU0235150082	14,62 EUR	-16,98	-16,07	6,40	10,59	31/10/22	-1,12	17,09	0,15	17,88	0,21	17,03	☆☆☆☆☆	
 Carmignac Emergents A EUR Acc	FR0010149302	1 001,03 EUR	-19,66	-24,67	11,36	4,27	28/10/22	-1,24	17,77	0,31	20,19	0,16	18,04	☆☆☆☆☆	
 Carmignac Pf Grande Europe A EUR Acc	LU0009161993	259,49 EUR	-22,96	-21,79	15,32	29,09	28/10/22	-1,03	20,98	0,20	21,36	0,26	18,32	☆☆☆☆☆	
 CG Nouvelle Asie C	FR0007450002	677,63 EUR	-21,30	-23,13	-19,16	-24,11	28/10/22	-0,93	16,10	-0,19	17,22	-0,12	16,50	☆☆☆☆☆	
 CM-AM Small & MidCap Euro RC	FR0013384997	28,87 EUR	-27,37	-26,24	10,91	13,62	28/10/22	-1,18	21,76	0,09	21,47	0,12	19,17	☆☆☆☆☆	
 Cogefi Prospective P	FR0010762518	109,03 EUR	-35,00	-38,05	8,92	-20,53	31/10/22	-1,57	27,13	0,01	26,18	-0,23	23,16	☆☆☆☆☆	
 Comgest Growth Europe Opp EUR Acc	IE00B4ZJ4188	41,61 EUR	-32,24	-32,29	13,32	23,99	28/10/22	-1,40	23,19	0,11	23,43	0,20	21,11	☆☆☆☆☆	
 Comgest Growth Europe S EUR Acc	IE00B4ZJ4634	29,89 EUR	-22,72	-19,54	22,35	44,75	28/10/22	-0,89	19,78	0,31	19,43	0,45	17,05	☆☆☆☆☆	
 Comgest Growth Japan H EUR Dis	IE00BYLPPY56	12,23 EUR	-17,59	-20,53	12,41	21,93	28/10/22	-1,16	20,42	0,21	21,20	0,25	19,71	☆☆☆☆☆	
 Comgest Growth Japan R EUR Acc	IE00BD1DJ122	10,25 EUR	-25,67	-27,15	-5,18	14,27	28/10/22	-1,49	19,58	-0,04	20,16	0,25	18,35	☆☆☆☆☆	
 Comgest Gwth Asia Pac Ex Japan Acc USD	IE00B16C1G93	17,05 USD	-21,27	-23,28	-15,83	-19,76	28/10/22	-0,82	16,92	-0,12	17,95	-0,05	16,92	☆☆☆☆☆	
 Comgest Monde C	FR0000284689	2 357,40 EUR	-19,89	-17,24	7,96	33,58	28/10/22	-0,82	17,17	0,16	15,83	0,56	14,52	☆☆☆☆☆	
 Comgest Renaissance Europe C	FR0000295230	208,60 EUR	-22,68	-18,39	21,87	43,34	28/10/22	-0,80	21,22	0,27	20,54	0,41	17,90	☆☆☆☆☆	
 CPR Global Silver Age P	FR0012300374	1 602,03 EUR	-6,59	-6,21	20,59	30,10	28/10/22	-0,52	14,67	0,31	18,20	0,33	16,58	☆☆☆☆☆	
 CPR Invest Climate Action A EUR Acc	LU1902443420	140,44 EUR	-9,80	-6,15	23,20	-	31/10/22	-0,40	16,42	0,29	18,51	-	-	☆☆☆☆☆	
 CPR Invest Food For Generation A EUR Acc	LU1653748860	134,83 EUR	-8,45	-4,95	17,59	29,68	31/10/22	-0,59	13,88	0,21	16,89	0,36	15,01	☆☆☆☆☆	
 CPR Invest Global Disrup Opp A EUR Acc	LU1530899142	1 448,34 EUR	-32,22	-35,90	8,59	27,31	31/10/22	-1,41	23,29	0,09	24,26	0,26	21,76	☆☆☆☆☆	
 CPR Silver Age P	FR0010836163	2 277,10 EUR	-16,69	-15,53	1,11	3,94	28/10/22	-0,96	17,48	-0,04	19,90	0,02	17,35	☆☆☆☆☆	
 Digital Funds Stars Europe P	LU2005654798	111,71 EUR	-29,39	-28,17	11,70	-	28/10/22	-1,23	22,39	0,11	24,08	-	-	☆☆☆☆☆	
 DNCA Actions Small & Mid Cap Euro RC	FR0010666560	370,32 EUR	-26,05	-25,22	3,77	2,56	28/10/22	-1,28	21,13	-0,01	23,15	-0,02	20,05	☆☆☆☆☆	
 DNCA Invest Beyond Global Leaders B EUR	LU0383784146	203,84 EUR	-29,26	-28,46	3,11	8,52	28/10/22	-1,78	15,46	0,11	17,44	0,16	15,53	☆☆☆☆☆	
 DNCA Invest SRI Europe Growth B EUR	LU0870553459	245,42 EUR	-26,24	-23,68	21,53	29,03	28/10/22	-1,00	22,73	0,26	21,10	0,25	18,41	☆☆☆☆☆	
 DNCA Invest SRI Norden Europe A EUR	LU1490785091	177,55 EUR	-33,62	-32,11	29,78	44,07	28/10/22	-1,28	23,78	0,39	22,86	0,38	19,64	☆☆☆☆☆	
 DNCA Opportunites Zone Euro C	FR0012316180	120,04 EUR	-20,53	-19,92	9,39	-7,71	28/10/22	-1,06	21,74	0,04	26,24	-0,13	23,08	☆☆☆☆☆	
 DPAM B Equities NewGems Sust B	BE0946564383	226,63 EUR	-21,98	-21,28	40,02	75,80	28/10/22	-0,80	23,84	0,52	21,72	0,63	19,33	☆☆☆☆☆	
 DPAM B Equities World Sust B	BE0058652646	274,71 EUR	-22,68	-20,63	20,99	53,82	28/10/22	-0,91	21,20	0,29	19,63	0,54	17,23	☆☆☆☆☆	
 Echiquier Agenor SRI Mid Cap Europe A	FR0010321810	379,67 EUR	-29,87	-29,05	0,45	12,87	28/10/22	-1,35	21,88	-0,04	19,83	0,12	17,28	☆☆☆☆☆	
 Echiquier Major SRI Growth Europe A	FR0010321828	298,23 EUR	-22,95	-20,22	6,98	25,83	28/10/22	-0,94	20,07	0,08	20,97	0,25	18,35	☆☆☆☆☆	
 Echiquier Positive Impact Europe A	FR0010863688	229,70 EUR	-23,61	-21,40	9,67	16,96	28/10/22	-1,10	20,38	0,11	19,81	0,16	17,35	☆☆☆☆☆	
 Echiquier Value Euro A	FR0011360700	173,33 EUR	-7,86	-9,31	6,63	-22,79	28/10/22	-0,95	16,53	0,02	25,77	-0,27	22,29	☆☆☆☆☆	

* La date mentionnée dans le tableau est celle de la dernière VL disponible et du calcul des performances cumulées depuis le début de l'année et sur 1, 3 et 5 ans. Les performances sont indiquées en pourcentage. Le ratio de Sharpe, le risque (qui correspond à la volatilité annualisée des rendements hebdomadaires) et la notation Quantalys sont calculés au 30/09/2022.

■ LISTE DES FONDS DU CONTRAT

Nom	ISIN	VL	Perf. YTD	Perf. 1A	Perf. 3A	Perf. 5A	Date Perf.*	Sharpe* 1A	Risque* 1A	Sharpe* 3A	Risque* 3A	Sharpe* 5A	Risque* 5A	Notation*	
ACTIONS															
 Ecofi Avenir Plus C	FR0007082359	244,74 EUR	-26,20	-25,03	9,33	-6,78	28/10/22	-1,31	19,43	0,03	21,69	-0,11	20,28	☆☆☆☆☆	
 Ecofi Enjeux Futurs C	FR0010592022	108,85 EUR	-15,69	-11,86	19,00	33,57	28/10/22	-0,56	18,56	0,25	20,59	0,34	18,20	☆☆☆☆☆	
 Ecofi Trajectoires Durables C	FR0010214213	172,31 EUR	-18,59	-16,23	30,13	40,27	28/10/22	-0,75	21,67	0,36	22,10	0,35	19,85	☆☆☆☆☆	
 Edgewood LS US Select Growth A EUR	LU0304955437	467,91 EUR	-33,36	-32,14	19,79	60,88	28/10/22	-1,26	27,29	0,19	24,54	0,46	21,75	☆☆☆☆☆	
 EdR Fd Strategic Emerging A EUR	LU1103293855	153,26 EUR	-22,44	-26,29	-11,70	-20,08	28/10/22	-1,42	15,06	-0,05	19,11	-0,13	17,63	☆☆☆☆☆	
 EdR India A	FR0010479931	480,77 EUR	-2,32	-1,62	38,80	46,30	28/10/22	-0,09	17,22	0,61	20,47	0,54	18,53	☆☆☆☆☆	
 EdR SICAV Euro Sustainable Equ A EUR	FR0010505578	454,89 EUR	-17,03	-14,33	5,82	12,44	28/10/22	-0,93	17,32	0,03	21,18	0,11	18,14	☆☆☆☆☆	
 Eleva European Selection Fd A2 EUR Acc	LU1111642820	132,65 EUR	-15,69	-12,95	13,60	18,23	28/10/22	-0,73	17,29	0,19	20,88	0,18	18,32	☆☆☆☆☆	
 Eleva Leaders S&M Cap Eu Fd A2 EUR Acc	LU1920214563	135,13 EUR	-25,79	-25,15	16,28	-	28/10/22	-1,32	19,62	0,22	20,52	-	-	☆☆☆☆☆	
 Erasmus Small Cap Euro E	FR0013188364	893,81 EUR	-28,87	-28,49	25,64	1,83	28/10/22	-1,70	17,80	0,35	20,41	0,01	18,36	☆☆☆☆☆	
 Erasmus Small Cap Euro R	FR0011640887	216,75 EUR	-29,50	-29,20	22,22	-3,02	28/10/22	-1,74	17,81	0,30	20,48	-0,05	18,41	☆☆☆☆☆	
 Eссор Japan Opportunities C EUR	FR0000011355	3 247,95 EUR	-19,43	-17,05	-4,83	2,09	31/10/22	-1,28	15,15	0,01	22,72	0,09	20,52	☆☆☆☆☆	
 Exane Equity Select Europe B	LU0719899097	191,69 EUR	-17,81	-15,52	5,80	11,76	31/10/22	-0,90	18,57	0,03	22,04	0,09	18,82	☆☆☆☆☆	
 FCP Mon PEA R	FR0010878124	204,09 EUR	-23,70	-20,10	3,20	0,49	28/10/22	-0,99	20,42	0,00	22,35	-0,01	19,19	☆☆☆☆☆	
 Fédéral Indiciel Japon P	FR0000987968	242,35 EUR	-14,07	-13,09	1,84	17,41	31/10/22	-1,19	14,86	0,07	20,88	0,28	18,34	☆☆☆☆☆	
 Fédéral Indiciel US P	FR0000988057	500,27 EUR	-6,33	-0,23	45,05	81,82	28/10/22	-0,04	19,53	0,56	20,27	0,69	18,43	☆☆☆☆☆	
 Fédéral Multi Action Europe C	FR0010108662	202,27 EUR	-23,76	-21,95	2,98	3,95	27/10/22	-1,32	17,77	-0,02	20,05	0,02	17,29	☆☆☆☆☆	
 FF Emerging Markets Fund A EUR	LU0307839646	13,82 EUR	-30,31	-31,07	-7,70	-5,54	01/11/22	-1,64	16,87	-0,05	19,57	0,04	17,80	☆☆☆☆☆	
 FF Emerging Markets Fund E Acc EUR	LU0115763970	45,62 EUR	-30,70	-31,55	-9,70	-8,96	01/11/22	-1,67	16,85	-0,09	19,54	-0,01	17,78	☆☆☆☆☆	
 FF Germany Fund A EUR	LU0048580004	53,36 EUR	-19,55	-20,87	-7,22	-0,74	01/11/22	-1,26	19,04	-0,14	23,46	-0,02	20,39	☆☆☆☆☆	
 FF Global Dividend Fund E Acc EUR	LU1038895451	18,94 EUR	-6,00	-1,04	12,81	33,19	01/11/22	-0,25	11,48	0,17	16,25	0,41	14,31	☆☆☆☆☆	
 FF Global Technology Fund A EUR Acc	LU1213836080	32,71 EUR	-12,49	-9,74	62,98	123,12	01/11/22	-0,41	20,42	0,82	22,00	0,95	20,14	☆☆☆☆☆	
 FF Global Technology Fund A EUR Dist	LU0099574567	45,48 EUR	-12,52	-9,76	62,95	123,05	01/11/22	-0,41	20,47	0,82	22,01	0,95	20,14	☆☆☆☆☆	
 FF India Focus Fund A EUR	LU0197230542	77,51 EUR	0,47	2,01	42,46	53,67	01/11/22	0,06	15,61	0,67	19,59	0,61	18,07	☆☆☆☆☆	
 FF Indonesia Fund A USD	LU0055114457	26,11 USD	14,30	12,92	5,95	10,29	01/11/22	1,45	15,74	0,14	24,59	0,16	22,10	☆☆☆☆☆	
 FF Sustainable Asia Equity Fd A Acc EUR	LU0261946445	30,11 EUR	-18,31	-20,17	2,62	12,90	01/11/22	-0,99	15,38	0,21	17,94	0,31	16,89	☆☆☆☆☆	
 FF Sustainable Asia Equity Fd A USD	LU0048597586	8,74 USD	-19,42	-20,96	1,46	11,81	01/11/22	-0,92	16,20	0,20	18,52	0,31	17,27	☆☆☆☆☆	
 FF Sustainable Japan Eq Fd A EUR	LU0069452018	1,86 EUR	-17,56	-19,17	6,43	18,91	01/11/22	-1,20	16,02	0,17	18,05	0,31	16,98	☆☆☆☆☆	
 FF World Fund A Acc EUR	LU1261432659	16,70 EUR	-11,22	-8,54	25,94	43,47	01/11/22	-0,54	16,40	0,36	19,85	0,44	17,66	☆☆☆☆☆	
 Fidelity Europe A	FR0000008674	55,98 EUR	-20,70	-21,34	-0,94	10,15	28/10/22	-1,20	19,30	-0,06	23,03	0,07	19,49	☆☆☆☆☆	
 Fourpoints America RH EUR	FR0007028287	211,25 EUR	-24,04	-24,41	5,59	11,91	28/10/22	-1,29	21,05	-0,01	22,55	0,07	20,13	☆☆☆☆☆	
 Franklin Biotech. Discov Fd Aacc USD	LU0109394709	31,74 USD	-2,68	-7,49	15,49	20,42	31/10/22	-0,47	23,59	0,28	26,02	0,09	25,54	☆☆☆☆☆	

* La date mentionnée dans le tableau est celle de la dernière VL disponible et du calcul des performances cumulées depuis le début de l'année et sur 1, 3 et 5 ans. Les performances sont indiquées en pourcentage. Le ratio de Sharpe, le risque (qui correspond à la volatilité annualisée des rendements hebdomadaires) et la notation Quantalys sont calculés au 30/09/2022.

■ LISTE DES FONDS DU CONTRAT

Nom	ISIN	VL	Perf. YTD	Perf. 1A	Perf. 3A	Perf. 5A	Date Perf.*	Sharpe* 1A	Risque* 1A	Sharpe* 3A	Risque* 3A	Sharpe* 5A	Risque* 5A	Notation*	
ACTIONS															
 Franklin G and P Metals Fd A (acc) EUR	LU0496367763	6,22 EUR	-26,91	-23,59	5,25	26,94	31/10/22	-0,35	31,57	0,10	37,02	0,17	31,70	★★★★★	
 Franklin Technology Fund N (acc) EUR	LU0140363697	23,09 EUR	-32,98	-34,48	38,68	83,69	31/10/22	-0,91	32,29	0,39	27,65	0,58	24,75	★★★★★	
 Franklin U.S. Opp Fund Nacc EUR	LU0260869903	41,21 EUR	-25,76	-26,71	26,72	60,66	31/10/22	-0,87	26,52	0,32	23,97	0,51	21,53	★★★★★	
 Franklin U.S. Opportunities Aacc EUR	LU0260869739	21,37 EUR	-25,31	-26,16	29,67	66,82	31/10/22	-0,85	26,48	0,36	23,96	0,55	21,52	★★★★★	
 GemEquity R	FR0011268705	157,23 EUR	-28,26	-31,87	-4,96	-6,64	31/10/22	-1,69	16,24	0,05	19,43	0,06	18,02	★★★★★	
 Groupama Avenir Euro N	FR0010288308	1 721,63 EUR	-36,62	-35,99	8,07	12,86	28/10/22	-1,38	25,59	0,07	23,54	0,10	21,52	★★★★★	
 HGIF Thai Eq AC USD	LU0210636733	19,35 USD	-0,38	-0,21	-3,43	6,52	31/10/22	0,21	13,86	-0,10	20,49	0,14	17,45	★★★★★	
 HSBC RIF SRI Euroland Equity AC EUR	FR0000437113	51,44 EUR	-18,54	-17,55	-0,16	1,78	28/10/22	-1,08	18,86	-0,05	22,94	-0,02	19,50	★★★★★	
 Insertion Emplois Dynamique R EUR Acc	FR0010702084	235,58 EUR	-19,73	-18,69	9,41	18,08	28/10/22	-1,09	17,89	0,10	18,89	0,20	16,18	★★★★★	
 Japan Value Fund A JPY	LU0161332480	48 409,00 JPY	-7,15	-7,58	11,19	18,56	01/11/22	-0,63	13,30	0,25	18,49	0,32	17,52	★★★★★	
 JGF Jupiter Global Financials L EUR Acc	LU0262307480	16,58 EUR	-34,67	-39,97	-4,88	3,50	31/10/22	-1,75	21,11	-0,10	26,19	0,05	23,04	★★★★★	
 JH Global Life Sciences Fund A€acc H	IE0002122038	39,36 EUR	-10,93	-12,42	25,11	37,19	31/10/22	-0,72	20,52	0,34	21,68	0,23	20,04	★★★★★	
 JH Horizon Pan Europ. Equity Fd A2 EUR	LU0138821268	30,42 EUR	-19,91	-19,33	3,40	3,93	31/10/22	-1,42	16,35	0,00	18,97	0,02	16,77	★★★★★	
 JPMF Africa Equity A Perf Acc EUR	LU0355584979	16,26 EUR	-14,47	-13,60	-12,91	-11,00	01/11/22	-0,34	19,10	-0,11	19,56	-0,08	17,54	★★★★★	
 JPMF Africa Equity A Perf Dist EUR	LU0554776046	56,98 EUR	-14,44	-13,56	-12,88	-10,95	01/11/22	-0,34	19,10	-0,11	19,55	-0,08	17,54	★★★★★	
 JPMF Brazil Equity A Acc USD	LU0318934451	6,61 USD	36,94	34,51	-7,36	13,31	01/11/22	0,25	32,72	-0,11	35,85	0,02	31,48	★★★★★	
 JPMF China A Acc USD	LU0210526637	37,59 USD	-33,56	-37,41	-6,06	4,88	01/11/22	-1,04	26,04	0,16	25,27	0,24	24,42	★★★★★	
 JPMF Emerging Europe Equity A Acc EUR	LU0210529144	14,63 EUR	-34,10	-23,00	-16,06	-18,13	25/02/22	-	-	-	-	-	-	-	
 JPMF EmergMa Sml Cap A Perf Acc EUR	LU0318933057	15,85 EUR	-15,29	-14,74	9,39	19,71	01/11/22	-1,17	12,83	0,23	17,31	0,30	15,09	★★★★★	
 JPMF Latin America Equity A Acc USD	LU0210535034	27,11 USD	29,30	29,96	6,04	20,70	01/11/22	0,43	25,13	0,01	30,14	0,06	26,01	★★★★★	
 JPMF US Select Equity Plus A Acc EUR	LU0281483569	222,89 EUR	-9,06	-2,94	50,87	81,89	01/11/22	-0,02	18,48	0,72	20,06	0,74	18,12	★★★★★	
 JPMF US Technology A Acc EUR	LU0159052710	554,86 EUR	-33,08	-32,48	49,51	112,43	01/11/22	-0,83	31,75	0,50	30,22	0,70	26,97	★★★★★	
 Kirao Multicaps AC	FR0012020741	155,10 EUR	-25,50	-25,62	-8,97	-8,66	28/10/22	-1,39	19,12	-0,22	20,89	-0,11	17,96	★★★★★	
 Kirao Smallcaps AC	FR0012633311	168,94 EUR	-28,75	-29,79	0,81	-8,77	28/10/22	-1,51	20,26	-0,06	22,45	-0,14	19,40	★★★★★	
 Lyxor MSCI Digital Eco ESG ETF - Acc	LU2023678878	9,80 USD	-30,95	-34,99	-	-	31/10/22	-1,14	26,62	-	-	-	-	-	
 Lyxor MSCI New Energy ESG ETF - Dis	FR0010524777	38,05 EUR	-8,81	-18,00	48,53	75,76	31/10/22	-0,31	25,96	0,55	26,98	0,60	23,05	★★★★★	
 Lyxor MSCI Robotics & AI ETF - Acc	LU1838002480	25,35 USD	-28,16	-28,47	35,76	-	31/10/22	-1,04	26,29	0,39	26,19	-	-	★★★★★	
 Lyxor MSCI Water ESG Filtered ETF - Dis	FR0010527275	52,31 EUR	-13,96	-10,54	28,95	50,76	31/10/22	-0,65	18,40	0,36	21,59	0,44	18,66	★★★★★	
 Lyxor MSCI World Health Care ETF-Acc EUR	LU0533032328	458,05 EUR	4,02	9,53	49,40	85,75	31/10/22	0,41	16,76	0,74	17,72	0,73	16,74	★★★★★	
 Lyxor Nasdaq-100 ETF - Acc	LU1829221024	46,04 EUR	-19,21	-15,27	61,85	121,47	31/10/22	-0,43	24,99	0,77	22,79	0,88	21,09	★★★★★	
 Lyxor NYSE Arca Gold BUGS ETF	LU0488317701	19,74 USD	-11,35	-8,97	7,82	25,64	28/10/22	0,05	32,31	0,09	39,61	0,13	34,46	★★★★★	
 Lyxor STOXX Europe 600 Health ETF - Acc	LU1834986900	124,35 EUR	-7,49	-4,08	20,80	46,44	31/10/22	-0,23	17,01	0,30	18,79	0,41	17,00	★★★★★	

* La date mentionnée dans le tableau est celle de la dernière VL disponible et du calcul des performances cumulées depuis le début de l'année et sur 1, 3 et 5 ans. Les performances sont indiquées en pourcentage. Le ratio de Sharpe, le risque (qui correspond à la volatilité annualisée des rendements hebdomadaires) et la notation Quantalys sont calculés au 30/09/2022.

■ LISTE DES FONDS DU CONTRAT

Nom	ISIN	VL	Perf. YTD	Perf. 1A	Perf. 3A	Perf. 5A	Date Perf.*	Sharpe* 1A	Risque* 1A	Sharpe* 3A	Risque* 3A	Sharpe* 5A	Risque* 5A	Notation*
ACTIONS														
 Lyxor STOXX Europe 600 Indust ETF - Acc	LU1834987890	77,69 EUR	-20,43	-16,51	14,88	23,20	31/10/22	-1,00	22,33	0,11	25,95	0,15	22,51	★ ★ ★ ★ ★
 Lyxor STOXX Europe 600 Oil & Gas ETF-Acc	LU1834988278	54,38 EUR	27,66	22,83	24,27	31,64	31/10/22	0,69	22,55	0,11	33,77	0,17	28,39	★ ★ ★ ★ ★
 Lyxor STOXX Europe 600 Techno ETF - Acc	LU1834988518	61,94 EUR	-31,72	-31,62	12,31	24,30	31/10/22	-1,09	27,30	0,13	28,05	0,20	24,79	★ ★ ★ ★ ★
 M&G Lux Global List Infra Fd A EUR Acc	LU1665237704	14,99 EUR	-2,77	-0,12	17,36	47,82	31/10/22	0,16	14,19	0,23	19,00	-	-	★ ★ ★ ★ ★
 Magellan C	FR0000292278	17,35 EUR	-22,37	-25,25	-27,38	-31,26	28/10/22	-1,49	14,93	-0,48	17,55	-0,32	16,07	★ ★ ★ ★ ★
 MAM Premium Europe R	FR0010687749	241,68 EUR	-17,64	-18,77	17,84	23,12	28/10/22	-1,07	17,31	0,27	19,55	0,25	17,11	★ ★ ★ ★ ★
 Mandarine Europe Microcap R	LU1303940784	22,36 EUR	-26,54	-26,20	26,76	21,26	28/10/22	-1,38	18,57	0,37	21,78	0,19	18,95	★ ★ ★ ★ ★
 Mandarine Global Microcap R	LU1329694266	158,25 EUR	-17,14	-16,14	26,44	20,71	28/10/22	-1,06	15,42	0,39	21,57	0,24	18,90	★ ★ ★ ★ ★
 Mandarine Opportunités R	FR0010657122	1 272,99 EUR	-16,66	-13,28	5,98	6,00	28/10/22	-0,66	20,65	0,01	22,70	0,05	19,55	★ ★ ★ ★ ★
 Mirova Euro Sustainable Eq R EUR Acc	LU0914731947	117,37 EUR	-18,78	-17,96	-0,61	5,13	28/10/22	-1,05	19,41	-0,06	22,29	0,03	18,99	★ ★ ★ ★ ★
 Mirova Europe Environmental Eq R EUR Acc	LU0914733059	173,38 EUR	-23,92	-23,90	17,43	29,79	28/10/22	-1,07	21,00	0,22	21,47	0,27	18,28	★ ★ ★ ★ ★
 Mirova Global Sustai Eq R EUR Acc	LU0914729966	243,16 EUR	-18,85	-17,32	26,82	54,44	28/10/22	-0,86	19,23	0,38	18,80	0,57	16,80	★ ★ ★ ★ ★
 Moneta Multi Caps C	FR0010298596	335,35 EUR	-11,35	-10,05	21,28	18,01	28/10/22	-0,64	18,80	0,20	23,65	0,13	19,97	★ ★ ★ ★ ★
 Montsegur Croissance C EUR Acc	FR0010109140	157,77 EUR	-18,00	-18,96	11,06	22,94	28/10/22	-1,07	18,07	0,13	19,02	0,26	16,96	★ ★ ★ ★ ★
 MSIF Asia Opportunity Fd AH EUR Acc	LU1378879248	31,34 EUR	-41,68	-45,94	-29,54	-20,21	31/10/22	-1,20	29,09	-0,17	25,90	-0,01	23,51	★ ★ ★ ★ ★
 MSIF Global Opportunity Fund A	LU0552385295	75,51 USD	-35,09	-36,27	5,49	33,54	31/10/22	-1,03	32,81	0,10	26,27	0,32	22,46	★ ★ ★ ★ ★
 MSIF US Advantage Fund A	LU0225737302	83,78 USD	-42,94	-47,08	-1,20	31,73	31/10/22	-0,96	47,46	-0,05	35,64	0,24	29,41	★ ★ ★ ★ ★
 MSIF US Growth Fund AH (EUR)	LU0266117414	70,82 EUR	-56,59	-61,66	-2,60	12,11	31/10/22	-1,08	54,37	-0,01	42,50	0,11	35,58	★ ★ ★ ★ ★
 NIF Lux I LS US Growth Equity HR/A EUR	LU1435385593	154,05 EUR	-30,13	-29,68	8,82	22,62	28/10/22	-1,17	25,63	0,08	22,89	0,19	20,63	★ ★ ★ ★ ★
 NIF Lux I LS US Growth Equity R/A EUR	LU1435385163	160,49 EUR	-17,68	-14,77	30,03	-	28/10/22	-0,64	23,24	0,38	20,55	-	-	★ ★ ★ ★ ★
 Nordea 1 Eu Stars Eq Fd BP EUR	LU1706106447	124,28 EUR	-16,27	-16,03	16,46	-	31/10/22	-1,07	17,30	0,19	20,29	-	-	★ ★ ★ ★ ★
 Nordea 1 Gbl Clim & Env Fd BP EUR	LU0348926287	29,30 EUR	-12,05	-6,61	50,39	67,21	31/10/22	-0,35	17,90	0,67	20,65	0,63	18,06	★ ★ ★ ★ ★
 ODDO BHF Active Small Cap CI-EUR	FR0011606276	2 261,42 EUR	-31,23	-31,63	21,10	12,09	28/10/22	-1,60	19,74	0,28	21,05	0,10	19,41	★ ★ ★ ★ ★
 ODDO BHF Active Small Cap CR-EUR	FR0011606268	209,42 EUR	-31,82	-32,32	18,29	7,26	28/10/22	-1,62	19,86	0,24	21,00	0,05	19,39	★ ★ ★ ★ ★
 ODDO BHF Algo Trend Eurozone CR-EUR	LU1361561100	123,74 EUR	-19,23	-16,98	1,20	9,15	28/10/22	-0,90	19,31	-0,04	22,29	0,07	18,88	★ ★ ★ ★ ★
 ODDO BHF Avenir CR-EUR	FR0000989899	3 942,46 EUR	-22,40	-21,59	0,58	-1,40	28/10/22	-1,23	18,73	-0,06	21,83	-0,05	19,31	★ ★ ★ ★ ★
 ODDO BHF Avenir Euro CR-EUR	FR0000990095	278,05 EUR	-28,09	-26,87	-6,22	-6,44	28/10/22	-1,49	20,20	-0,16	22,05	-0,10	19,18	★ ★ ★ ★ ★
 ODDO BHF US Mid Cap CR-EUR	FR0000988669	569,06 EUR	-14,05	-11,58	16,71	41,73	28/10/22	-0,67	20,44	0,14	24,10	0,35	21,61	★ ★ ★ ★ ★
 OFI FI RS Euro Equity R EUR Acc	FR0013275112	107,89 EUR	-19,62	-18,93	-1,78	2,50	28/10/22	-1,08	19,00	-0,08	22,92	0,00	19,50	★ ★ ★ ★ ★
 OFI FI RS Euro Equity Smart Beta RC	FR0013267135	107,55 EUR	-19,81	-18,92	-1,10	2,36	28/10/22	-1,20	16,79	-0,04	21,25	0,02	18,15	★ ★ ★ ★ ★
 OFI Fund RS Act4 Positive Economy RC EUR	LU1209226023	121,94 EUR	-21,54	-19,74	14,62	13,40	28/10/22	-1,02	18,75	0,18	20,47	0,14	18,04	★ ★ ★ ★ ★
 Ofi Invest ISR Actions Euro A	FR0007022108	126,53 EUR	-13,07	-11,24	8,07	3,97	28/10/22	-0,73	19,05	0,04	23,48	-0,01	20,27	★ ★ ★ ★ ★



* La date mentionnée dans le tableau est celle de la dernière VL disponible et du calcul des performances cumulées depuis le début de l'année et sur 1, 3 et 5 ans. Les performances sont indiquées en pourcentage. Le ratio de Sharpe, le risque (qui correspond à la volatilité annualisée des rendements hebdomadaires) et la notation Quantalys sont calculés au 30/09/2022.

■ LISTE DES FONDS DU CONTRAT

Nom	ISIN	VL	Perf. YTD	Perf. 1A	Perf. 3A	Perf. 5A	Date Perf.*	Sharpe* 1A	Risque* 1A	Sharpe* 3A	Risque* 3A	Sharpe* 5A	Risque* 5A	Notation*	
ACTIONS															
 OFI Invest RS Ethical European Eq R EUR	LU0185496469	82,66 EUR	-22,23	-20,92	4,57	4,43	28/10/22	-1,19	18,20	0,01	21,65	0,03	18,48	☆☆☆☆☆	
 OFI RS Act4 Green Future OFI Act Md Dur	FR0010508333	273,26 EUR	-14,91	-11,79	22,17	30,51	28/10/22	-0,64	16,15	-	-	-	-	☆☆☆☆☆	
 OFI RS Equity Climate Change RC	FR0013267150	1 228,88 EUR	-24,02	-22,45	3,86	18,74	28/10/22	-1,10	19,27	0,05	20,46	0,20	17,79	☆☆☆☆☆	
 Pictet - Gbl Megatrend Select P EUR Acc	LU0386882277	305,80 EUR	-18,18	-15,77	16,95	34,19	31/10/22	-0,80	18,92	0,27	19,88	0,40	17,49	☆☆☆☆☆	
 Pictet Biotech P EUR Acc	LU0255977455	783,28 EUR	-4,44	-5,90	25,04	31,05	31/10/22	-0,31	27,74	0,37	26,68	0,18	25,38	☆☆☆☆☆	
 Pictet Biotech P USD Acc	LU0090689299	774,46 USD	-4,82	-5,93	24,86	30,57	31/10/22	-0,31	27,79	0,37	26,74	0,19	25,44	☆☆☆☆☆	
 Pictet Gbl Env Opp P EUR Acc	LU0503631714	288,70 EUR	-19,22	-14,00	32,72	50,04	31/10/22	-0,61	20,94	0,45	20,99	0,50	18,70	☆☆☆☆☆	
 Pictet Gbl Env Opp R EUR Acc	LU0503631987	265,19 EUR	-19,69	-14,59	29,96	44,88	31/10/22	-0,64	20,94	0,41	20,99	0,46	18,70	☆☆☆☆☆	
 Pictet Japanese Eq Opp P EUR Acc	LU0255979402	91,72 EUR	-15,40	-14,42	3,58	8,30	31/10/22	-1,16	14,73	0,11	18,55	0,21	16,95	☆☆☆☆☆	
 Pictet Nutrition R EUR	LU0366534773	224,96 EUR	-16,55	-16,23	8,77	19,46	31/10/22	-1,01	16,39	0,10	17,18	0,26	15,08	☆☆☆☆☆	
 Pictet Premium Brands R EUR	LU0217138725	206,23 EUR	-17,72	-12,80	32,39	55,36	31/10/22	-0,44	23,14	0,40	23,43	0,50	19,91	☆☆☆☆☆	
 Pictet Quest Europe Sustainable Eq P EUR	LU0144509717	306,20 EUR	-13,81	-11,58	9,14	19,22	31/10/22	-0,85	14,78	0,11	19,11	0,20	16,35	☆☆☆☆☆	
 Pictet Robotics HP EUR Acc	LU1279334996	156,31 EUR	-39,81	-37,25	7,53	15,54	31/10/22	-1,21	29,33	0,13	26,94	0,18	24,31	☆☆☆☆☆	
 Pictet Security P EUR Acc	LU0270904781	283,13 EUR	-22,20	-19,46	19,00	44,55	31/10/22	-0,88	21,52	0,24	21,37	0,44	18,83	☆☆☆☆☆	
 Pictet Security R EUR Acc	LU0270905242	253,08 EUR	-22,66	-20,02	16,52	39,57	31/10/22	-0,91	21,52	0,20	21,37	0,40	18,83	☆☆☆☆☆	
 Pictet Timber P EUR Acc	LU0340559557	207,54 EUR	-11,23	-1,42	35,81	33,12	31/10/22	-0,39	18,50	0,42	24,90	0,30	21,63	☆☆☆☆☆	
 Pictet Water P EUR Acc	LU0104884860	451,89 EUR	-15,12	-8,78	28,28	50,99	31/10/22	-0,39	18,34	0,43	19,35	0,55	16,77	☆☆☆☆☆	
 Pluvalca Disruptive Opportunities A	FR0013076528	119,03 EUR	-37,35	-38,29	-10,31	-17,21	28/10/22	-1,69	23,08	-0,19	20,93	-0,20	19,08	☆☆☆☆☆	
 Pluvalca Initiatives PME A	FR0011315696	3 635,47 EUR	-21,92	-18,17	33,48	10,78	28/10/22	-1,13	18,40	0,38	20,28	0,08	18,74	☆☆☆☆☆	
 Prevoir Gestion Actions C	FR0007035159	405,96 EUR	-35,37	-34,09	18,95	24,42	28/10/22	-1,14	28,64	0,20	27,14	0,18	23,92	☆☆☆☆☆	
 Quadrige Europe MidCaps C	FR0013072097	158,40 EUR	-18,77	-19,88	19,07	0,25	28/10/22	-1,29	19,08	0,23	21,80	-0,06	19,36	☆☆☆☆☆	
 Quadrige Multicaps Europe C	FR0013261807	118,38 EUR	-16,54	-17,48	6,91	17,42	28/10/22	-1,08	20,25	0,02	20,92	0,10	18,18	☆☆☆☆☆	
 R-co Conviction France C EUR	FR0010784348	795,19 EUR	-12,16	-10,49	4,07	-1,64	28/10/22	-0,71	21,07	-0,03	27,46	-0,05	23,20	☆☆☆☆☆	
 Richelieu Cityzen R EUR Cap	FR0000989410	169,14 EUR	-21,69	-20,39	0,94	-2,48	28/10/22	-1,05	19,88	-0,04	21,15	-0,05	18,00	☆☆☆☆☆	
 Richelieu Family Small Cap R	FR0011689330	159,01 EUR	-25,01	-25,41	8,42	1,72	28/10/22	-1,52	18,66	0,10	20,35	-0,01	18,07	☆☆☆☆☆	
 Robeco Emerging Stars Eq D EUR Acc	LU0254836850	215,03 EUR	-20,43	-18,77	-8,54	-4,93	31/10/22	-1,10	14,89	-0,05	19,05	0,05	17,13	☆☆☆☆☆	
 Robeco QI EM Sust Active Eq D EUR Acc	LU1648456991	107,61 EUR	-17,32	-15,37	-1,11	1,17	31/10/22	-0,95	13,41	0,08	17,15	0,14	16,15	☆☆☆☆☆	
 Robeco Sus European Stars Eq D EUR Acc	LU0187077218	61,26 EUR	-13,67	-11,13	2,34	12,16	31/10/22	-0,81	14,87	-0,01	19,12	0,11	16,36	☆☆☆☆☆	
 RobecoSAM Gb Gender Equal Imp Eq D EUR	LU2145458969	189,12 EUR	-14,81	-10,99	21,26	48,04	31/10/22	-0,60	15,98	0,26	18,54	0,49	16,63	☆☆☆☆☆	
 RobecoSAM Smrt Energy Equities D EUR Acc	LU2145461757	49,47 EUR	-15,51	-13,24	68,67	89,47	31/10/22	-0,38	23,90	0,72	25,41	0,67	22,56	☆☆☆☆☆	
 RobecoSAM Sust Healthy Living Eq D EUR C	LU2146189407	243,70 EUR	-15,65	-14,00	7,36	29,36	31/10/22	-0,81	15,83	0,08	16,99	0,37	15,00	☆☆☆☆☆	
 RobecoSAM Sustainable Water Eq D EUR Acc	LU2146190835	453,12 EUR	-19,67	-13,79	31,00	47,49	31/10/22	-0,68	19,47	0,43	20,19	0,47	17,91	☆☆☆☆☆	

* La date mentionnée dans le tableau est celle de la dernière VL disponible et du calcul des performances cumulées depuis le début de l'année et sur 1, 3 et 5 ans. Les performances sont indiquées en pourcentage. Le ratio de Sharpe, le risque (qui correspond à la volatilité annualisée des rendements hebdomadaires) et la notation Quantalys sont calculés au 30/09/2022.

LISTE DES FONDS DU CONTRAT

Nom	ISIN	VL	Perf. YTD	Perf. 1A	Perf. 3A	Perf. 5A	Date Perf.*	Sharpe* 1A	Risque* 1A	Sharpe* 3A	Risque* 3A	Sharpe* 5A	Risque* 5A	Notation*
ACTIONS														
 Schroder Emerging Asia B Acc EUR	LU0248173006	36,07 EUR	-20,21	-21,18	9,86	14,74	01/11/22	-0,84	15,20	0,35	18,70	0,34	17,49	★★★★★
 Schroder Emerging Markets A Acc EUR	LU0248176959	13,64 EUR	-20,45	-22,61	-4,16	-2,18	01/11/22	-1,33	14,98	0,02	18,18	0,10	16,66	★★★★★
 Schroder Global EM Opportun A Acc EUR	LU0279459456	20,39 EUR	-18,64	-22,60	-0,76	6,61	01/11/22	-1,43	15,41	0,02	19,18	0,15	17,10	★★★★★
 Schroder Global Sust Growth A Acc	LU0557290698	275,96 USD	-10,59	-9,68	42,03	77,84	01/11/22	-0,55	15,97	0,65	18,19	0,78	16,11	★★★★★
 Schroder Greater China A Acc EUR	LU0365775922	59,76 EUR	-28,72	-30,93	0,51	8,57	01/11/22	-1,04	19,65	0,24	20,92	0,28	19,79	★★★★★
 Schroder Latin American A Acc EUR	LU20248181363	43,11 EUR	33,66	36,55	16,42	30,74	01/11/22	0,67	25,72	0,12	28,40	0,15	24,59	★★★★★
 SFS - Sycomore Sustainable Tech RC EUR	LU2181906426	96,78 EUR	-30,40	-30,47	-	-	28/10/22	-1,29	23,57	-	-	-	-	-
 SFS - Sycomore Europe Happy@Work RC EUR	LU1301026388	130,57 EUR	-21,45	-21,59	6,71	2,10	28/10/22	-1,28	18,52	0,02	19,94	-0,03	17,15	★★★★★
 SISF BRIC A Acc EUR	LU0232931963	197,05 EUR	-21,85	-28,11	-16,20	-3,14	01/11/22	-1,13	19,58	-0,14	19,96	0,11	18,51	★★★★★
 SISF China Opportunities A Acc USD	LU0244354667	312,03 USD	-26,55	-31,36	-4,93	-5,42	01/11/22	-0,82	22,51	0,15	22,21	0,14	21,01	★★★★★
 Sofidy Sélection 1 P	FR0011694256	133,75 EUR	-30,50	-30,55	-16,75	-5,43	28/10/22	-1,34	21,05	-0,30	20,22	-0,08	16,70	★★★★★
 Sust Global Equity Income Fund A EUR H	LU2220376110	8,48 EUR	-18,15	-15,11	-	-	01/11/22	-1,00	15,22	-	-	-	-	★★★★★
 Sycomore FranceCap R	FR0010111732	515,47 EUR	-15,52	-13,13	3,42	-5,81	28/10/22	-0,90	19,23	-0,05	22,86	-0,12	19,73	★★★★★
 Sycomore Sélection Responsable I	FR0010971705	408,48 EUR	-19,74	-18,93	10,59	-4,11	28/10/22	-1,06	19,55	0,08	20,71	-0,07	18,32	★★★★★
 Sycomore Sélection Responsable R	FR0011169341	366,97 EUR	-20,40	-19,73	7,36	-8,92	28/10/22	-1,10	19,55	0,03	20,72	-0,13	18,33	★★★★★
 Sycomore Sélection Responsable RP	FR0010971721	363,35 EUR	-20,40	-19,73	7,39	-8,87	28/10/22	-1,10	19,55	0,03	20,72	-0,13	18,33	★★★★★
 Sycomore Social Impact A	FR0007073119	369,69 EUR	-22,08	-23,54	-10,93	-6,30	28/10/22	-1,81	14,71	-0,30	16,95	-0,13	14,70	★★★★★
 T.Rowe Price Japanese Equity Ah EUR	LU1683326703	11,61 EUR	-15,38	-19,43	9,43	8,40	31/10/22	-1,23	18,93	0,18	20,24	0,13	18,73	★★★★★
 Tailor Actions Avenir ISR C	FR0007472501	595,98 EUR	-23,05	-21,40	8,62	12,08	28/10/22	-1,06	22,01	0,05	20,73	0,10	18,94	★★★★★
 Tikehau Equity Selection R-Acc-EUR	FR0012127389	806,54 EUR	-21,48	-15,52	13,10	32,18	28/10/22	-0,88	17,05	0,24	19,22	0,39	15,83	★★★★★
 Tocqueville Megatrends ISR C	FR0010546945	17,03 EUR	-25,80	-25,14	1,31	4,03	28/10/22	-1,28	19,70	-0,03	21,38	0,03	18,58	★★★★★
 UBS (Lux) EF China Opp USD P-acc	LU0067412154	879,52 USD	-35,53	-37,56	-35,81	-18,51	31/10/22	-0,89	23,09	-0,25	21,41	0,08	21,08	★★★★★
 VisionFund US Equity LC Growth A EUR	LU2347620101	71,60 EUR	-25,44	-28,40	-	-	28/10/22	-	-	-	-	-	-	-
MAT. PREM. PHYSIQUES														
 Lyxor Comodity Ref CRB TR ETF - Acc	LU1829218749	26,48 EUR	37,11	36,37	76,16	78,46	31/10/22	1,64	24,38	0,93	22,00	0,72	18,51	-
 OFI Precious Metals R	FR0011170182	709,55 EUR	-10,19	-12,42	0,40	14,61	28/10/22	-0,27	22,62	0,09	27,22	0,16	22,47	-
IMMOBILIER PHYSIQUE														
 Altixia Cadence XII	QUA007442388	182,00 EUR	2,02	3,56	16,11	-	01/11/22	1,88	2,14	2,16	2,61	-	-	-
 Altixia Valeur P	FR0013442845	129,07 EUR	2,62	3,89	-	-	14/10/22	1,46	3,07	-	-	-	-	-









* La date mentionnée dans le tableau est celle de la dernière VL disponible et du calcul des performances cumulées depuis le début de l'année et sur 1, 3 et 5 ans. Les performances sont indiquées en pourcentage. Le ratio de Sharpe, le risque (qui correspond à la volatilité annualisée des rendements hebdomadaires) et la notation Quantalys sont calculés au 30/09/2022.

■ LISTE DES FONDS DU CONTRAT

Nom	ISIN	VL	Perf. YTD	Perf. 1A	Perf. 3A	Perf. 5A	Date Perf.*	Sharpe* 1A	Risque* 1A	Sharpe* 3A	Risque* 3A	Sharpe* 5A	Risque* 5A	Notation*	
IMMOBILIER PHYSIQUE															
 Astream Hotels	QUA005072922	900,00 EUR	2,56	3,55	9,69	21,61	01/11/22	2,03	1,98	2,19	1,67	2,19	2,05	-	
 BNP Paribas Diversipierre P	FR0011513563	119,28 EUR	-3,68	-2,62	0,62	12,68	14/10/22	-0,46	4,28	0,20	3,97	0,80	3,69	-	
Edissimmo	SCPI00000409	218,06 EUR	1,94	3,02	13,03	23,52	01/11/22	2,07	1,68	2,16	2,17	2,23	2,16	-	
Efimmo 1	QUA000005463	213,30 EUR	2,26	3,87	15,14	32,35	01/11/22	1,99	2,18	2,22	2,41	2,21	2,84	-	
Epargne Fonciere	SCPI00000449	772,38 EUR	3,36	4,59	17,36	33,24	01/11/22	2,33	2,17	2,36	2,55	2,44	2,63	-	
Epargne Pierre	QUA000006529	187,20 EUR	2,84	4,46	19,89	35,96	01/11/22	2,29	2,82	2,29	2,95	2,28	3,00	-	
 Franceurope Immo ISR P	FR0010665661	94,41 EUR	-8,73	-8,34	-11,02	-10,38	15/10/22	-0,45	15,25	-0,33	9,38	-0,20	7,94	-	
Immorente	QUA000005711	306,00 EUR	2,31	3,90	15,61	30,47	01/11/22	2,28	2,32	2,31	2,37	2,33	2,56	-	
LF Europimmo	QUA000006685	961,40 EUR	2,20	3,31	14,34	26,94	01/11/22	2,05	1,84	2,12	2,41	2,24	2,40	-	
LF Grand Paris Patrimoine	QUA000005778	285,20 EUR	2,48	3,74	17,99	28,09	01/11/22	2,03	2,07	1,84	3,36	1,92	2,90	-	
LF Multimmo – Part LF Philosophale 2	FR0013488020	305,27 EUR	2,46	3,10	8,77	16,28	28/10/22	7,44	0,47	7,16	0,48	8,21	0,44	-	
 LF Opis Patrimoine Partenaires	FR0010672451	113,82 EUR	-3,16	-2,09	-0,62	5,60	14/10/22	-0,72	2,35	0,16	1,93	0,87	1,81	-	
Novaxia R A	FR0014002KE1	106,38 EUR	2,34	3,06	-	-	21/10/22	3,57	0,99	-	-	-	-	-	
 Ofi Invest ISR Experimmo A EUR	FR0013418761	102,32 EUR	-2,93	-2,19	-	-	15/10/22	-0,80	2,36	-	-	-	-	-	
 OPCI PREIM ISR Vie	FR0014000AM9	107,53 EUR	2,50	3,30	-	-	17/10/22	1,80	2,11	-	-	-	-	-	
 Opcimmo P	FR0011066802	120,29 EUR	-0,68	0,85	0,62	5,20	14/10/22	0,94	1,59	0,47	1,69	1,03	1,52	-	
Patrimmo Commerce	SCPI00003719	179,27 EUR	1,83	2,74	10,83	22,66	01/11/22	2,10	1,52	2,28	1,76	2,00	2,33	-	
Patrimmo Croissance Impact	QUA000006727	623,78 EUR	4,17	4,62	17,25	28,07	01/11/22	4,55	1,22	3,56	1,64	3,05	1,83	-	
Perial Euro Carbone A	FR0014002MX7	105,41 EUR	3,77	4,34	-	-	01/11/22	4,18	1,41	-	-	-	-	-	
PF Grand Paris	QUA000005943	492,32 EUR	2,06	3,51	21,42	45,25	01/11/22	2,01	1,98	1,73	4,16	2,38	4,68	-	
PFO	QUA000005950	874,23 EUR	2,62	4,14	14,77	30,46	01/11/22	2,00	2,30	2,23	2,35	2,28	2,61	-	
Pierval Sante	QUA000006628	178,98 EUR	2,63	4,01	15,98	29,73	01/11/22	2,01	2,22	2,23	2,51	2,26	2,59	-	
 Premium B	FR0013228715	105,77 EUR	-4,29	-3,56	-4,53	1,69	17/10/22	-0,74	3,78	-0,21	4,02	0,25	3,42	-	
Primopierre	QUA000006214	185,92 EUR	1,84	2,99	13,20	25,09	01/11/22	2,07	1,67	2,25	2,11	2,28	2,23	-	
Primovie	SCPI00003829	184,73 EUR	2,29	3,45	13,49	25,13	01/11/22	2,05	1,91	2,26	2,14	2,28	2,23	-	
Rivoli Avenir Patrimoine	QUA000006321	281,54 EUR	1,80	3,47	14,14	28,88	01/11/22	1,95	2,02	2,14	2,35	2,00	2,85	-	
SC Tangram	FR0013428349	228,81 EUR	1,47	2,12	9,17	-	01/11/22	2,49	1,18	3,05	1,22	-	-	-	
SCI Primonial Capimmo	QS0002005277	292,18 EUR	3,58	4,69	11,80	21,03	01/11/22	8,97	0,64	4,79	0,92	5,09	0,91	-	
SCI Sofidy Convictions Immobilières A	FR0013466117	125,09 EUR	2,36	3,31	9,90	19,77	01/11/22	4,83	0,85	4,90	0,79	5,34	0,79	-	
Selectinvest 1	QUA000006347	600,00 EUR	2,99	4,11	13,23	23,37	01/11/22	2,33	1,96	2,36	2,02	2,35	2,04	-	
 Silver Generation A	FR0013142551	1 034,16 EUR	-4,78	-4,50	1,26	10,79	14/10/22	-1,28	3,21	0,30	3,13	0,81	3,20	-	
 Sofidy Pierre Europe A	FR0013260262	108,59 EUR	-6,16	-4,56	4,72	-	14/10/22	-0,76	4,69	0,53	4,28	-	-	-	

* La date mentionnée dans le tableau est celle de la dernière VL disponible et du calcul des performances cumulées depuis le début de l'année et sur 1, 3 et 5 ans. Les performances sont indiquées en pourcentage. Le ratio de Sharpe, le risque (qui correspond à la volatilité annualisée des rendements hebdomadaires) et la notation Quantalys sont calculés au 30/09/2022.

■ LISTE DES FONDS DU CONTRAT

Nom	ISIN	VL	Perf. YTD	Perf. 1A	Perf. 3A	Perf. 5A	Date Perf.*	Sharpe* 1A	Risque* 1A	Sharpe* 3A	Risque* 3A	Sharpe* 5A	Risque* 5A	Notation*	
IMMOBILIER PHYSIQUE															
 SwissLife Dynapierre P	FR0013219722	1 116,00 EUR	-2,50	-2,46	0,43	11,89	15/10/22	-0,47	2,66	0,35	2,15	1,25	2,22	-	
FCPR															
 FCPR Amundi Fleurons des Territoires A	FR0014003OK8	100,00 EUR	-	-	-	-	18/01/21	-	-	-	-	-	-	-	
 FCPR Apax Private Equity Opportunities A	FR0013533619	100,47 EUR	1,86	1,47	-	-	31/07/22	1,16	1,67	-	-	-	-	-	
 FCPR Ardian Multi Stratégies A	FR0013486446	104,74 EUR	0,20	5,23	-	-	31/05/22	-	-	-	-	-	-	-	
 FCPR Extend Sunny Oblig Et Foncier A	FR0013304136	109,92 EUR	3,60	7,49	10,01	-	26/10/22	1,37	6,10	0,65	5,78	-	-	-	
 FCPR Idivest Private Value Europe 3 C	FR0013301553	122,63 EUR	6,14	6,88	18,47	-	21/10/22	6,69	1,19	4,34	1,47	-	-	-	
 Isatis Capital Vie & Retraite	FR0013222353	126,30 EUR	-7,67	-4,65	12,00	24,26	14/10/22	-0,64	6,80	0,61	7,13	0,74	6,75	-	
 NextStage Croissance A	FR0013202108	988,19 EUR	14,43	21,96	5,09	-2,95	15/10/22	1,18	18,62	0,11	16,75	-0,02	15,92	-	

* La date mentionnée dans le tableau est celle de la dernière VL disponible et du calcul des performances cumulées depuis le début de l'année et sur 1, 3 et 5 ans. Les performances sont indiquées en pourcentage. Le ratio de Sharpe, le risque (qui correspond à la volatilité annualisée des rendements hebdomadaires) et la notation Quantalys sont calculés au 30/09/2022.