

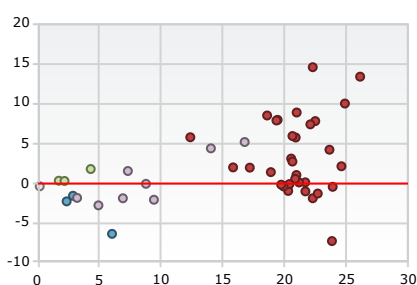
FICHE D'IDENTITÉ

Nom	Solid'R Vie	Type de contrat	Assurance Vie
Unités de comptes	48	Intermédiaire	Fapes Diffusion
Supports en Euros	2	Assureur	Generali Vie
Frais de gestion UC	0,70 %	Type de produit	Contrat Collectif
Gestion en ligne	Oui	Réseaux de diffusion	Tous investisseurs
Contrat	Multi Support		

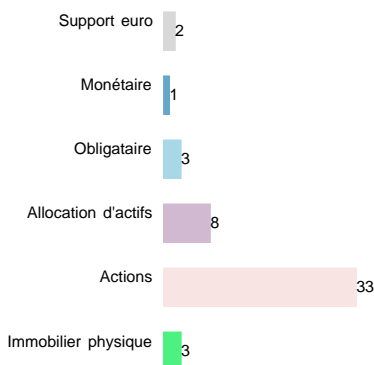
UNITÉS DE COMPTE

Unités de compte	48 Supports
Immobilier Physique	3 OPCV
Produits Structurés	Aucun
ETF	Aucun
Offre ISR	47 Supports
Diversité	
Qualité	
Gestion pilotée	Non

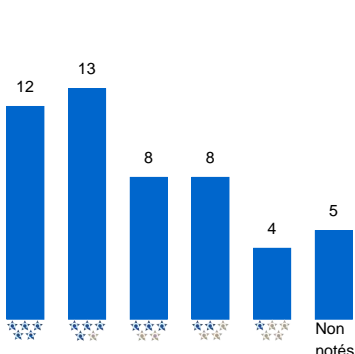
Analyse Rend. / Risque 3 ans



Répartition par catégorie



Répartition par note Quantalys



FONDS EN EUROS

Caractéristiques

Performance

Fonds euro	Caractéristiques	Performance
Eurossima	Classique	0,60% 1,20% 0,90% 0,75% 0,75% 2,88% 6,74%
Netissima	Dynamique	0,70% 1,25% 1,10% 0,95% 1,25% 5,81% 12,09%

INFO SUR L'ASSURANCE VIE

Frais

Frais d'adhésion max	0,00 %
Frais sur versement UC	0,00 %
Frais sur vers. Fonds Euros	0,00 %
Frais de gestion UC	0,70 %
Fréquence Frais	Annuel
Frais d'arbitrage	15 euros pour une transaction en ligne ; 0,50 % de la somme transférée pour une demande effectuée par courrier




Montants Minimum

Vers. libres initial	500 €
Vers. libres complémentaire	450 €
Vers. Prog. Mensuel	75 €
Vers. Prog. Trimestriel	75 €
Vers. Prog. Semestriel	150 €
Vers. Prog. Annuel	300 €
Arbitrage	150 €
Rachats Partiels	Oui

Options


Rééquilibrage Automatique	Non
Dynamisation des plus values	Oui
Sécurisation des plus values	Oui
Rotation des moins values	Non
Rachats partiels prog.	Oui
Garantie Plancher	Non inclus dans les frais
Rente viagère	Oui
Avance sur contrat	Oui
Pénalité sortie rapide	Non
Gestion en ligne	Oui
Gestion pilotée	Non

■ LISTE DES FONDS DU CONTRAT

Nom	ISIN	VL	Perf. YTD	Perf. 1A	Perf. 3A	Perf. 5A	Date Perf.*	Sharpe* 1A	Risque* 1A	Sharpe* 3A	Risque* 3A	Sharpe* 5A	Risque* 5A	Notation*	
MONÉTAIRE															
 Generali Trésorerie ISR B	FR0010233726	3 476,98 EUR	-0,39	-0,49	-1,22	-1,87	31/10/22	-1,46	0,09	0,61	0,14	0,95	0,11	☆☆☆☆☆	
OBLIGATAIRE															
 BlueBay IG Euro Gvt Bd Fd R EUR	LU0549537040	117,96 EUR	-14,87	-15,59	-15,75	-6,31	28/10/22	-2,24	7,49	-0,98	6,01	-0,16	5,27	☆☆☆☆☆	
 Carmignac Sécurité AW EUR Acc	FR0010149120	1 670,65 EUR	-7,15	-7,43	-5,12	-4,69	28/10/22	-2,31	2,98	-0,39	2,84	-0,17	2,37	☆☆☆☆☆	
 Confiance Solidaire C	FR0010515601	161,05 EUR	-6,35	-6,50	-6,89	-6,16	28/10/22	-2,78	2,24	-0,78	2,32	-0,38	1,87	☆☆☆☆☆	
ALLOCATION D'ACTIFS															
 Acatis Value Event Fonds A	DE000A0X7541	309,52 EUR	-11,66	-10,78	13,00	25,86	31/10/22	-0,71	11,19	0,35	14,03	0,46	11,91	☆☆☆☆☆	
 Choix Solidaire C	FR0010177899	70,89 EUR	-11,31	-11,34	-5,07	-5,23	28/10/22	-1,96	5,62	-0,21	6,89	-0,12	5,84	☆☆☆☆☆	
 DWS Concept Kaldemorgen LC	LU0599946893	157,86 EUR	-3,56	-1,98	5,56	11,66	31/10/22	-0,42	5,11	0,28	7,29	0,42	6,31	☆☆☆☆☆	
 Ecofi Agir Pour Le Climat C	FR0010642280	99,00 EUR	-16,92	-15,07	17,47	23,73	28/10/22	-0,86	15,47	0,34	16,77	0,32	14,24	☆☆☆☆☆	
 R-co OPAL Modéré C EUR	FR0007028907	12,87 EUR	-14,60	-14,49	1,42	-0,39	28/10/22	-1,93	7,86	0,05	8,76	0,05	7,65	☆☆☆☆☆	
 Sanso Convictions ESG P	FR0007085691	1 619,15 EUR	-12,96	-12,39	-5,40	-3,06	28/10/22	-1,74	7,23	-0,17	9,41	-0,02	7,98	☆☆☆☆☆	
 Solidarité Habitat et Humanisme P	FR0011363746	188,27 EUR	-7,65	-7,37	-4,57	-4,64	28/10/22	-2,49	2,77	-0,43	3,17	-0,15	2,80	☆☆☆☆☆	
 Trusteam Optimum A	FR0007072160	146,90 EUR	-10,77	-10,76	-7,23	-8,09	28/10/22	-2,46	4,62	-0,47	4,90	-0,36	3,88	☆☆☆☆☆	
ACTIONS															
 Amundi Actions Euro ISR P-C	FR0010458745	169,07 EUR	-16,53	-14,88	4,13	4,27	28/10/22	-0,89	19,83	0,00	23,91	0,01	20,41	☆☆☆☆☆	
 Amundi Actions Europe ISR P-C/D	FR0000991432	217,88 EUR	-14,30	-11,24	6,96	10,22	28/10/22	-0,68	17,32	0,07	20,97	0,10	18,07	☆☆☆☆☆	
 Amundi Valeurs Durables P EUR C/D	FR0000991424	220,98 EUR	-23,92	-22,53	-0,16	8,97	28/10/22	-1,22	18,37	-0,03	21,70	0,08	18,43	☆☆☆☆☆	
 AXA Indice France C	FR0000172066	811,00 EUR	-10,72	-5,88	14,80	25,37	28/10/22	-0,46	20,08	0,11	24,62	0,19	21,02	☆☆☆☆☆	
 BGF Sustainable Energy Fund E2 EUR	LU0171290074	12,76 EUR	-13,84	-12,30	56,76	67,45	31/10/22	-0,49	20,18	0,68	22,29	0,57	19,20	☆☆☆☆☆	
 BNPP Climate Impact Classic EUR Acc	LU0406802339	251,80 EUR	-19,03	-19,62	26,03	44,24	28/10/22	-0,84	21,10	0,37	22,50	0,41	19,39	☆☆☆☆☆	
 BNPP Global Environment Classic EUR Acc	LU0347711466	266,29 EUR	-18,01	-13,16	24,61	34,05	28/10/22	-0,73	20,07	0,30	20,91	0,34	18,48	☆☆☆☆☆	
 Candriam Sustainab Eq Europ C EUR C	LU1313771856	24,38 EUR	-16,31	-14,49	11,99	24,07	28/10/22	-0,79	17,93	0,17	20,54	0,24	17,77	☆☆☆☆☆	
 Candriam Sustainab Eq World C EUR C	LU1434527435	29,85 EUR	-11,42	-6,78	32,34	50,17	28/10/22	-0,39	18,29	0,43	19,44	0,48	17,22	☆☆☆☆☆	
 Carmignac Invest Latitude A EUR Acc	FR0010147603	276,14 EUR	-1,07	-10,31	20,68	4,03	28/10/22	-1,10	11,11	0,51	12,36	0,08	12,16	☆☆☆☆☆	
 Comgest Monde C	FR0000284689	2 357,40 EUR	-19,89	-17,24	7,96	33,58	28/10/22	-0,82	17,17	0,16	15,83	0,56	14,52	☆☆☆☆☆	
 DPAM B Equities Europe Sust B	BE0940002729	356,42 EUR	-16,67	-14,84	21,98	41,77	28/10/22	-0,77	18,10	0,31	20,65	0,39	17,81	☆☆☆☆☆	

* La date mentionnée dans le tableau est celle de la dernière VL disponible et du calcul des performances cumulées depuis le début de l'année et sur 1, 3 et 5 ans. Les performances sont indiquées en pourcentage. Le ratio de Sharpe, le risque (qui correspond à la volatilité annualisée des rendements hebdomadaires) et la notation Quantalys sont calculés au 30/09/2022.

LISTE DES FONDS DU CONTRAT

Nom	ISIN	VL	Perf. YTD	Perf. 1A	Perf. 3A	Perf. 5A	Date Perf.*	Sharpe* 1A	Risque* 1A	Sharpe* 3A	Risque* 3A	Sharpe* 5A	Risque* 5A	Notation*	
ACTIONS															
 Echiquier Agressor A	FR0010321802	1 488,38 EUR	-17,20	-16,51	-16,43	-29,68	28/10/22	-1,05	17,65	-0,29	23,85	-0,37	20,92	★ ★ ★ ★ ★	
 Ecofi Avenir Plus C	FR0007082359	244,74 EUR	-26,20	-25,03	9,33	-6,78	28/10/22	-1,31	19,43	0,03	21,69	-0,11	20,28	★ ★ ★ ★ ★	
 Ecofi Trajectoires Durables C	FR0010214213	172,31 EUR	-18,59	-16,23	30,13	40,27	28/10/22	-0,75	21,67	0,36	22,10	0,35	19,85	★ ★ ★ ★ ★	
 EdR SICAV Euro Sustainable Equ A EUR	FR0010505578	454,89 EUR	-17,03	-14,33	5,82	12,44	28/10/22	-0,93	17,32	0,03	21,18	0,11	18,14	★ ★ ★ ★ ★	
 FF Sustainable Water & Waste A Acc EUR	LU1892829828	12,63 EUR	-22,56	-19,45	5,34	-	01/11/22	-1,06	17,16	0,05	20,87	-	-	★ ★ ★ ★ ★	
 GIS SRI Ageing Population DX	LU1234787460	130,70 EUR	-18,22	-16,78	2,39	10,31	28/10/22	-0,95	17,76	0,01	20,30	0,11	17,47	★ ★ ★ ★ ★	
 GIS SRI Ageing Population EX	LU1234787544	129,58 EUR	-18,69	-17,36	0,26	6,52	28/10/22	-0,98	17,76	-0,02	20,30	0,07	17,47	★ ★ ★ ★ ★	
 GIS SRI European Equity EX	LU0169244745	167,57 EUR	-16,20	-14,88	2,87	2,74	28/10/22	-0,85	17,39	0,02	20,40	0,03	17,59	★ ★ ★ ★ ★	
 Insertion Emplois Dynamique R EUR Acc	FR0010702084	235,58 EUR	-19,73	-18,69	9,41	18,08	28/10/22	-1,09	17,89	0,10	18,89	0,20	16,18	★ ★ ★ ★ ★	
 JPMF Emerging Markets Equity A	LU0217576759	19,97 EUR	-24,01	-27,04	-5,76	6,17	01/11/22	-1,40	17,53	0,00	19,93	0,16	17,96	★ ★ ★ ★ ★	
 Mirova Euro Sustainable Eq R EUR Acc	LU0914731947	117,37 EUR	-18,78	-17,96	-0,61	5,13	28/10/22	-1,05	19,41	-0,06	22,29	0,03	18,99	★ ★ ★ ★ ★	
 Moneta Multi Caps C	FR0010298596	335,35 EUR	-11,35	-10,05	21,28	18,01	28/10/22	-0,64	18,80	0,20	23,65	0,13	19,97	★ ★ ★ ★ ★	
 OFI RS Croissance Dur et Sol C	FR0000983819	191,88 EUR	-18,23	-17,60	0,96	6,10	28/10/22	-1,03	18,70	-0,04	22,70	0,04	19,39	★ ★ ★ ★ ★	
 Palatine Planète I	FR0010341800	34,43 EUR	-13,86	-11,70	17,91	33,81	28/10/22	-0,72	18,49	0,16	20,64	0,31	17,66	★ ★ ★ ★ ★	
 Pictet Clean Energy R EUR Acc	LU0280435461	111,59 EUR	-18,46	-15,79	45,32	48,75	31/10/22	-0,29	26,09	0,53	26,14	0,45	22,45	★ ★ ★ ★ ★	
 Pictet Gbl Env Opp P EUR Acc	LU0503631714	288,70 EUR	-19,22	-14,00	32,72	50,04	31/10/22	-0,61	20,94	0,45	20,99	0,50	18,70	★ ★ ★ ★ ★	
 Pictet Nutrition P EUR Acc	LU0366534344	247,10 EUR	-16,06	-15,64	11,06	23,70	31/10/22	-0,98	16,40	0,14	17,19	0,31	15,08	★ ★ ★ ★ ★	
 Pictet Timber P EUR Acc	LU0340559557	207,54 EUR	-11,23	-1,42	35,81	33,12	31/10/22	-0,39	18,50	0,42	24,90	0,30	21,63	★ ★ ★ ★ ★	
 Pictet Water P EUR Acc	LU0104884860	451,89 EUR	-15,12	-8,78	28,28	50,99	31/10/22	-0,39	18,34	0,43	19,35	0,55	16,77	★ ★ ★ ★ ★	
 Sextant PME A	FR0010547869	240,59 EUR	-20,15	-21,78	37,48	9,04	28/10/22	-1,41	18,08	0,48	18,59	0,03	16,65	★ ★ ★ ★ ★	
 Sycomore Selection PME R	FR0011707488	4 983,50 EUR	-28,70	-28,58	8,04	-15,82	28/10/22	-1,78	17,67	0,02	19,73	-0,24	18,31	★ ★ ★ ★ ★	
IMMOBILIER PHYSIQUE															
 Opcimmo P	FR0011066802	120,29 EUR	-0,68	0,85	0,62	5,20	14/10/22	0,94	1,59	0,47	1,69	1,03	1,52	-	
 Sofidy Pierre Europe A	FR0013260262	108,59 EUR	-6,16	-4,56	4,72	-	14/10/22	-0,76	4,69	0,53	4,28	-	-	-	
 SwissLife Dynapierre P	FR0013219722	1 116,00 EUR	-2,50	-2,46	0,43	11,89	15/10/22	-0,47	2,66	0,35	2,15	1,25	2,22	-	

* La date mentionnée dans le tableau est celle de la dernière VL disponible et du calcul des performances cumulées depuis le début de l'année et sur 1, 3 et 5 ans. Les performances sont indiquées en pourcentage. Le ratio de Sharpe, le risque (qui correspond à la volatilité annualisée des rendements hebdomadaires) et la notation Quantalys sont calculés au 30/09/2022.