

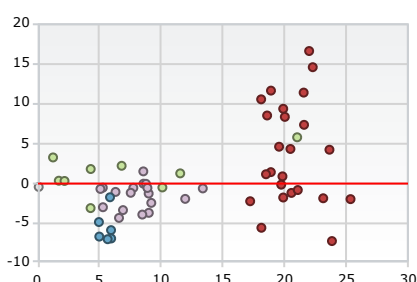
FICHE D'IDENTITÉ

Nom	Epargne Retraite Multigestion Europe	Type de contrat	Assurance Vie
Unités de comptes	59	Intermédiaire	Asac Fapes
Supports en Euros	4	Assureur	Generali Vie
Frais de gestion UC	0,70 %	Type de produit	Contrat Individuel
Gestion en ligne	Oui	Réseaux de diffusion	Tous investisseurs
Contrat	Multi Support		

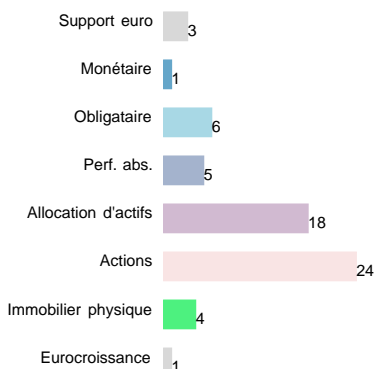
UNITÉS DE COMPTE

Unités de compte	59 Supports
Immobilier Physique	3 OPC
Produits Structurés	Aucun
ETF	Aucun
Offre ISR	44 Supports
Diversité	■■■■■
Qualité	■■■■■
Gestion pilotée	Oui

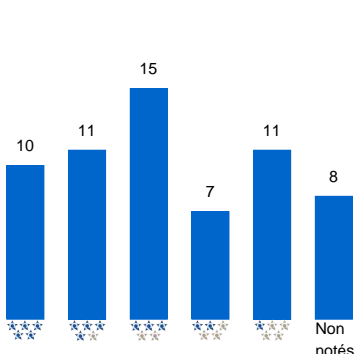
Analyse Rend. / Risque 3 ans



Répartition par catégorie



Répartition par note Quantalys



INFO SUR L'ASSURANCE VIE

Frais

Frais d'adhésion max	0,00 %
Frais sur versement UC	0,00 %
Frais sur vers. Fonds Euros	0,00 %
Frais de gestion UC	0,70 %
Fréquence Frais	Trimestriel
Frais d'arbitrage	Le premier arbitrage de l'adhésion effectué par courrier est réalisé sans frais. 30 euros forfaitaires pour une demande effectuée par courrier pour les arbitrages suivants. Gratuit en ligne

Montants Minimum

Vers. libres initial	500 €
Vers. libres complémentaire	100 €
Vers. Prog. Mensuel	100 €
Vers. Prog. Trimestriel	200 €
Vers. Prog. Semestriel	400 €
Vers. Prog. Annuel	800 €
Arbitrage	200 €
Rachats Partiels	Oui

Options

Rééquilibrage Automatique	-
Dynamisation des plus values	-
Diversification des plus values	Oui
Limitation des moins values	Oui
Rachats partiels prog.	Oui
Garantie Plancher	-
Rente viagère	-
Avance sur contrat	Oui
Pénalité sortie rapide	-
Gestion en ligne	Oui
Gestion pilotée	Oui










FONDS EN EUROS

Caractéristiques

Performance

Fonds	Caractéristiques	1,00 %	2,00 %	1,30 %	1,30 %	1,30 %	4,67 %	9,02 %
Fonds euro Elixence	Dynamique							
Fonds euro France 2	Classique	0,60 %	2,00 %	1,76 %	1,36 %	1,36 %	5,21 %	10,54 %

■ LISTE DES FONDS DU CONTRAT

Nom	ISIN	VL	Perf. YTD	Perf. 1A	Perf. 3A	Perf. 5A	Date Perf.*	Sharpe* 1A	Risque* 1A	Sharpe* 3A	Risque* 3A	Sharpe* 5A	Risque* 5A	Notation*	
MONÉTAIRE															
 SG Liquidite PEA C	FR0007010657	15 646,90 EUR	-0,34	-0,43	-1,47	-2,22	28/10/22	-1,05	0,04	0,23	0,06	0,75	0,05	☆☆☆☆☆	
OBLIGATAIRE															
 Candriam Bd Candriam Bds Euro Cla C	LU0011975413	1 023,49 EUR	-16,46	-16,98	-17,49	-12,90	28/10/22	-2,65	6,51	-1,26	4,97	-0,52	4,24	☆☆☆☆☆	
 GIS Euro Bond DX EUR Acc	LU0145476817	159,38 EUR	-12,70	-13,28	-12,14	-5,61	28/10/22	-2,26	6,16	-0,89	4,94	-0,17	4,48	☆☆☆☆☆	
 GIS Euro Corporate Bond C14	LU0145483946	134,82 EUR	-17,55	-17,83	-16,58	-15,09	28/10/22	-2,89	6,26	-0,92	5,93	-0,55	4,79	☆☆☆☆☆	
 Invesco Euro Bond E Acc EUR	LU0115144304	6,39 EUR	-18,62	-18,73	-18,60	-13,15	31/10/22	-2,96	6,56	-1,09	5,94	-0,46	4,92	☆☆☆☆☆	
 M&G Lux Global Macro Bond Fd B EUR Acc	LU1670720033	13,08 EUR	-9,43	-8,04	-6,33	1,80	31/10/22	-0,92	7,14	-0,22	5,84	0,26	5,40	☆☆☆☆☆	
 Pictet EUR Gov Bds R EUR	LU0241468122	137,35 EUR	-16,93	-17,00	-18,67	-11,94	31/10/22	-2,27	7,63	-1,16	5,65	-0,37	4,97	☆☆☆☆☆	
PERF. ABS.															
 Alken Fund Abs. Return Europe A EUR Acc	LU0572586591	133,90 EUR	7,06	6,56	5,28	-3,46	28/10/22	0,31	8,67	-0,01	10,09	-0,12	9,36	☆☆☆☆☆	
 Amundi Volatility Risk Premia P-C	FR0010191866	105,29 EUR	-7,61	-8,44	-9,55	-11,60	28/10/22	-2,09	3,63	-0,62	4,27	-0,53	3,58	☆☆☆☆☆	
 BDL Rempart C	FR0010174144	197,58 EUR	9,89	9,71	19,52	15,86	28/10/22	0,49	12,01	0,30	21,03	0,14	16,98	☆☆☆☆☆	
 DNCA Invest Miuri B EUR	LU0641745681	114,76 EUR	-5,32	-5,66	5,49	-6,87	28/10/22	-0,75	6,82	0,39	6,79	-0,21	6,30	☆☆☆☆☆	
 Moneta Long Short R	FR0010871830	147,61 EUR	-4,83	-5,13	2,69	3,51	28/10/22	-0,84	7,21	0,15	11,54	0,07	9,71	☆☆☆☆☆	
ALLOCATION D'ACTIFS															
 BlackRock Glb Multi-Asset Inc E2	LU0813497111	15,59 EUR	-3,23	-0,38	6,93	17,75	31/10/22	-0,05	8,42	0,23	8,55	0,53	7,72	☆☆☆☆☆	
 Carmignac Patrimoine A EUR Acc	FR0010135103	615,67 EUR	-13,27	-15,85	-1,20	-6,22	28/10/22	-2,27	6,39	0,05	8,56	-0,09	7,66	☆☆☆☆☆	
 CBT Vol 7.5 C	FR0011010057	119,48 EUR	-12,64	-11,34	0,95	-2,31	27/10/22	-1,25	9,53	-0,01	13,37	-0,04	10,99	☆☆☆☆☆	
 Clartan Patrimoine C	LU1100077442	54,41 EUR	-6,16	-5,93	-7,06	-7,54	28/10/22	-1,37	5,07	-0,48	5,27	-0,34	4,32	☆☆☆☆☆	
 CPR Croissance Défensive P	FR0010097667	322,88 EUR	-3,94	-3,79	-2,53	-4,42	28/10/22	-0,68	3,75	-0,02	5,26	-0,02	4,48	☆☆☆☆☆	
 DNCA Invest Eurose AD EUR	LU0641748271	132,46 EUR	-6,73	-6,73	-4,90	-5,61	28/10/22	-1,24	6,64	-0,22	9,19	-0,15	7,76	☆☆☆☆☆	
 Echiquier Patrimoine A	FR0010434019	806,00 EUR	-10,67	-10,58	-8,07	-13,62	28/10/22	-2,09	5,20	-0,42	6,90	-0,46	5,73	☆☆☆☆☆	
 EdR Fd Income Europe A EUR	LU0992632538	112,97 EUR	-9,57	-9,03	-7,82	-7,55	28/10/22	-1,71	6,37	-0,36	8,99	-0,20	7,35	☆☆☆☆☆	
 Eurose C	FR0007051040	377,81 EUR	-4,98	-4,97	-1,42	-2,13	28/10/22	-1,04	6,27	-0,09	8,98	-0,06	7,61	☆☆☆☆☆	
 Generali Prudence P	FR0007494760	3 206,11 EUR	-7,23	-7,09	-1,52	-2,32	27/10/22	-1,83	3,82	-0,05	5,07	0,00	4,20	☆☆☆☆☆	
 GF Fidélité P	FR0010113894	133,34 EUR	-16,30	-16,31	-10,25	-9,78	27/10/22	-2,60	6,52	-0,59	6,57	-0,33	5,56	☆☆☆☆☆	
 Keren Patrimoine C	FR0000980427	1 917,35 EUR	-12,89	-11,65	-2,86	-7,26	28/10/22	-1,29	9,59	-0,13	11,94	-0,13	9,94	☆☆☆☆☆	





* La date mentionnée dans le tableau est celle de la dernière VL disponible et du calcul des performances cumulées depuis le début de l'année et sur 1, 3 et 5 ans. Les performances sont indiquées en pourcentage. Le ratio de Sharpe, le risque (qui correspond à la volatilité annualisée des rendements hebdomadaires) et la notation Quantalys sont calculés au 30/09/2022.

■ LISTE DES FONDS DU CONTRAT

Nom	ISIN	VL	Perf. YTD	Perf. 1A	Perf. 3A	Perf. 5A	Date Perf.*	Sharpe* 1A	Risque* 1A	Sharpe* 3A	Risque* 3A	Sharpe* 5A	Risque* 5A	Notation*	
ALLOCATION D'ACTIFS															
 LMdG Flex Patrimoine (EUR) R	FR0010626291	1 397,68 EUR	-6,83	-7,48	-2,88	0,47	27/10/22	-1,50	3,83	-0,10	6,29	0,18	5,43	★★★★★	
 Nordea 1 Stable Ret Fd BP EUR C	LU0227384020	16,87 EUR	-10,52	-6,30	-0,32	0,82	31/10/22	-1,00	8,14	-0,01	7,74	0,08	6,66	★★★★★	
 R-co 4Change Moderate Allocation F EUR	FR0011276617	118,33 EUR	-12,65	-12,07	-11,28	-13,27	28/10/22	-1,93	6,50	-0,41	8,46	-0,33	7,29	★★★★★	
 R-co OPAL Modéré C EUR	FR0007028907	12,87 EUR	-14,60	-14,49	1,42	-0,39	28/10/22	-1,93	7,86	0,05	8,76	0,05	7,65	★★★★★	
 Sextant Grand Large A	FR0010286013	418,86 EUR	-9,10	-10,90	-5,57	-7,54	28/10/22	-1,20	5,91	-0,10	7,52	-0,08	6,11	★★★★★	
 Trusteam ROC FLEX A	FR0007018239	227,10 EUR	-10,53	-9,80	0,86	-2,52	28/10/22	-1,38	8,55	-0,01	8,88	-0,09	7,05	★★★★★	
ACTIONS															
 BGF European Equity Income Fund A2 EUR	LU0562822386	22,15 EUR	-13,98	-11,04	7,42	11,87	31/10/22	-0,73	15,05	0,07	19,84	0,12	16,89	★★★★★	
 BGF Sustainable Energy Fund E2 EUR	LU0171290074	12,76 EUR	-13,84	-12,30	56,76	67,45	31/10/22	-0,49	20,18	0,68	22,29	0,57	19,20	★★★★★	
 BlackRock Japan Small & MidCap Opp A	LU0171289068	57,34 EUR	-18,11	-19,23	-7,53	-1,80	31/10/22	-1,42	14,71	-0,04	20,56	0,07	18,81	★★★★★	
 BlackRock US Flexible Equity Fund E2	LU0171296949	44,98 EUR	-2,96	2,55	45,61	71,48	31/10/22	0,05	16,74	0,64	18,90	0,68	17,16	★★★★★	
 Carmignac Euro-Entrepreneurs A EUR Acc	FR0010149112	360,58 EUR	-28,22	-29,94	-3,58	-1,77	28/10/22	-1,61	18,58	-0,06	25,36	-0,02	21,35	★★★★★	
 CPR Silver Age E	FR0010917658	203,51 EUR	-17,03	-15,95	-0,43	1,23	28/10/22	-0,98	17,47	-0,07	19,90	-0,01	17,36	★★★★★	
 Echiquier Agressor A	FR0010321802	1 488,38 EUR	-17,20	-16,51	-16,43	-29,68	28/10/22	-1,05	17,65	-0,29	23,85	-0,37	20,92	★★★★★	
 EdR Fd Healthcare A EUR	LU1160356009	1 481,31 EUR	1,73	5,56	40,59	58,46	28/10/22	0,12	16,96	0,61	18,11	0,46	17,16	★★★★★	
 FF America Fund A EUR	LU0069450822	13,92 EUR	10,21	15,81	42,99	55,57	01/11/22	0,84	15,97	0,50	19,90	0,49	18,05	★★★★★	
 FF Global Technology Fund E Acc EUR	LU0115773425	42,38 EUR	-13,07	-10,42	59,32	114,80	01/11/22	-0,44	20,44	0,78	22,00	0,90	20,14	★★★★★	
 Generali Europe Mid-Cap 1C	FR0007064357	407,92 EUR	-26,95	-26,52	2,63	2,27	27/10/22	-1,53	18,58	-0,02	21,08	0,00	18,72	★★★★★	
 Insertion Emplois Dynamique R EUR Acc	FR0010702084	235,58 EUR	-19,73	-18,69	9,41	18,08	28/10/22	-1,09	17,89	0,10	18,89	0,20	16,18	★★★★★	
 Invesco Sust Pan Eur Struc Eq E Acc EUR	LU0119753308	15,82 EUR	-15,40	-12,31	-3,06	-5,21	31/10/22	-1,02	13,60	-0,10	17,22	-0,06	15,23	★★★★★	
 Lyxor Global Gender Equality ETF - Acc	LU1691909508	11,86 USD	-9,27	-6,54	21,54	39,95	31/10/22	-0,49	15,88	0,23	20,48	-	-	★★★★★	
 Lyxor MSCI EM ESG Leaders Extra ETF-Acc	LU1769088581	14,93 USD	-22,67	-23,08	-5,15	-	31/10/22	-0,97	16,66	0,09	18,50	-	-	★★★★★	
 Lyxor MSCI EMU ESG Leaders Extra ETF-Acc	LU1792117340	21,94 EUR	-22,36	-21,03	-0,46	-	31/10/22	-1,13	20,14	-0,06	23,14	-	-	★★★★★	
 Lyxor MSCI USA ESG Leaders Extra ETF-Acc	LU1792117696	29,63 USD	-11,61	-6,66	45,64	-	31/10/22	-0,13	21,49	0,55	21,56	-	-	★★★★★	
 Lyxor MSCI Water ESG Filtered ETF - Dis	FR0010527275	52,31 EUR	-13,96	-10,54	28,95	50,76	31/10/22	-0,65	18,40	0,36	21,59	0,44	18,66	★★★★★	
 Lyxor MSCI Wrld ESG Lead Extra ETF - Acc	LU1792117779	26,30 USD	-12,87	-8,70	32,43	-	31/10/22	-0,33	18,65	0,44	20,03	-	-	★★★★★	
 Moneta Multi Caps C	FR0010298596	335,35 EUR	-11,35	-10,05	21,28	18,01	28/10/22	-0,64	18,80	0,20	23,65	0,13	19,97	★★★★★	
 Sextant PME A	FR0010547869	240,59 EUR	-20,15	-21,78	37,48	9,04	28/10/22	-1,41	18,08	0,48	18,59	0,03	16,65	★★★★★	
 Sycomore Selection PME R	FR0011707488	4 983,50 EUR	-28,70	-28,58	8,04	-15,82	28/10/22	-1,78	17,67	0,02	19,73	-0,24	18,31	★★★★★	
 Templeton EMs Sm. Companies Fd Aacc EUR	LU0300743431	16,17 EUR	-16,95	-14,26	13,95	7,87	31/10/22	-0,64	13,59	0,26	19,56	0,18	16,69	★★★★★	
 Thematics AAA Consumer RC	FR0010058529	1 066,81 EUR	-23,53	-20,72	-10,36	-9,69	28/10/22	-1,01	18,96	-0,28	18,13	-0,10	15,76	★★★★★	

* La date mentionnée dans le tableau est celle de la dernière VL disponible et du calcul des performances cumulées depuis le début de l'année et sur 1, 3 et 5 ans. Les performances sont indiquées en pourcentage. Le ratio de Sharpe, le risque (qui correspond à la volatilité annualisée des rendements hebdomadaires) et la notation Quantalys sont calculés au 30/09/2022.

■ LISTE DES FONDS DU CONTRAT

Nom	ISIN	VL	Perf. YTD	Perf. 1A	Perf. 3A	Perf. 5A	Date Perf.*	Sharpe* 1A	Risque* 1A	Sharpe* 3A	Risque* 3A	Sharpe* 5A	Risque* 5A	Notation*
IMMOBILIER PHYSIQUE														
 Opcimmo P	FR0011066802	120,29 EUR	-0,68	0,85	0,62	5,20	14/10/22	0,94	1,59	0,47	1,69	1,03	1,52	-
 SC Tangram	FR0013428349	228,81 EUR	1,47	2,12	9,17	-	01/11/22	2,49	1,18	3,05	1,22	-	-	-
 Sofidy Pierre Europe A	FR0013260262	108,59 EUR	-6,16	-4,56	4,72	-	14/10/22	-0,76	4,69	0,53	4,28	-	-	-
 SwissLife Dynapierre P	FR0013219722	1 116,00 EUR	-2,50	-2,46	0,43	11,89	15/10/22	-0,47	2,66	0,35	2,15	1,25	2,22	-