

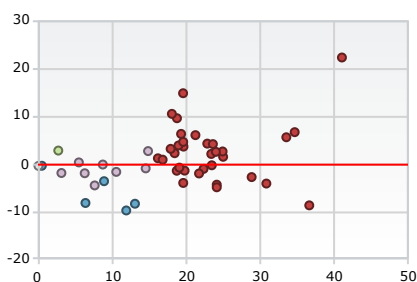
### FICHE D'IDENTITÉ

Nom	<b>Epargne Retraite 2 Plus</b>	Type de contrat	<b>Assurance Vie</b>
Unités de comptes	<b>50</b>	Intermédiaire	<b>Asac Fapes</b>
Supports en Euros	<b>1</b>	Assureur	<b>Allianz Vie</b>
Frais de gestion UC	<b>0,60 %</b>	Type de produit	<b>Contrat Collectif</b>
Gestion en ligne	<b>Non</b>	Réseaux de diffusion	<b>Tous investisseurs</b>
Contrat	<b>Multi Support</b>		

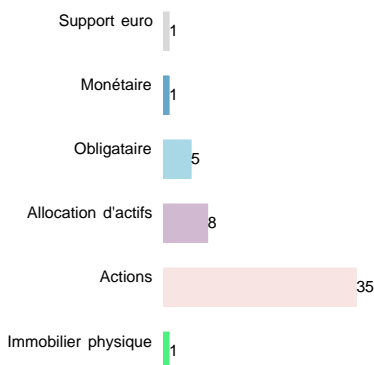
### UNITÉS DE COMPTE

Unités de compte	<b>50 Supports</b>
Immobilier Physique	<b>1 SCI</b>
Produits Structurés	<b>Aucun</b>
ETF	<b>Aucun</b>
Offre ISR	<b>42 Supports</b>
Diversité	<b>     </b>
Qualité	<b>     </b>
Gestion pilotée	<b>Non</b>

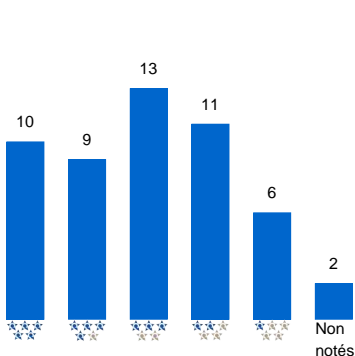
### Analyse Rend. / Risque 3 ans



### Répartition par catégorie



### Répartition par note Quantalys



### INFO SUR L'ASSURANCE VIE

#### Frais

Frais d'adhésion max	-
Frais sur versement UC	<b>2,00 %</b>
Frais sur vers. Fonds Euros	<b>2,00 %</b>
Frais de gestion UC	<b>0,60 %</b>
Fréquence Frais	<b>Annuel</b>
Frais d'arbitrage	<b>4 arbitrages gratuits par année civile, Au-delà, 0,50 % maximum du capital transféré, tous supports confondus,</b>

#### Montants Minimum

Vers. libres initial	<b>500 €</b>
Vers. libres complémentaire	<b>150 €</b>
Vers. Prog. Mensuel	<b>50 €</b>
Vers. Prog. Trimestriel	<b>150 €</b>
Vers. Prog. Semestriel	<b>300 €</b>
Vers. Prog. Annuel	<b>600 €</b>
Arbitrage	<b>250 €</b>
Rachats Partiels	<b>Oui</b>

#### Options

Rééquilibrage Automatique	<b>Non</b>
Dynamisation des plus values	<b>Oui</b>
Sécurisation des plus values	<b>Oui</b>
Capitalisation des moins values	<b>Non</b>
Rachats partiels prog.	<b>Oui</b>
Garantie Plancher	<b>Inclus dans les frais</b>
Rente viagère	<b>Oui</b>
Avance sur contrat	<b>Oui</b>
Pénalité sortie rapide	<b>Non</b>
Gestion en ligne	<b>Non</b>
Gestion pilotée	<b>Non</b>







### FONDS EN EUROS

#### Caractéristiques

#### Performance

Fonds euro Cantonné ASAC	Classique	0,36%	2,05%	1,85%	1,80%	1,80%	5,81%	11,23%
--------------------------	-----------	-------	-------	-------	-------	-------	-------	--------

## ■ LISTE DES FONDS DU CONTRAT

Nom	ISIN	VL	Perf. YTD	Perf. 1A	Perf. 3A	Perf. 5A	Date Perf.*	Sharpe* 1A	Risque* 1A	Sharpe* 3A	Risque* 3A	Sharpe* 5A	Risque* 5A	Notation*
<b>MONÉTAIRE</b>														
 Allianz Sécurité C	FR00110117341	1 766,52 EUR	-0,24	-0,34	-1,13	-1,77	01/11/22	0,09	0,06	1,95	0,06	2,47	0,05	☆☆☆☆☆
<b>OBLIGATAIRE</b>														
 Allianz Euro Hi Yield RC	FR0010032326	297,02 EUR	-13,30	-13,16	-8,89	-5,27	28/10/22	-2,31	6,38	-0,35	8,93	-0,11	7,14	☆☆☆☆☆
 Allianz Euro Oblig CT ISR I EUR	FR0010914572	10 411,02 EUR	-0,35	-0,44	-1,03	-1,67	31/10/22	-0,83	0,12	0,29	0,52	0,36	0,41	☆☆☆☆☆
 Allianz Green Bond AT EUR Acc	LU1542252181	82,73 EUR	-22,88	-23,12	-22,62	-18,64	31/10/22	-3,14	7,25	-1,19	6,42	-0,63	5,26	☆☆☆☆☆
 BlackRock Emrg Mrkt Local Cur Bd A2 H	LU0359002093	5,86 EUR	-18,16	-19,28	-24,39	-30,07	31/10/22	-1,55	13,05	-0,60	13,11	-0,60	11,73	☆☆☆☆☆
 PIMCO GIS EM Bd ESG E EUR h Acc	IE00BDM8810	7,87 EUR	-27,86	-28,78	-27,47	-	31/10/22	-2,64	10,72	-0,77	11,94	-	-	☆☆☆☆☆
<b>ALLOCATION D'ACTIFS</b>														
 Allianz Multi Dynamisme C	FR0000449274	493,02 EUR	-19,54	-18,76	0,12	3,25	28/10/22	-1,55	12,32	-0,03	14,57	0,07	12,86	☆☆☆☆☆
 Allianz Multi Equilibre C	FR0000449282	455,21 EUR	-14,53	-14,28	-2,77	0,12	28/10/22	-1,64	8,66	-0,11	10,58	0,04	9,21	☆☆☆☆☆
 Allianz Multi Harmonie C	FR0000449290	251,44 EUR	-9,44	-9,32	-3,88	-3,11	28/10/22	-1,85	5,01	-0,23	6,32	-0,05	5,41	☆☆☆☆☆
 Allianz Multi Rendement Réel C	FR0000992349	2 638,88 EUR	-12,07	-11,26	10,39	14,87	28/10/22	-0,73	12,48	0,22	14,89	0,27	12,48	☆☆☆☆☆
 Allianz Team RC	FR0000981219	449,52 EUR	-12,05	-11,94	1,10	0,68	28/10/22	-2,85	4,08	0,15	5,52	0,15	4,75	☆☆☆☆☆
 M&G Lux Optimal Income A EUR Acc	LU1670724373	9,10 EUR	-15,49	-15,58	-12,02	-	31/10/22	-2,57	6,69	-0,52	7,66	-	-	☆☆☆☆☆
 R-co OPAL Modéré C EUR	FR0007028907	12,87 EUR	-14,60	-14,49	1,42	-0,39	28/10/22	-1,93	7,86	0,05	8,76	0,05	7,65	☆☆☆☆☆
 Solidarité Habitat et Humanisme P	FR0011363746	188,27 EUR	-7,65	-7,37	-4,57	-4,64	28/10/22	-2,49	2,77	-0,43	3,17	-0,15	2,80	☆☆☆☆☆
<b>ACTIONS</b>														
 ABN AMRO Parnassus US Sustain Eq A EUR	LU1481505755	184,14 EUR	-8,80	-1,84	41,40	83,48	28/10/22	-0,17	19,09	0,54	18,79	0,74	17,19	☆☆☆☆☆
 Allianz Actions Aequitas R	FR0000975880	334,83 EUR	-16,91	-11,64	13,09	18,71	28/10/22	-0,56	22,51	0,08	25,04	0,14	21,18	☆☆☆☆☆
 Allianz All China Equity AT	LU1720050803	8,97 USD	-35,43	-37,51	-2,49	-	31/10/22	-1,17	19,16	0,31	21,29	-	-	☆☆☆☆☆
 Allianz Europe Eq Grwth Selct AT EUR Acc	LU0920839346	179,54 EUR	-32,63	-29,52	10,81	14,77	31/10/22	-1,23	25,46	0,11	23,43	0,11	20,17	☆☆☆☆☆
 Allianz Valeurs Durables RC (EUR)	FR0000017329	770,25 EUR	-17,35	-16,57	5,17	7,97	28/10/22	-0,91	20,52	0,01	23,50	0,04	19,93	☆☆☆☆☆
 BGF Next Generation Technology A2 H EUR	LU1861216510	11,70 EUR	-50,67	-53,97	13,48	-	31/10/22	-1,38	36,87	0,18	33,59	-	-	☆☆☆☆☆
 BlackRock Latin American Fund A2	LU0171289498	61,64 EUR	28,93	34,73	-5,14	5,75	31/10/22	0,53	25,66	-0,12	30,88	-0,03	26,94	☆☆☆☆☆
 BlackRock World Gold Fund A2 Hedged	LU0326422689	3,76 EUR	-32,37	-32,86	-22,63	-20,68	31/10/22	-0,75	34,90	-0,22	36,69	-0,16	31,58	☆☆☆☆☆
 BNPP Développement Humain Classic	FR0010077412	183,34 EUR	-16,03	-12,99	3,01	14,93	28/10/22	-0,76	17,17	-0,05	18,76	0,14	16,07	☆☆☆☆☆
 BNPP Energy Transition Classic EUR Acc	LU0823414635	724,89 EUR	-34,64	-46,96	63,61	37,74	28/10/22	-0,74	42,54	0,56	41,10	0,26	34,89	☆☆☆☆☆

\* La date mentionnée dans le tableau est celle de la dernière VL disponible et du calcul des performances cumulées depuis le début de l'année et sur 1, 3 et 5 ans. Les performances sont indiquées en pourcentage. Le ratio de Sharpe, le risque (qui correspond à la volatilité annualisée des rendements hebdomadaires) et la notation Quantalys sont calculés au 30/09/2022.

## ■ LISTE DES FONDS DU CONTRAT

Nom	ISIN	VL	Perf. YTD	Perf. 1A	Perf. 3A	Perf. 5A	Date Perf.*	Sharpe* 1A	Risque* 1A	Sharpe* 3A	Risque* 3A	Sharpe* 5A	Risque* 5A	Notation*	
<b>ACTIONS</b>															
 BNPP Sust US MF Eq Classic H EUR Acc	LU1956163536	128,09 EUR	-15,99	-11,80	18,81	-	28/10/22	-0,68	21,16	0,13	24,96	-	-	☆☆☆☆☆	
 Brown Advisory US Sustai Gth A EUR Acc H	IE00BG0R2Z11	9,17 EUR	-33,60	-33,98	-	-	31/10/22	-0,99	29,49	-	-	-	-	☆☆☆☆☆	
 Candriam Equities L Europ Inn C EUR C	LU0344046155	2 730,92 EUR	-24,37	-22,32	17,44	30,89	28/10/22	-1,06	20,74	0,25	19,59	0,31	17,36	☆☆☆☆☆	
 Candriam Sustainab Eq Em Mks C EUR C	LU1434523954	114,00 EUR	-27,22	-28,04	0,17	0,01	31/10/22	-1,79	13,33	0,15	18,48	0,14	17,18	☆☆☆☆☆	
 Carmignac Pf Emg Discovery A EUR Acc	LU0336083810	1 522,27 EUR	-20,92	-21,48	-0,82	0,67	28/10/22	-1,31	13,35	0,11	16,22	0,13	14,44	☆☆☆☆☆	
 Digital Funds Stars Europe R	LU0323041763	214,95 EUR	-29,27	-28,01	12,76	8,57	28/10/22	-1,23	22,39	0,13	24,06	0,08	20,86	☆☆☆☆☆	
 Echiquier Agenor SRI Mid Cap Europe A	FR0010321810	379,67 EUR	-29,87	-29,05	0,45	12,87	28/10/22	-1,35	21,88	-0,04	19,83	0,12	17,28	☆☆☆☆☆	
 EdR Fd Healthcare A EUR	LU1160356009	1 481,31 EUR	1,73	5,56	40,59	58,46	28/10/22	0,12	16,96	0,61	18,11	0,46	17,16	☆☆☆☆☆	
 FF China Consumer Fund A Acc EUR	LU0594300096	17,17 EUR	-30,40	-36,29	-26,66	-26,66	01/11/22	-0,88	26,62	-0,16	24,17	-0,06	22,51	☆☆☆☆☆	
 FF Global Dividend Fund A Acc EUR H	LU0605515377	23,04 EUR	-10,56	-6,68	8,27	23,54	01/11/22	-0,75	11,99	0,08	16,86	0,28	14,71	☆☆☆☆☆	
 FF Sustainable Asia Equity Fd A Acc EUR	LU0261946445	30,11 EUR	-18,31	-20,17	2,62	12,90	01/11/22	-0,99	15,38	0,21	17,94	0,31	16,89	☆☆☆☆☆	
 FF Sustainable Water & Waste A Acc EUR H	LU1892830248	9,95 EUR	-34,61	-33,34	-12,37	-	01/11/22	-1,61	20,16	-0,18	24,17	-	-	☆☆☆☆☆	
 JHI Global Sustainable Equity Fd A2 HEUR	LU1983259885	23,18 EUR	-29,61	-28,87	15,90	-	31/10/22	-1,27	22,41	0,21	22,89	-	-	☆☆☆☆☆	
 JPMF Global Healthcare A Acc EUR	LU0880062913	285,47 EUR	2,25	4,98	49,94	84,19	01/11/22	0,37	18,00	0,78	19,62	0,70	18,22	☆☆☆☆☆	
 Lazard Small Caps France A	FR0010262436	2 685,56 EUR	-18,27	-15,32	21,61	5,29	28/10/22	-1,19	15,52	0,21	19,68	0,02	18,20	☆☆☆☆☆	
 LM Royce US Small Cap Opp A EUR Acc H	IE00B7MC4336	189,50 EUR	-19,60	-18,56	33,87	19,26	31/10/22	-0,93	26,01	0,21	34,72	0,07	29,69	☆☆☆☆☆	
 M&G Lux Global List Infra Fd A EUR Acc	LU1665237704	14,99 EUR	-2,77	-0,12	17,36	47,82	31/10/22	0,16	14,19	0,23	19,00	-	-	☆☆☆☆☆	
 Moneta Multi Caps C	FR0010298596	335,35 EUR	-11,35	-10,05	21,28	18,01	28/10/22	-0,64	18,80	0,20	23,65	0,13	19,97	☆☆☆☆☆	
 ODDO BHF Métropole Sélection A	FR0007078811	600,12 EUR	-10,18	-9,95	3,21	-7,49	31/10/22	-0,76	22,08	-0,08	28,89	-0,12	24,14	☆☆☆☆☆	
 Pictet Gbl Megatrend Select HP EUR Acc	LU0474970190	174,40 EUR	-30,58	-30,38	-2,52	0,53	31/10/22	-1,40	21,54	-0,02	22,39	0,03	19,47	☆☆☆☆☆	
 Robeco Sus European Stars Eq D EUR Acc	LU0187077218	61,26 EUR	-13,67	-11,13	2,34	12,16	31/10/22	-0,81	14,87	-0,01	19,12	0,11	16,36	☆☆☆☆☆	
 Schroder Global Cities A Acc EUR	LU0638090042	192,59 EUR	-20,55	-16,13	-6,68	20,01	01/11/22	-0,75	17,93	-0,07	21,78	0,24	18,36	☆☆☆☆☆	
 Schroder Japanese Equity A Acc EUR H	LU0236737465	129,32 EUR	-1,82	-5,59	15,21	8,63	01/11/22	-0,63	15,60	0,26	19,64	0,13	18,60	☆☆☆☆☆	
 Templeton Gbl Clim. Change Fd A accEUR	LU0128520375	29,18 EUR	-10,68	-12,63	27,70	27,93	31/10/22	-0,72	19,31	0,35	19,35	0,26	17,28	☆☆☆☆☆	
 Vontobel mtX Sus As Ld Xlap H H EUR Acc	LU0384409693	240,66 EUR	-37,74	-37,92	-22,82	-31,37	28/10/22	-1,81	16,14	-0,18	19,64	-0,22	18,87	☆☆☆☆☆	
<b>IMMOBILIER PHYSIQUE</b>															
 SCI Allianz Invest Pierre	FR00QU000022	582,57 EUR	3,95	3,07	8,10	17,25	01/11/22	0,89	4,48	1,21	2,75	1,58	2,41	-	

\* La date mentionnée dans le tableau est celle de la dernière VL disponible et du calcul des performances cumulées depuis le début de l'année et sur 1, 3 et 5 ans. Les performances sont indiquées en pourcentage. Le ratio de Sharpe, le risque (qui correspond à la volatilité annualisée des rendements hebdomadaires) et la notation Quantalys sont calculés au 30/09/2022.