

ASAC
FAPES



ASAC - FAPES

OBJECTIF TRANSATLANTIQUE 2022

Communication à caractère promotionnel

Titre de créance présentant un risque de perte partielle ou totale en capital en cours de vie et à l'échéance.

Produit de placement risqué alternatif à un investissement dynamique risqué de type « actions ».



Émetteur : BNP Paribas Issuance B.V.⁽¹⁾, véhicule d'émission dédié de droit néerlandais.

Garant de la formule : BNP Paribas S.A.⁽¹⁾.

L'investisseur supporte le risque de défaut de paiement et de faillite de l'Émetteur ainsi que le risque de défaut de paiement, de faillite et de mise en résolution du Garant de la formule.

Durée d'investissement conseillée pour bénéficier de la formule de remboursement : 10 ans (en l'absence de remboursement anticipé automatique).

L'investisseur prend un risque de perte en capital non mesurable a priori en cas de sortie en cours de vie alors que les conditions de remboursement anticipé automatique ne sont pas réunies.

Éligibilité : contrats d'assurance-vie ou de capitalisation uniquement.

L'entreprise d'assurance ne s'engage que sur le nombre d'unités de compte, mais pas sur leur valeur. La valeur de ces unités de compte, qui reflète la valeur d'actifs sous-jacents, n'est pas garantie, mais sujette à des fluctuations à la hausse ou à la baisse, dépendant en particulier de l'évolution des marchés financiers. **Il est précisé que l'entreprise d'assurance, d'une part, l'Émetteur et le Garant de la formule, d'autre part, sont des entités juridiques indépendantes.**

Cotation : marché officiel de la Bourse de Luxembourg (marché réglementé).

ISIN : FR0014008LG1

Asac-Fapes Objectif Transatlantique 2022 n'est pas une obligation verte, dans la mesure où les fonds levés par l'Émetteur ne servent pas spécifiquement à financer des projets environnementaux. Seul l'indice sous-jacent est construit de façon à sélectionner les 50 sociétés européennes et les 50 sociétés américaines présentant la meilleure note Environnementale, Sociale et de Gouvernance (ESG), telle que calculée par S&P Dow Jones Indices. L'exposition de l'investisseur à la performance de l'indice ne signifie pas qu'il finance les actions le composant.

(1) Notations de crédit au 21 février 2022 :

BNP Paribas Issuance B.V. : Standard & Poor's A+ / BNP Paribas S.A. : Standard & Poor's A+, Moody's Aa3 et Fitch Ratings AA-. Ces notations peuvent être révisées à tout moment et ne sont pas une garantie de solvabilité de l'Émetteur et du Garant de la formule. Elles ne sauraient constituer un argument de souscription au produit. Les agences de notation peuvent les modifier à tout moment.

Période de souscription du 1^{er} mars 2022 au 15 juin 2022 (pouvant être clôturée sans préavis)

Ce document à caractère promotionnel s'adresse à des investisseurs situés en France. Il n'a pas été rédigé par l'assureur.

ASAC-FAPES

OBJECTIF TRANSATLANTIQUE 2022

ASAC-FAPES OBJECTIF TRANSATLANTIQUE 2022, TITRE DE CRÉANCE PRÉSENTANT UN RISQUE DE PERTE PARTIELLE OU TOTALE EN CAPITAL EN COURS DE VIE ET À L'ÉCHÉANCE, PRÉSENTE LES CARACTÉRISTIQUES SUIVANTES :

Une exposition liée à l'évolution de l'indice S&P Transatlantic 100 ESG Select Equal Weight 50 Point Decrement Index (EUR) TR (ci-après l'« Indice ») qui est calculé en réinvestissant les dividendes bruts détachés des actions qui le composent et en retranchant un prélèvement forfaitaire constant de 50 points d'indice par an ;

En cours de vie : chaque trimestre, à partir du trimestre 4, un **remboursement anticipé automatique possible de l'intégralité du capital⁽¹⁾ avec un gain potentiel de 1,75 %⁽¹⁾ par trimestre écoulé depuis le 15 juin 2022 (soit un gain de 7 %⁽¹⁾ par année écoulée)**, si l'Indice est stable ou clôture en hausse par rapport à son Niveau Initial à une Date de Constatation Trimestrielle⁽²⁾ (soit un taux de rendement annuel net maximum de 5,67 %⁽³⁾) ;

À l'échéance des 10 ans :

- **Un remboursement de l'intégralité du capital⁽¹⁾ avec un gain de 1,75 %⁽¹⁾ par trimestre écoulé depuis le 15 juin 2022 (soit un gain de 7 %⁽¹⁾ par année écoulée)**, dès lors que l'Indice ne clôture pas en baisse de plus de 25 % par rapport à son Niveau Initial à la Date de Constatation Finale⁽²⁾ (soit un taux de rendement annuel net de 4,37 %⁽³⁾) ;
- **Un remboursement de l'intégralité du capital⁽¹⁾**, dès lors que l'Indice clôture en baisse de plus de 25 % mais que cette baisse n'excède pas 50 % par rapport à son Niveau Initial à la Date de Constatation Finale⁽²⁾ (soit un taux de rendement annuel net de -1 %⁽³⁾) ;
- **Une perte partielle ou totale en capital égale à la baisse finale de l'Indice**, dès lors que celui-ci clôture en baisse de plus de 50 % par rapport à son Niveau Initial à la Date de Constatation Finale⁽²⁾ (soit un taux de rendement annuel net inférieur à -7,60 %⁽³⁾).

Asac-Fapes Objectif Transatlantique 2022 est un instrument de diversification, ne pouvant constituer l'intégralité d'un portefeuille d'investissement. Vous êtes sur le point d'acheter un produit qui n'est pas simple et qui peut être difficile à comprendre.

NB :

Les gains ou pertes et les rendements présentés dans ce document ne correspondent pas nécessairement à ceux effectivement obtenus par l'investisseur. En effet :

- Le terme « capital » désigne la valeur nominale du produit (soit 1 000 €). Les montants de remboursement présentés sont exprimés en proportion de cette valeur nominale (et pas nécessairement des sommes versées par l'investisseur) hors frais, commissions et/ou prélèvements sociaux et fiscaux applicables au cadre d'investissement.
- Les montants présentés ne sont dus que lors du remboursement automatique prévu par la formule (par anticipation⁽²⁾ ou à l'échéance le 29 juin 2032). En cas de sortie en cours de vie, la formule ne s'applique pas et le prix de revente dépend des conditions de marché en vigueur.
- Les taux de rendement annuel présentés sont nets des frais de gestion (en prenant comme hypothèse un taux de frais de gestion de 1 % annuel). Ils sont calculés hors frais (par exemple frais d'entrée/d'arbitrage, etc.), hors prélèvements sociaux et fiscaux. Ils sont calculés à partir du 15 juin 2022 jusqu'à la Date de Remboursement Anticipé Automatique⁽²⁾ ou d'Échéance⁽²⁾ selon les scénarios. **Il est précisé que l'entreprise d'assurance, d'une part, l'Émetteur et le Garant de la formule, d'autre part, sont des entités juridiques indépendantes.**
- Les remboursements présentés sont conditionnés par l'absence de faillite ou de défaut de paiement de l'Émetteur ainsi que de faillite, de défaut de paiement ou de mise en résolution du Garant de la formule.

1) Hors frais, commissions et hors fiscalité liés au cadre d'investissement.

2) Veuillez vous référer au tableau récapitulatif des principales caractéristiques en page 11 pour le détail des dates.

3) Les taux de rendement annuel présentés sont nets des frais de gestion (en prenant comme hypothèse un taux de frais de gestion de 1 % annuel). Ils sont calculés hors frais (par exemple frais d'entrée/d'arbitrage, etc.), hors prélèvements sociaux et fiscaux. Ils sont calculés à partir du 15 juin 2022 jusqu'à la Date de Remboursement Anticipé Automatique⁽²⁾ ou d'Échéance⁽²⁾ selon les scénarios. **Il est précisé que l'entreprise d'assurance, d'une part, l'Émetteur et le Garant de la formule, d'autre part, sont des entités juridiques indépendantes.**

A S A C - F A P E S

OBJECTIF TRANSATLANTIQUE 2022

AVANTAGES

- **Objectif de gain de 1,75 %⁽¹⁾ par trimestre écoulé depuis le 15 juin 2022 (soit un gain de 7 %⁽¹⁾ par année écoulée)** : dès lors qu'à l'une des Dates de Constatation Trimestrielle⁽²⁾, l'Indice est stable ou clôture en hausse par rapport à son Niveau Initial ou, dès lors qu'à la Date de Constatation Finale⁽²⁾, l'Indice ne clôture pas en baisse de plus de 25 % par rapport à son Niveau Initial ;
- **Possible remboursement rapide** : potentiel remboursement anticipé automatique chaque trimestre, à partir du trimestre 4, dès lors qu'à l'une des Dates de Constatation Trimestrielle⁽²⁾, l'Indice est stable ou clôture en hausse par rapport à son Niveau Initial ;
- **Remboursement conditionnel de l'intégralité du capital⁽¹⁾ à l'échéance⁽²⁾** : dès lors que l'Indice ne clôture pas en baisse de plus de 50 % par rapport à son Niveau Initial à la Date de Constatation Finale⁽²⁾.

INCONVÉNIENTS

- **Risque de perte partielle ou totale en capital** :
 - **En cours de vie** : en cas de sortie alors que les conditions de remboursement anticipé automatique ne sont pas réunies – dans ce cas, la formule de remboursement présentée ici ne s'applique pas et le prix de vente dépend des conditions de marché en vigueur au moment de la sortie ;
 - **À l'échéance⁽²⁾** : en cas de baisse de l'Indice de plus de 50 % par rapport à son Niveau Initial à la Date de Constatation Finale⁽²⁾ ;
 - Le produit est proposé comme actif représentatif d'une unité de compte dans le cadre de contrats d'assurance-vie ou de capitalisation. L'investisseur est alors soumis à un risque de perte de valeur du capital investi en cas de rachat, d'arbitrage ou de dénouement par décès avant l'échéance.
- **Plafonnement des gains** : le gain potentiel est fixé à 1,75 %⁽¹⁾ par trimestre écoulé depuis le 15 juin 2022, même en cas de hausse de l'Indice supérieure à ce montant ;
- **L'Indice est équilibré et calculé en réinvestissant les dividendes bruts détachés des actions qui le composent et en retranchant un prélèvement forfaitaire constant de 50 points d'indice par an.** Ce prélèvement forfaitaire, fixé lors de la conception de l'Indice a un impact négatif sur son niveau par rapport au même indice dividendes bruts réinvestis, sans prélèvement forfaitaire. Si les dividendes bruts distribués sont inférieurs (respectivement supérieurs) au niveau de prélèvement forfaitaire, la performance de l'Indice ainsi que la probabilité de remboursement automatique en seront pénalisées (respectivement améliorées) par rapport à un indice dividendes non réinvestis classique. De même, si les dividendes bruts distribués sont inférieurs (respectivement supérieurs) au niveau de prélèvement forfaitaire, **le risque de perte en capital en cours de vie et à l'échéance sera plus important** (respectivement moins important) ;
- Sans tenir compte des dividendes réinvestis dans l'Indice, **la méthode de prélèvement forfaitaire en points a un impact plus important sur sa performance en cas de baisse de l'Indice.** Ainsi, **en cas de marchés baissiers, la baisse de l'Indice sera accélérée et amplifiée** car le prélèvement forfaitaire, d'un niveau constant de 50 points d'indice par an, pèsera de plus en plus fortement, relativement au niveau de l'Indice ;
- À titre de comparaison, un produit présentant les mêmes caractéristiques mais indexé à l'indice MSCI World aurait un objectif de gain inférieur. **Le rendement plus important d'Asac-Fapes Objectif Transatlantique 2022 n'est possible qu'en raison d'un risque de perte en capital également plus important** ;
- **Durée exacte de l'investissement non connue à l'avance** : elle peut varier de 1 an à 10 ans ;
- **Risque de crédit** : l'investisseur est exposé à l'éventualité d'une faillite ou d'un défaut de paiement de l'Émetteur ainsi qu'au risque de défaut de paiement, de faillite et de mise en résolution du Garant de la formule, qui induit un risque sur le remboursement. La capacité de l'Émetteur et du Garant de la formule à rembourser les créanciers de l'Émetteur en cas de faillite ou de défaut de paiement de ce dernier peut être appréciée par les notations attribuées par les agences de notation financière. Ces notations, qui peuvent être modifiées à tout moment, ne sauraient constituer un argument à la souscription du produit ;
- **Forte variabilité du montant remboursé à l'échéance⁽²⁾** : il est très sensible à une faible variation de l'Indice autour du seuil de perte en capital, soit 50 % de baisse par rapport à son Niveau Initial.

1) Hors frais, commissions et hors fiscalité liés au cadre d'investissement.

2) Veuillez vous référer au tableau récapitulatif des principales caractéristiques en page 11 pour le détail des dates.

A S A C - F A P E S

OBJECTIF TRANSATLANTIQUE 2022

DÉTERMINATION DU NIVEAU INITIAL

On observe le niveau de clôture de l'Indice aux Dates de Détermination du Niveau Initial, soit le 1^{er} mars 2022 et le 15 juin 2022 et on retient leur moyenne comme Niveau Initial.

MÉCANISME DE REMBOURSEMENT ANTICIPÉ AUTOMATIQUE (TRIMESTRES 4 À 39)

Si, à l'une des Dates de Constatation Trimestrielle⁽¹⁾, l'Indice **est stable ou clôture en hausse par rapport à son Niveau Initial**, l'investisseur reçoit, à la Date de Remboursement Anticipé Automatique⁽¹⁾ correspondante :

L'intégralité du capital⁽²⁾



Un gain de 1,75 %⁽²⁾ par trimestre écoulé depuis le 15 juin 2022 (soit un gain de 7 %⁽²⁾ par année écoulée)

Soit un taux de rendement annuel net compris entre 4,40 %⁽³⁾ et 5,67 %⁽³⁾, selon le trimestre de remboursement.

Le produit prend alors automatiquement fin par anticipation.

- Sinon, le produit continue.

MÉCANISME DE REMBOURSEMENT À L'ÉCHÉANCE (TRIMESTRE 40)

Dans le cas où le produit n'a pas été remboursé par anticipation, on observe une dernière fois, à la Date de Constatation Finale⁽¹⁾, le niveau de clôture de l'Indice et on le compare à son Niveau Initial :

- Si, à cette date, l'Indice **ne clôture pas en baisse de plus de 25 % par rapport à son Niveau Initial**, l'investisseur reçoit, à la Date d'Échéance⁽¹⁾ :

L'intégralité du capital⁽²⁾



Un gain de 1,75 %⁽²⁾ par trimestre écoulé depuis le 15 juin 2022 soit $40 \times 1,75 \% = 70 \%^{(2)}$, (soit un gain de 7 %⁽²⁾ par année écoulée)

Soit un taux de rendement annuel net de 4,37 %⁽³⁾.

- Sinon, si l'Indice **clôture en baisse de plus de 25 % mais que cette baisse n'excède pas 50 % par rapport à son Niveau Initial**, l'investisseur reçoit, à la Date d'Échéance⁽¹⁾ :

L'intégralité du capital⁽²⁾

Soit un taux de rendement annuel net de -1 %⁽³⁾.

- Sinon, si l'Indice **clôture en baisse de plus de 50 % par rapport à son Niveau Initial**, l'investisseur reçoit, à la Date d'Échéance⁽¹⁾ :

Le capital⁽²⁾ diminué de la baisse de l'Indice

L'investisseur subit donc une perte en capital correspondant à la baisse finale de l'Indice.

Soit un taux de rendement annuel net strictement inférieur à -7,60 %⁽³⁾.

1) Veuillez vous référer au tableau récapitulatif des principales caractéristiques en page 11 pour le détail des dates.

2) Hors frais, commissions et hors fiscalité liés au cadre d'investissement.

3) Les taux de rendement annuel présentés sont nets des frais de gestion (en prenant comme hypothèse un taux de frais de gestion de 1 % annuel). Ils sont calculés hors frais (par exemple frais d'entrée/d'arbitrage, etc.), hors prélèvements sociaux et fiscaux. Ils sont calculés à partir du 15 juin 2022 jusqu'à la Date de Remboursement Anticipé Automatique⁽¹⁾ ou d'Échéance⁽¹⁾ selon les scénarios. **Il est précisé que l'entreprise d'assurance, d'une part, l'Émetteur et le Garant de la formule d'autre part, sont des entités juridiques indépendantes.**

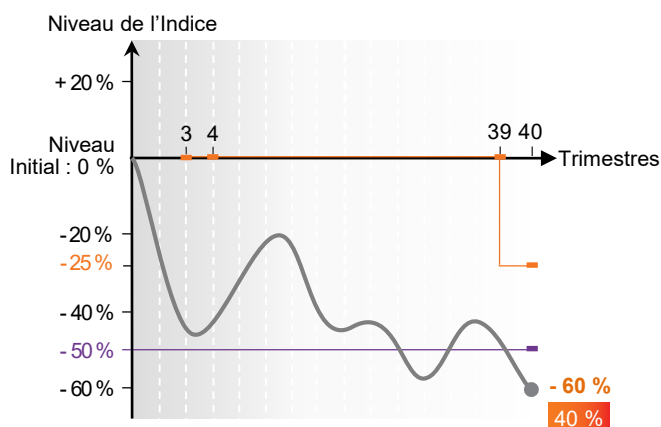
A S A C - F A P E S

OBJECTIF TRANSATLANTIQUE 2022

ILLUSTRATIONS

- Pourcentage du capital remboursé
- Seuil de déclenchement du mécanisme de remboursement automatique avec gain
- Niveau de l'Indice par rapport à son Niveau Initial
- Seuil de perte en capital à l'échéance

SCÉNARIO DÉFAVORABLE : BAISSÉ DE L'INDICE À LA DATE DE CONSTATATION FINALE⁽¹⁾ (MARCHÉ FORTEMENT BAISSIER)



- **Trimestres 1 à 3** : quel que soit le niveau de l'Indice, il n'y a pas d'incidence sur le produit, qui continue.
- **Trimestres 4 à 39** : à chaque Date de Constatation Trimestrielle⁽¹⁾, l'Indice clôture en baisse par rapport à son Niveau Initial. Le produit continue.
- **Trimestre 40** : à la Date de Constatation Finale⁽¹⁾, l'Indice clôture en baisse de 60 % par rapport à son Niveau Initial, en dessous du seuil de perte en capital à l'échéance.

Montant remboursé : intégralité du capital - 60 % = 40 % du capital⁽²⁾, soit un taux de rendement annuel net de -9,63 %⁽³⁾ (inférieur à celui de l'Indice égal à -8,72 %⁽⁴⁾).

Dans le cas le plus défavorable où l'Indice clôturerait en baisse par rapport à son Niveau Initial à toutes les Dates de Constatation Trimestrielle⁽¹⁾ et céderait l'intégralité de sa valeur à la Date de Constatation Finale⁽¹⁾, la somme restituée à l'échéance serait nulle et la perte en capital totale.

Cette illustration a été réalisée de bonne foi à titre d'information uniquement. Elles ne préjugent en rien de l'évolution future de l'Indice et du produit.

1) Veuillez vous référer au tableau récapitulatif des principales caractéristiques en page 11 pour le détail des dates.
 2) Hors frais, commissions et hors fiscalité liés au cadre d'investissement.
 3) Les taux de rendement annuel présentés sont nets des frais de gestion (en prenant comme hypothèse un taux de frais de gestion de 1 % annuel). Ils sont calculés hors frais (par exemple frais d'entrée/d'arbitrage, etc.), hors prélèvements sociaux et fiscaux. Ils sont calculés à partir du 15 juin 2022 jusqu'à la Date de Remboursement Anticipé Automatique⁽¹⁾ ou d'Échéance⁽¹⁾ selon les scénarios. **Il est précisé que l'entreprise d'assurance, d'une part, l'Émetteur et le Garant de la formule, d'autre part, sont des entités juridiques indépendantes.**
 4) Les taux de rendement annuel de l'Indice sont calculés dividendes bruts réinvestis et en retranchant un prélèvement forfaitaire de 50 points d'indice par an.

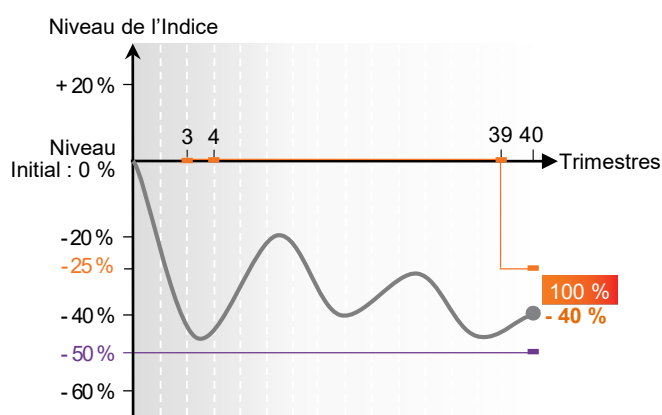
A S A C - F A P E S

OBJECTIF TRANSATLANTIQUE 2022

ILLUSTRATIONS

- Pourcentage du capital remboursé
- Seuil de déclenchement du mécanisme de remboursement automatique avec gain
- Niveau de l'Indice par rapport à son Niveau Initial
- Seuil de perte en capital à l'échéance

SCÉNARIO INTERMÉDIAIRE : BAISSÉ DE L'INDICE À LA DATE DE CONSTATATION FINALE⁽¹⁾ (MARCHÉ BAISSIER)



- **Trimestres 1 à 3** : quel que soit le niveau de l'Indice, il n'y a pas d'incidence sur le produit, qui continue.
- **Trimestres 4 à 39** : à chaque Date de Constatation Trimestrielle⁽¹⁾, l'Indice clôture en baisse par rapport à son Niveau Initial. Le produit continue.
- **Trimestre 40** : à la Date de Constatation Finale⁽¹⁾, l'Indice clôture en baisse de 40 % par rapport à son Niveau Initial, au-dessus du seuil de perte en capital à l'échéance mais en dessous du seuil de remboursement automatique avec gain.

Montant remboursé : intégralité du capital⁽²⁾, soit un taux de rendement annuel net de -1 %⁽³⁾ (supérieur à celui de l'Indice égal à -4,96 %⁽⁴⁾).

Cette illustration a été réalisée de bonne foi à titre d'information uniquement. Elles ne préjugent en rien de l'évolution future de l'Indice et du produit.

- 1) Veuillez vous référer au tableau récapitulatif des principales caractéristiques en page 11 pour le détail des dates.
- 2) Hors frais, commissions et hors fiscalité liés au cadre d'investissement.
- 3) Les taux de rendement annuel présentés sont nets des frais de gestion (en prenant comme hypothèse un taux de frais de gestion de 1 % annuel). Ils sont calculés hors frais (par exemple frais d'entrée/d'arbitrage, etc.), hors prélèvements sociaux et fiscaux. Ils sont calculés à partir du 15 juin 2022 jusqu'à la Date de Remboursement Anticipé Automatique⁽¹⁾ ou d'Échéance⁽¹⁾ selon les scénarios. **Il est précisé que l'entreprise d'assurance, d'une part, l'Émetteur et le Garant de la formule, d'autre part, sont des entités juridiques indépendantes.**
- 4) Les taux de rendement annuel de l'Indice sont calculés dividendes bruts réinvestis et en retranchant un prélèvement forfaitaire de 50 points d'indice par an.

ASAC-FAPES

OBJECTIF TRANSATLANTIQUE 2022

ZOOM SUR L'INDICE S&P TRANSATLANTIC 100 ESG SELECT EQUAL WEIGHT 50 POINT DECREMENT INDEX (EUR) TR

L'indice S&P Transatlantic 100 ESG Select EW 50 Point Decrement est composé d'un panier final de 100 actions.

L'univers de départ est composé des indices S&P Eurozone BMI, regroupant un panel diversifié de sociétés de la zone euro, et S&P United States BMI, constitué d'un panel diversifié de sociétés domiciliées aux états-Unis. Les actions des sociétés impliquées dans des activités controversées (armes, tabac, charbon) ou ne respectant pas les principes du Pacte Mondial (« Global Compact ») de l'ONU sont ensuite exclues. On ne conserve alors que les actions des 100 plus importantes capitalisations boursières de l'indice S&P Eurozone BMI ainsi que de l'indice S&P United States BMI. Les 50 sociétés européennes et les 50 sociétés américaines présentant la meilleure note Environnementale, Sociale et de Gouvernance (ESG), telle que calculée par S&P Dow Jones Indices, sont finalement retenues afin de déterminer la composition de l'Indice.

L'Indice équilibre ses composants ce qui signifie que chaque action représente 1 % de son poids global à chaque date de rebalancement. Sa composition est revue trimestriellement aux mois de mars, juin, septembre et décembre.

L'Indice est calculé en **réinvestissant les dividendes bruts détachés des actions qui le composent et en retranchant un prélèvement forfaitaire constant de 50 points d'indice par an**. Ce prélèvement forfaitaire, fixé lors de la conception de l'Indice, a un impact négatif sur son niveau par rapport au même indice dividendes bruts réinvestis, sans prélèvement forfaitaire. Si les dividendes bruts distribués sont inférieurs (respectivement, si les dividendes bruts distribués sont supérieurs) au niveau de prélèvement forfaitaire, la performance de l'Indice ainsi que la probabilité de remboursement automatique en seront pénalisées (respectivement améliorées) par rapport à un indice dividendes non réinvestis classique. De même **le risque de perte en capital en cours de vie et à l'échéance sera plus important** (respectivement moins important).

À titre illustratif, le niveau de l'Indice observé à la date du 21 février 2022 était de 1005,57 points. L'équivalent du même prélèvement forfaitaire de 50 points appliqué à l'indice MSCI World serait de 147,97 points (pour un niveau observé de 2 975,91 points à cette même date). En comparaison, le niveau de dividendes bruts annuel distribué par l'indice MSCI World est, en moyenne, de 45,97 points sur les dix dernières années (Source : Bloomberg - à fin 2021). Cette différence de 102 points entre le prélèvement forfaitaire appliqué à l'indice MSCI World et les dividendes effectivement versés correspondrait donc à **une sous-performance de 3,43 % par an comparée à celle de l'indice MSCI World. Si le cours des actions composant ces indices et leurs dividendes distribués restent stables durant toute la vie du produit, alors l'indice S&P Transatlantic 100 ESG Select Equal Weight 50 Point Decrement Index (EUR) TR affichera une sous-performance comparable chaque année.**

Nous attirons votre attention sur le fait que la survenance d'un événement extraordinaire, comme la pandémie de Covid-19 ou la crise financière de 2008, peut avoir pour effet de réduire la politique de distribution des dividendes de la plupart des sociétés composant l'Indice, affectant négativement la performance de ce dernier relativement à un indice standard comme l'indice MSCI World.

Par ailleurs, sans tenir compte des dividendes réinvestis dans l'Indice, **la méthode de prélèvement forfaitaire en points a un impact plus important sur sa performance en cas de baisse de l'Indice**. Ainsi, en cas de marchés baissiers, **la baisse de l'Indice sera accélérée et amplifiée** car le prélèvement forfaitaire, d'un niveau constant de 50 points, pèsera de plus en plus fortement, relativement au niveau de l'Indice.

Enfin, à titre de comparaison, un produit présentant les mêmes caractéristiques mais indexé à l'indice MSCI World aurait un objectif de gain inférieur. **Le rendement plus important d'Asac-Fapes Objectif Transatlantique 2022 n'est possible qu'en raison d'un risque de perte en capital également plus important.**

Pour plus de détails sur l'Indice, merci de consulter la page dédiée :

<https://www.spglobal.com/spdji/en/indices/esg/sp-transatlantic-100-esg-select-equal-weight-50-point-decrement-index/#overview>.

Pour une information en français, il est également possible de consulter à titre informatif uniquement le site :

<https://fr.finance.yahoo.com/quote/%5ESPT5DET?p=%5eSPT5DET&tsrc=fin-srch>.

Afin d'éviter un doute quelconque, il est entendu que l'Agent de calcul n'utilisera pas nécessairement les données présentes sur ces sites pour effectuer les calculs relatifs à l'Indice ou aux titres de créance. Les entités du Groupe BNP Paribas ne pourraient voir leur responsabilité engagée en cas d'erreurs ou omissions concernant les informations présentes sur ces sites internet.

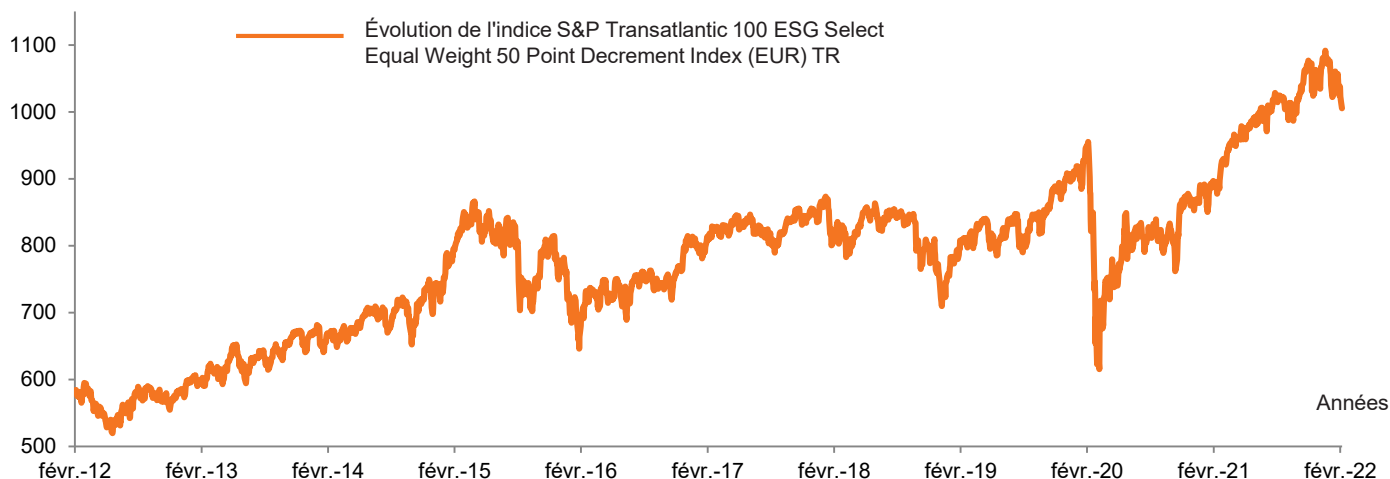
OBJECTIF TRANSATLANTIQUE 2022

ÉVOLUTION DE L'INDICE DU 21 FÉVRIER 2012 AU 21 FÉVRIER 2022

Les performances historiques de l'Indice sont fondées sur des valeurs simulées du 21 février 2012 au 17 octobre 2021, puis sur des valeurs réelles du 18 octobre 2021 (date de création de l'Indice) au 21 février 2022.

Les performances passées, qu'elles soient simulées ou réelles, ne sont pas un indicateur fiable des performances futures.

Performance



Source : Bloomberg, le 21 février 2022

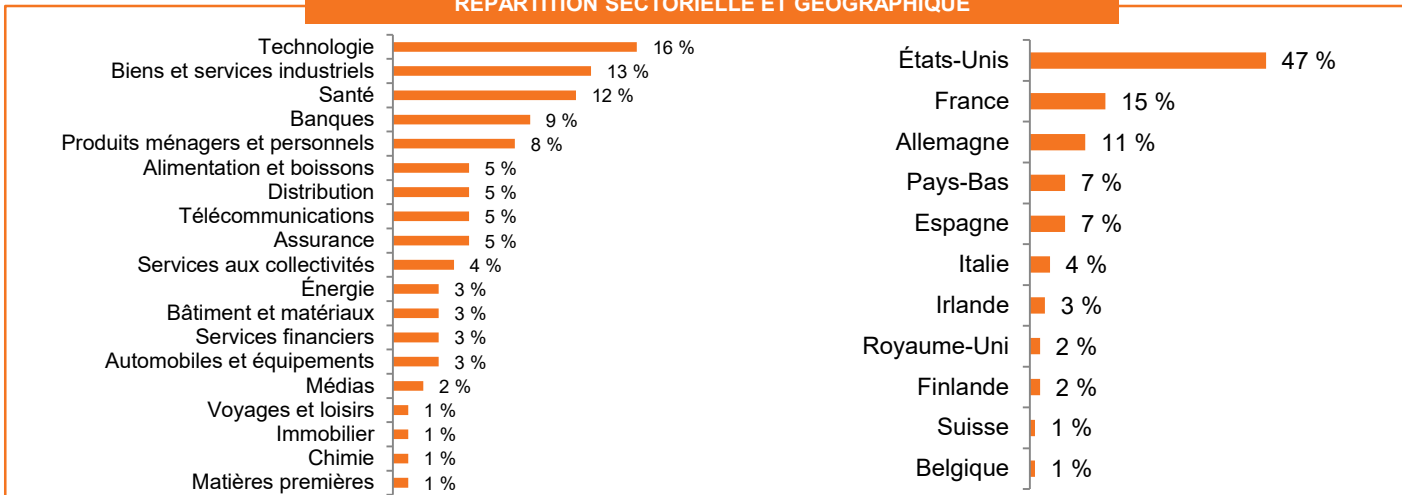
PERFORMANCES CUMULÉES AU 21 FÉVRIER 2022

Période	1 an (performance constatée entre le 19 février 2021 et le 21 février 2022)	3 ans (performance constatée entre le 21 février 2019 et le 21 février 2022)	5 ans (performance constatée entre le 21 février 2017 et le 21 février 2022)	10 ans (performance constatée entre le 21 février 2012 et le 21 février 2022)
Indice S&P Transatlantic 100 ESG Select Equal Weight 50 Point Decrement Index (EUR) TR ⁽¹⁾	13,13 %	24,98 %	22,94 %	72,70 %

Source : Bloomberg, le 21 février 2022

La simulation historique et systématique de la performance de l'indice S&P Transatlantic 100 ESG Select Equal Weight 50 Point Decrement Index (EUR) TR vise à reproduire le comportement qu'il aurait eu pour un niveau de lancement fixé à 618,30 points le 18 juin 2010. Le mécanisme de prélèvement en points d'indice peut avoir un effet négatif sur cette simulation selon le niveau de lancement de l'indice. En effet, plus le niveau de lancement fixé lors de la conception de l'indice est bas, plus l'impact négatif du prélèvement forfaitaire en point sur sa performance sera important.

RÉPARTITION SECTORIELLE ET GÉOGRAPHIQUE



Ces données sont à but illustratif et à titre d'information uniquement. Elles ne préjugent en rien de l'évolution future de l'Indice et du produit.

1) Les performances de l'Indice sont calculées dividendes bruts réinvestis et en retranchant un prélèvement forfaitaire de 50 points d'Indice.

A S A C - F A P E S

OBJECTIF TRANSATLANTIQUE 2022

PRINCIPAUX FACTEURS DE RISQUE

L'investisseur est invité à consulter la rubrique « Facteurs de Risques » du Prospectus de Base pour en voir le détail complet. Les risques présentés ci-dessous ne sont pas exhaustifs.

- **Risque lié au sous-jacent** – Le mécanisme de remboursement est lié à l'évolution du niveau de l'Indice et donc à l'évolution des marchés actions européen et américain.
- **Risque découlant de la nature du produit** – En cas de revente du produit avant l'échéance⁽¹⁾ ou, selon le cas, à la Date de Remboursement Anticipé Automatique⁽¹⁾, alors que les conditions de remboursement anticipé automatique ne sont pas remplies, il est impossible de mesurer a priori le gain ou la perte possibles, le prix pratiqué dépendant alors des conditions de marché en vigueur. Si le cadre d'investissement du produit est un contrat d'assurance-vie ou de capitalisation, le dénouement (notamment par rachat ou décès de l'assuré), l'arbitrage ou le rachat partiel de celui-ci peuvent entraîner le désinvestissement des unités de compte adossées aux titres avant leur Date d'Échéance⁽¹⁾. Ainsi, le montant remboursé pourra être très différent (inférieur ou supérieur) du montant résultant de l'application de la formule annoncée. **Il existe donc un risque de perte en capital partielle ou totale. Il est précisé que l'entreprise d'assurance, d'une part, l'Émetteur et le Garant de la formule, d'autre part, sont des entités juridiques indépendantes.**
- **Risques de marché** – Le prix du produit en cours de vie évolue non seulement en fonction de la performance de l'Indice, mais aussi en fonction d'autres paramètres, notamment de sa volatilité, des taux d'intérêt et de la qualité de crédit de l'Émetteur et du Garant de la formule. Il peut connaître de fortes fluctuations, en particulier à l'approche de la Date de Constatation Finale⁽¹⁾, si l'Indice clôture aux alentours de 50 % de baisse par rapport à son Niveau Initial. Les fluctuations du prix du produit en cours de vie sont également plus importantes en cas de baisse des marchés en raison de la méthode de prélèvement forfaitaire en points.
- **Risque de liquidité** – Certaines conditions exceptionnelles de marché peuvent rendre difficile, voire impossible, la revente du produit en cours de vie.
- **Risque de crédit** – L'investisseur est exposé à une dégradation de la qualité de crédit de l'Émetteur et du Garant de la formule et supporte le risque de défaut de paiement et de faillite de l'Émetteur ainsi que le risque de défaut de paiement, de faillite et de mise en résolution du Garant de la formule. Conformément à la réglementation relative au mécanisme de renflouement interne des institutions financières (bail-in), en cas de défaillance probable ou certaine du Garant de la formule, l'investisseur est susceptible de ne pas recouvrer, le cas échéant, la totalité ou partie du montant qui est dû par le Garant de la formule au titre de sa garantie ou l'investisseur peut être susceptible de recevoir, le cas échéant, tout autre instrument financier émis par le Garant de la formule (ou toute autre entité) en remplacement du montant qui est dû au titre des titres de créance émis par l'Émetteur.

En tant que banque d'investissement avec un large éventail d'activités, BNP Paribas peut faire face à de potentiels conflits d'intérêts. Dans le cadre de l'émission de ces titres de créance, le Groupe BNP Paribas a mis en place des politiques et des mesures appropriées afin de gérer de possibles conflits de ce type entre les différentes entités du Groupe.

1) Veuillez vous référer au tableau récapitulatif des principales caractéristiques en page 11 pour le détail des dates.

A S A C - F A P E S

OBJECTIF TRANSATLANTIQUE 2022

PRINCIPALES CARACTÉRISTIQUES

Code ISIN	FR0014008LG1
Forme juridique	Titre de créance de droit français présentant un risque de perte partielle ou totale en capital en cours de vie et à l'échéance dans le cadre du (i) Prospectus de base de l'Émetteur dénommé « Base Prospectus for the Issue of Unsubordinated Notes », daté du 1 ^{er} juin 2021 et approuvé par l'Autorité des marchés financiers (AMF) sous le n° 21-194 ainsi que (ii) des Conditions définitives en date du 1 ^{er} mars 2022.
Émetteur	BNP Paribas Issuance B.V. ⁽¹⁾ , véhicule d'émission dédié de droit néerlandais.
Garant de la formule	BNP Paribas S.A. ⁽¹⁾ . Bien que la formule de remboursement du produit soit garantie par BNP Paribas S.A., le produit présente un risque de perte en capital à hauteur de l'intégralité de la baisse enregistrée par l'Indice.
Devise	Euro (€)
Montant de l'émission	30 000 000 €
Valeur nominale	1 000 €
Prix d'émission	100 %
Éligibilité	Contrats d'assurance-vie ou de capitalisation uniquement.
Cotation	Marché officiel de la Bourse de Luxembourg (marché réglementé).
Période de souscription	Du 1 ^{er} mars au 15 juin 2022.
Garantie en capital	Pas de garantie en capital, ni en cours de vie ni à l'échéance.
Commissions de distribution	Des commissions relatives à cette transaction ont été payées par BNP Paribas Arbitrage S.N.C. au(x) distributeur(s) pour couvrir les coûts de distribution. Ces commissions, d'un montant annuel maximum de 1 % TTC du montant placé par le(s) distributeur(s), sont incluses dans le prix d'achat. Leur détail est disponible sur demande auprès du/des distributeur(s).
Sous-jacent	Indice S&P Transatlantic 100 ESG Select Equal Weight 50 Point Decrement Index (EUR) TR (dividendes bruts réinvestis et retranchement d'un prélèvement forfaitaire constant de 50 points d'indice par an) – Code Bloomberg SPTE5DET Index.
Date d'Émission	1 ^{er} mars 2022
Dates de Détermination du Niveau Initial	1 ^{er} mars 2022 et 15 juin 2022.
Dates de Constatation Trimestrielle	Le 15 des mois mars, juin, septembre et décembre, ou si ce jour n'est pas un jour de bourse, le jour de bourse suivant, du 15 juin 2023 au 15 mars 2032.
Dates de Remboursement Anticipé Automatique	Le 29 des mois mars, juin, septembre et décembre, ou si ce jour n'est pas un jour ouvré, le jour ouvré suivant, du 29 juin 2023 au 31 mars 2032, sauf pour les dates suivantes : 3 janvier 2024 ; 2 avril 2024 ; 1 ^{er} juillet 2024 ; 2 janvier 2025 ; 31 décembre 2025 ; 30 décembre 2026 ; 3 janvier 2029 ; 1 ^{er} octobre 2029 ; 3 janvier 2030 ; 1 ^{er} juillet 2030 ; 2 janvier 2031 et 31 décembre 2031.
Date de Constatation Finale	15 juin 2032 (Trimestre 40)
Date d'Échéance	29 juin 2032 (Trimestre 40)
Publication de la valorisation	Valorisation quotidienne publiée sur la page Reuters [FR0014008LG1=BNPP] sur Telekurs et sur Bloomberg. Elle est par ailleurs tenue à disposition du public en permanence sur demande.
Agent de calcul	BNP Paribas Arbitrage S.N.C. (entité du groupe BNP Paribas, potentiellement source de conflits d'intérêts).
Double valorisation	Une double valorisation sera établie tous les quinze jours par la société Refinitiv, société indépendante financièrement du Groupe BNP Paribas.
Marché secondaire	Liquidité quotidienne : dans des conditions normales de marché, sortie et entrée (dans la limite de l'enveloppe disponible) possibles quotidiennement en cours de vie, au prix de marché et avec une fourchette achat/vente de 1 % maximum.

1) Notations de crédit au 21 février 2022 :

BNP Paribas Issuance B.V. : Standard & Poor's A+ / BNP Paribas S.A. : Standard & Poor's A+, Moody's Aa3 et Fitch Ratings AA-

Ces notations peuvent être révisées à tout moment et ne sont pas une garantie de solvabilité de l'Émetteur et du Garant de la formule. Elles ne sauraient constituer un argument de souscription au produit. Les agences de notation peuvent les modifier à tout moment.

ASAC-FAPES

OBJECTIF TRANSATLANTIQUE 2022

AVERTISSEMENT

Asac-Fapes Objectif Transatlantique 2022 (ci-après les « titres de créance ») présente un risque de perte partielle ou totale en capital en cours de vie et à l'échéance. Les titres de créance sont émis par BNP Paribas Issuance B.V. (véhicule d'émission dédié de droit néerlandais) et font l'objet d'une demande d'admission à la cotation sur le marché officiel de la Bourse de Luxembourg (marché réglementé). Ils peuvent être utilisés comme valeurs de référence de contrats d'assurance-vie ou de capitalisation libellés en unités de compte.

Ce document à caractère promotionnel n'est qu'un résumé des principales caractéristiques des titres de créance et ne saurait constituer un conseil en investissement ou un conseil d'ordre juridique, fiscal ou comptable. Il appartient donc aux investisseurs potentiels de prendre une décision d'investissement seulement après avoir lu le présent document, la documentation juridique (et plus particulièrement la rubrique « Facteurs de risque » du Prospectus de base) et le Document d'informations clés afin de comprendre les risques, avantages et inconvénients de ces titres de créance. Les investisseurs devront également examiner la compatibilité d'un tel investissement avec leur situation financière auprès des professionnels appropriés sans s'en remettre pour cela à une entité du Groupe BNP Paribas. Ce dernier ne peut être tenu responsable des conséquences financières ou de quelque autre nature que ce soit résultant de la décision d'investissement. En particulier, lors d'un investissement dans le cadre d'un contrat d'assurance-vie ou de capitalisation sur les titres de créance en tant que valeurs de référence libellés en unités de compte, les souscripteurs audit contrat doivent être conscients d'encourir le risque de recevoir une valeur de remboursement inférieure à celle du montant initialement investi, voire nulle.

La documentation juridique des titres de créance est composée: (a) du Prospectus de Base de l'Émetteur dénommé « Base Prospectus for the issue of unsubordinated Notes », daté du 1^{er} juin 2021 approuvé par l'Autorité des marchés financiers (AMF) sous le numéro 21-194, (b) de ses Suppléments, (c) des Conditions Définitives de l'Émission (« Final Terms ») datées du 1^{er} mars 2022, ainsi que (d) du Résumé Spécifique lié à l'Émission (« Issue Specific Summary »). Durant la période de commercialisation, le Prospectus de Base daté du 1^{er} juin 2021 (le « Prospectus de Base Initial ») sera mis à jour aux alentours du 31 mai 2022 (le « Prospectus de Base Mis à Jour »). L'attention des investisseurs est attirée sur le fait que les termes et conditions applicables aux titres de créance sont ceux décrits dans le Prospectus de Base Initial. Néanmoins, pour bénéficier d'une information financière à jour sur l'Émetteur ainsi que sur les facteurs de risque, les investisseurs sont invités à se référer au Prospectus de Base Mis à Jour à compter de sa publication. L'approbation du Prospectus de base par l'AMF ne doit pas être considérée comme un avis favorable de sa part quant à la qualité des titres de créance. Le Document d'informations clés est disponible sur <http://kid.bnpparibas.com/EI1290JES-80B33-FR.pdf>. En cas d'incohérence entre ce document à caractère promotionnel et la documentation juridique des titres de créance, cette dernière prévaut.

L'indice S&P Transatlantic 100 ESG Select Equal Weight 50 Point Decrement Index (EUR) TR est une marque commerciale du groupe. The McGraw-Hill Companies, Inc. pour l'utilisation de laquelle une licence a été concédée à BNP Paribas. Les titres de créance ne bénéficient pas du parrainage ou de l'aval de Standard & Poor's, qui n'en assure ni la vente, ni la promotion. En outre, Standard & Poor's n'avance aucune opinion quant au bienfondé d'un investissement dans les titres de créance.

