

La gestion pilotée est un mode de gestion du contrat ERMG évolution, contrat d'assurance vie individuel libellé en euros et en unités de compte, assuré par Generali Vie sur les conseils de La Financière de l'Echiquier (LFDE). Vous trouverez dans ce reporting mensuel, les principales orientations de gestion prises pour le profil Carte blanche, ainsi que des données chiffrées sur le profil Carte blanche de la Gestion pilotée du contrat ERMG évolution. Au titre de ce mode de gestion, LFDE fournit à Generali Vie les éléments constitutifs de ce reporting.

Commentaire de gestion

Août s'est avéré finalement favorable à la plupart des marchés actions, malgré une correction violente en début de mois, causée notamment par des mouvements brutaux du yen – et par ricochet des valeurs japonaises – ainsi que par un accès de stress après de mauvais chiffres sur le chômage américain. Cette correction a été toutefois vite effacée, à quelques exceptions près (grandes valeurs technologiques américaines, petites capitalisations européennes et actions japonaises). Après cet épisode, les investisseurs ont été rassurés par l'évolution baissière de l'inflation, associée à des perspectives de baisses de taux de la part des grandes banques centrales. Ce contexte a par ailleurs favorisé les actifs obligataires sur fond de nette détente des taux longs.

Le profil Carte blanche varie de 0,8 %.

Dans ce contexte, le portefeuille s'apprécie, porté notamment les grandes capitalisations de croissance européennes et par les moyennes capitalisation de croissance tandis que les actions américaines ont pâti de la baisse du dollar.

Nous avons diminué l'exposition actions en fin de mois au profit de notre fonds diversifié.

Echelle de risque




L'indicateur synthétique de risque permet d'apprécier le niveau de risque de cette gestion pilotée. Il est donné à titre indicatif et est basé sur des valorisations estimées du profil. L'indicateur de risque part de l'hypothèse que vous conservez les unités de compte pendant 5 années. Avertissement : le risque réel peut être très différent si vous optez pour une sortie avant cette échéance, et vous pourriez obtenir moins en retour.

Indicateurs de risque

Volatilité du profil Carte blanche depuis 5 ans	13,4%
Volatilité du profil Carte blanche depuis 3 ans	11,5%
Volatilité du profil Carte blanche depuis 1 an	9,4%

Répartition par secteur**



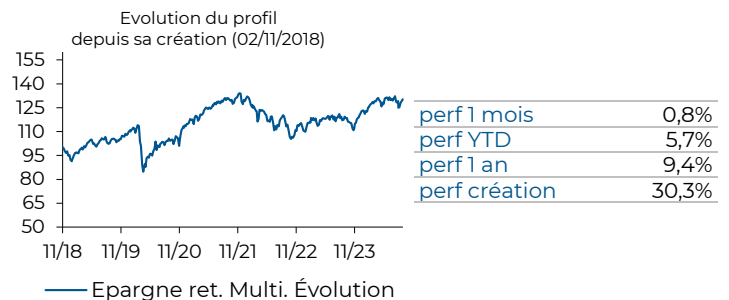
** hors Echiquier QME et Echiquier Allocation Flexible

L'investissement sur les supports en unités de compte supporte un risque de perte en capital puisque leur valeur est sujette à fluctuation à la hausse comme à la baisse, dépendant notamment de l'évolution des marchés financiers.

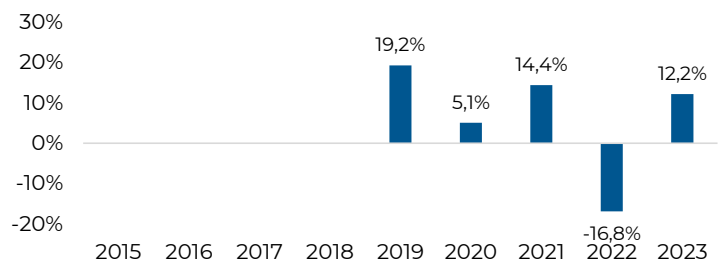
L'assureur s'engage sur le nombre d'unités de compte et non sur leur valeur qu'il ne garantit pas.

Document non contractuel. Les informations, commentaires et analyses contenus dans ce document sont fournis à titre purement informatif

Performances cumulées au* 30/08/2024

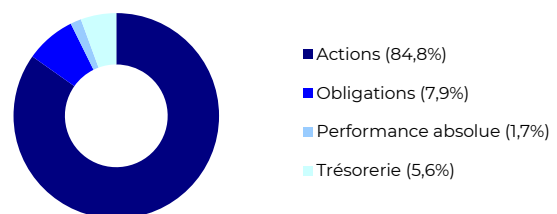


Performances annuelles*




* Les performances du profil sont nettes de frais de gestion et de mandat du contrat d'assurance vie (frais prélevés trimestriellement) et nettes de frais de gestion propres aux supports en unités de compte composant le profil, avant prélèvements sociaux et fiscaux. Les performances passées ne préjugent pas des performances futures et ne sont pas constantes dans le temps.

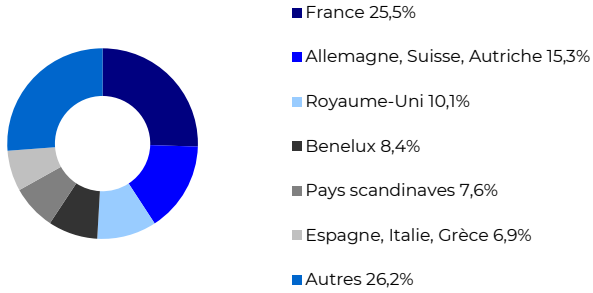
Allocation par type d'actifs



Répartition du profil Carte blanche

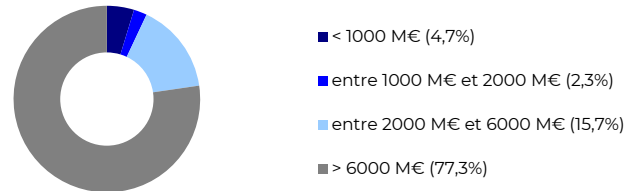


Répartition des actions par pays**



** hors Echiquier QME et Echiquier Allocation Flexible

Répartition des actions par taille de capitalisation**



Les éléments constituant le mandat théorique en fin de mois incluent la dérive de marché et représentent le mandat cible de référence pour le gestionnaire.

Le mandat du client peut donc s'en écarter, parfois sensiblement en terme de composition pour les raisons suivantes (liste non exhaustive) :
souscription du contrat ERMG évolution récente, changement de mandat versements/rachats,...

Cette communication commerciale ne présente pas de caractère contractuel.

Ces informations sont fournies à partir des meilleures sources en notre possession.

LA FINANCIERE DE L'ECHIQUIER – SOCIETE DE GESTION

53 AVENUE D'IENA – 75116 PARIS TEL. : 01.47.23.90.90 – FAX : 01.47.23.91.91 – www.lfde.com

SA AU CAPITAL DE 10 047 500 € – SIREN 352 045 454 – R.C.S. PARIS - AGREMENT A.M.F. N° GP 91004