

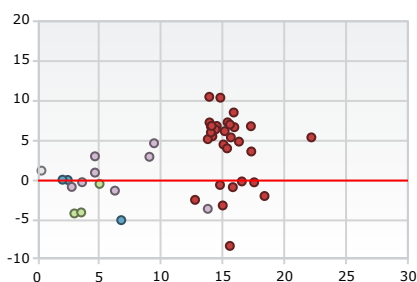
FICHE D'IDENTITÉ

Nom	Solid'R Vie	Type de contrat	Assurance Vie
Unités de comptes	45	Intermédiaire	Fapes Diffusion
Supports en Euros	2	Assureur	Generali Vie
Frais de gestion UC	0,70 %	Type de produit	Contrat Collectif
Gestion en ligne	Oui	Réseaux de diffusion	Tous investisseurs
Contrat	Multi Support		

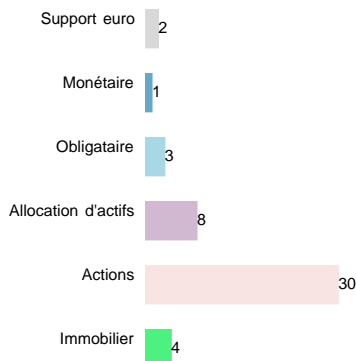
UNITÉS DE COMPTE

Unités de compte	45 Supports
Immobilier Physique	1 SCPI 3 OPCI
Produits Structurés	Aucun
ETF	Aucun
Offre ISR	45 Supports
Diversité	
Qualité	
Gestion pilotée	Non

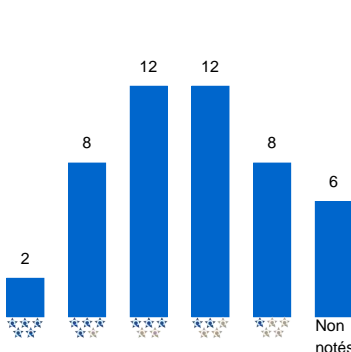
Analyse Rend. / Risque 3 ans



Répartition par catégorie



Répartition par note Quantalys



FONDS EN EUROS

Caractéristiques

Performance

Fonds euro Eurossima	Classique	0,60%	0,75 %	1,53 %	-	1,53 %	3,21 %	6,33 %
Fonds euro Netissima	Dynamique	0,70%	0,95 %	1,53 %	3,10 %	3,10 %	5,67 %	8,17 %

INFO SUR L'ASSURANCE VIE

Frais

Frais d'adhésion max	0,00 %
Frais sur versement UC	0,00 %
Frais sur vers. Fonds Euros	0,00 %
Frais de gestion UC	0,70 %
Fréquence Frais	Annuel
Frais d'arbitrage	15 euros pour une transaction en ligne ; 0,50 % de la somme transférée pour une demande effectuée par courrier

Montants Minimum

Vers. libres initial	500 €
Vers. libres complémentaire	450 €
Vers. Prog. Mensuel	75 €
Vers. Prog. Trimestriel	75 €
Vers. Prog. Semestriel	150 €
Vers. Prog. Annuel	300 €
Arbitrage	150 €
Rachats Partiels	Oui

Options


Rééquilibrage Automatique	Non
Dynamisation des plus values	Oui
Sécurisation des plus values	Oui
Limitation des moins values	Non
Rachats partiels prog.	Oui
Garantie Plancher	Non inclus dans les frais
Rente viagère	Oui
Avance sur contrat	Oui
Pénalité sortie rapide	Non
Gestion en ligne	Oui
Gestion pilotée	Non

■ LISTE DES FONDS DU CONTRAT

Nom	ISIN	VL	Perf. YTD	Perf. 1A	Perf. 3A	Perf. 5A	Date Perf.*	Sharpe* 1A	Risque* 1A	Sharpe* 3A	Risque* 3A	Sharpe* 5A	Risque* 5A	Notation*	
MONÉTAIRE															
 Generali Trésorerie ISR B	FR0010233726	3 639,78 EUR	0,98	3,90	3,90	3,22	27/03/24	1,36	0,12	0,13	0,28	0,41	0,26	☆☆☆☆☆	
OBLIGATAIRE															
 BlueBay IG Euro Gvt Bd Fd R EUR	LU0549537040	122,46 EUR	-0,40	2,81	-14,22	-5,76	26/03/24	0,26	6,36	-0,92	6,75	-0,25	6,28	☆☆☆☆☆	
 Carmignac Sécurité AW EUR Acc	FR0010149120	1 806,79 EUR	1,31	5,27	0,40	5,75	26/03/24	0,33	2,03	-0,47	2,41	0,24	2,57	☆☆☆☆☆	
 Confiance Solidaire C	FR0010515601	173,58 EUR	1,03	5,94	0,56	1,56	26/03/24	1,23	1,83	-0,56	1,99	-0,09	2,13	☆☆☆☆☆	
ALLOCATION D'ACTIFS															
 Acatis Value Event Fonds A	DE000A0X7541	365,19 EUR	3,85	13,26	13,69	41,29	26/03/24	1,24	7,12	0,37	9,42	0,57	12,19	☆☆☆☆☆	
 Carmignac Invest Latitude A EUR Acc	FR0010147603	342,76 EUR	6,24	22,68	11,63	49,89	26/03/24	1,93	7,92	0,20	9,04	0,72	10,76	☆☆☆☆☆	
 Choix Solidaire C	FR0010177899	79,91 EUR	3,00	8,16	2,78	10,72	26/03/24	0,53	3,87	-0,05	4,62	0,24	5,90	☆☆☆☆☆	
 DWS Concept Kaldemorgen LC	LU0599946893	169,06 EUR	2,60	5,31	7,79	18,46	26/03/24	0,10	4,88	0,40	4,62	0,44	6,32	☆☆☆☆☆	
 Ecofi Agir Pour Le Climat C	FR0010642280	93,53 EUR	-4,35	-4,17	-11,10	20,81	26/03/24	-0,96	14,04	-0,35	13,78	0,21	15,19	☆☆☆☆☆	
 R-co OPAL Modéré C EUR	FR0007028907	14,21 EUR	1,28	7,90	-2,74	15,25	26/03/24	-0,09	5,25	-0,40	6,24	0,28	7,58	☆☆☆☆☆	
 Solidarité Habitat et Humanisme	FR0011363746	195,28 EUR	0,70	3,43	-2,58	1,83	26/03/24	-0,10	2,86	-0,74	2,74	-0,04	3,05	☆☆☆☆☆	
 Trusteam Optimum R	FR0007072160	161,22 EUR	1,27	6,56	-0,90	3,47	25/03/24	0,62	2,48	-0,40	3,58	0,04	4,17	☆☆☆☆☆	
ACTIONS															
 Amundi Actions Euro ISR P-C	FR0010458745	226,02 EUR	8,98	19,32	26,78	50,16	26/03/24	0,54	13,59	0,46	15,88	0,35	20,61	☆☆☆☆☆	
 Amundi Valeurs Durables P EUR C/D	FR0000991424	247,11 EUR	0,32	9,67	-2,91	24,37	26/03/24	-0,21	14,40	-0,13	15,81	0,17	18,96	☆☆☆☆☆	
 BGF Sustainable Energy Fund E2 EUR	LU0171290074	13,69 EUR	-1,08	1,03	8,31	83,51	27/03/24	-0,32	16,25	0,14	17,31	0,61	19,94	☆☆☆☆☆	
 BNPP Climate Impact Classic EUR Acc	LU0406802339	267,16 EUR	3,01	9,25	-0,13	48,55	26/03/24	-0,18	16,47	-0,08	17,54	0,37	19,93	☆☆☆☆☆	
 BNPP Global Environment Classic EUR Acc	LU0347711466	315,69 EUR	7,80	16,16	15,85	57,53	26/03/24	0,44	13,75	0,35	15,93	0,48	18,34	☆☆☆☆☆	
 Candriam Sustainab Eq Europ C EUR C	LU1313771856	28,16 EUR	4,80	8,06	14,56	42,08	26/03/24	-0,15	11,88	0,31	14,15	0,37	17,83	☆☆☆☆☆	
 Candriam Sustainab Eq World C EUR C	LU1434527435	35,51 EUR	9,33	22,62	27,82	69,71	26/03/24	1,21	11,34	0,67	13,90	0,64	16,75	☆☆☆☆☆	
 Comgest Monde C	FR0000284689	31,54 EUR	10,09	26,15	21,48	53,78	26/03/24	1,98	12,65	0,44	13,92	0,63	14,50	☆☆☆☆☆	
 DPAM B Equities Europe Sust B	BE0940002729	434,61 EUR	7,84	15,14	21,41	64,46	26/03/24	0,37	12,59	0,39	14,50	0,55	17,78	☆☆☆☆☆	
 Echiquier Agressor A	FR0010321802	1 888,56 EUR	7,60	19,10	15,66	11,53	26/03/24	0,61	10,90	0,29	13,78	0,05	20,34	☆☆☆☆☆	
 Ecofi Avenir Plus C	FR0007082359	286,52 EUR	-1,78	7,82	-2,17	35,47	26/03/24	-0,20	15,88	-0,08	16,54	0,28	19,41	☆☆☆☆☆	
 Ecofi Trajectoires Durables C	FR0010214213	171,42 EUR	-4,54	-1,89	-4,77	43,87	26/03/24	-0,76	17,41	-0,17	18,38	0,34	20,04	☆☆☆☆☆	

* La date mentionnée dans le tableau est celle de la dernière VL disponible et du calcul des performances cumulées depuis le début de l'année et sur 1, 3 et 5 ans. Les performances sont indiquées en pourcentage. Le ratio de Sharpe, le risque (qui correspond à la volatilité annualisée des rendements hebdomadaires) et la notation Quantalys sont calculés au 29/02/2024.

■ LISTE DES FONDS DU CONTRAT

Nom	ISIN	VL	Perf. YTD	Perf. 1A	Perf. 3A	Perf. 5A	Date Perf.*	Sharpe* 1A	Risque* 1A	Sharpe* 3A	Risque* 3A	Sharpe* 5A	Risque* 5A	Notation*	
ACTIONS															
 EdR SICAV Euro Sustainable Equ A EUR	FR0010505578	579,00 EUR	6,35	18,54	19,82	45,66	26/03/24	0,52	12,28	0,36	14,40	0,37	18,35	★★★★★	
 FF Sustainable Water & Waste A Acc EUR	LU1892829828	15,41 EUR	9,91	21,43	16,13	42,42	26/03/24	0,62	14,51	0,33	15,15	0,36	18,32	★★★★★	
 GIS SRI Ageing Population DX	LU1234787460	162,48 EUR	7,17	14,86	17,89	37,88	26/03/24	0,60	11,58	0,40	14,03	0,34	17,50	★★★★★	
 GIS SRI Ageing Population EX	LU1234787544	159,51 EUR	6,99	14,06	15,45	33,15	26/03/24	0,54	11,58	0,35	14,03	0,30	17,50	★★★★★	
 GIS SRI European Equity EX	LU0169244745	210,98 EUR	8,09	16,42	20,94	39,02	26/03/24	0,38	12,04	0,40	14,09	0,32	17,73	★★★★★	
 JPMF Emerging Markets Equity A (acc) EUR	LU0217576759	21,80 EUR	3,81	5,67	-19,53	12,78	27/03/24	-0,25	11,39	-0,61	15,57	0,11	17,66	★★★★★	
 Moneta Multi Caps C	FR0010298596	375,96 EUR	1,94	6,79	13,27	46,61	26/03/24	-0,54	14,13	0,22	15,05	0,34	20,07	★★★★★	
 NIMI Insertion Emplois Dyn RC	FR0010702084	276,50 EUR	2,97	8,38	9,37	39,02	26/03/24	0,11	14,31	0,19	15,34	0,38	16,98	★★★★★	
 NIMI Mirova Euro Sustainable Eq R/A EUR	LU0914731947	151,48 EUR	7,68	15,56	15,01	41,21	26/03/24	0,32	13,17	0,27	15,65	0,32	19,37	★★★★★	
 Ofi Inv ESG Act Croiss Dur et Solid C	FR0000983819	256,20 EUR	8,43	18,95	20,71	50,44	26/03/24	0,55	13,29	0,40	15,38	0,38	19,67	★★★★★	
 Palatine Planète I	FR0010341800	40,87 EUR	4,82	12,37	21,10	59,59	25/03/24	0,10	14,06	0,38	15,58	0,50	18,18	★★★★★	
 Pictet Clean Energy Transition R EUR Acc	LU0280435461	136,38 EUR	5,37	17,91	17,83	94,14	27/03/24	0,47	19,41	0,19	22,18	0,58	23,38	★★★★★	
 Pictet Gbl Env Opp P EUR Acc	LU0503631714	356,22 EUR	9,42	20,83	23,22	79,92	27/03/24	0,86	14,42	0,33	17,28	0,65	18,52	★★★★★	
 Pictet Nutrition P EUR	LU0366534344	245,37 EUR	5,29	1,62	-8,53	17,26	27/03/24	-0,52	11,40	-0,29	12,74	0,18	14,79	★★★★★	
 Pictet Timber P EUR Acc	LU0340559557	238,00 EUR	5,61	19,39	14,90	66,92	27/03/24	0,30	15,21	0,23	16,31	0,41	21,81	★★★★★	
 Pictet Water P EUR Acc	LU0104884860	534,20 EUR	10,37	22,48	30,94	68,01	27/03/24	0,87	13,22	0,62	14,80	0,60	16,89	★★★★★	
 Sextant PME A	FR0010547869	267,15 EUR	-1,41	2,60	-5,80	45,29	26/03/24	-0,53	12,48	-0,12	14,77	0,41	16,29	★★★★★	
 Sycamore Selection PME R	FR0011707488	5 673,46 EUR	-0,83	2,80	-8,73	20,12	26/03/24	-0,64	14,22	-0,29	14,99	0,13	17,47	★★★★★	
IMMOBILIER															
 Aream Hotels	QUA005072922	900,00 EUR	-	6,02	15,03	24,45	27/03/24	0,86	2,85	1,54	2,38	1,79	2,24	-	
 Opcimmo P	FR0011066802	102,39 EUR	-1,39	-12,08	-12,23	-12,69	15/03/24	-3,88	4,09	-1,82	2,95	-1,21	2,53	-	
 Sofidy Pierre Europe A	FR0013260262	107,42 EUR	0,17	-2,16	-1,76	8,33	15/03/24	-1,41	5,21	-0,33	4,99	0,30	4,56	-	
 SwissLife ESG Dynapierre P	FR0013219722	970,31 EUR	-1,82	-11,21	-12,58	-9,43	15/03/24	-3,12	4,70	-1,49	3,51	-0,75	3,02	-	

* La date mentionnée dans le tableau est celle de la dernière VL disponible et du calcul des performances cumulées depuis le début de l'année et sur 1, 3 et 5 ans. Les performances sont indiquées en pourcentage. Le ratio de Sharpe, le risque (qui correspond à la volatilité annualisée des rendements hebdomadaires) et la notation Quantalys sont calculés au 29/02/2024.